



SABIEDRĪBĀ PASTĀVOŠIE DZIMUMSTEREOTIPI

Latvijas iedzīvotāju aptauja

2006.gada marts

Saturs

| | |
|--|----|
| Aptaujas tehniskā informācija..... | 3 |
| Terminu skaidrojums..... | 4 |
| Respondentu sociāldemogrāfiskais raksturojums..... | 5 |
| Pētījumu rezultātu statistiskās kļūdas novērtēšanas tabula..... | 6 |
| | |
| 1. Uzskati par “vidējo” Latvijas sievieti un “vidējo” Latvijas vīrieti..... | 7 |
| 1.1. Uzskati par “vidējo” Latvijas sievieti..... | 8 |
| 1.2. Uzskati par “vidējo” Latvijas vīrieti..... | 14 |
| 2. Uzskati par ideālo mūsdienu sievieti un ideālo mūsdienu vīrieti..... | 20 |
| 2.1. Uzskati par ideālo mūsdienu sievieti..... | 21 |
| 2.2. Uzskati par ideālo mūsdienu vīrieti..... | 27 |
| | |
| <i>Rezultātu tabulas</i> | 33 |
| 1. Atbildes uz jautājumu “Kuri raksturojumi, Jūsaprāt, atbilst vidējai Latvijas sievietei?”..... | 34 |
| 2. Atbildes uz jautājumu “Kuri raksturojumi, Jūsaprāt, atbilst vidējam Latvijas vīrietim?”..... | 37 |
| 3. Atbildes uz jautājumu “Kādām īpašībām būtu jāpiemīt ideālam mūsdienu vīrietim?”..... | 40 |
| 4. Atbildes uz jautājumu “Kādām īpašībām būtu jāpiemīt ideālai mūsdienu sievietei?”..... | 43 |
| | |
| Aptaujā izmantotā anketa..... | 46 |

Pētījums: Sabiedrībā pastāvošie dzimumstereotipi

Aptaujas tehniskā informācija

| | |
|---------------------------|--|
| PĒTĪJUMA VEICĒJS | Pētījumu centrs SKDS |
| ĢENERĀLAIS KOPUMS | Latvijas pastāvīgie iedzīvotāji vecumā no 15 līdz 74 gadiem |
| PLĀNOTĀS IZLASES APJOMS | 1060 respondenti (ģenerālajam kopumam reprezentatīva izlase) |
| SASNIEGTĀS IZLASES APJOMS | 1060 respondenti |
| IZLASES METODE | Stratificētā nejaušā izlase |
| STRATIFIKĀCIJAS PAZĪMES | Administratīvi teritoriālā un nacionālā |
| APTAUJAS VEIKŠANAS METODE | Tiešās intervijas respondentu dzīves vietās |
| ĢEOGRĀFISKAIS PĀRKLĀJUMS | Visi Latvijas reģioni (111 izlases punkti) |
| APTAUJAS VEIKŠANAS LAIKS | No 17.03.2006. līdz 28.03.2006. |

SASNIEGTĀS IZLASES SALĪDZINĀJUMS AR IEDZĪVOTĀJU STATISTIKU

| | Respondentu skaits izlasē (%) pirms svēršanas | Respondentu skaits izlasē (%) pēc svēršanas | LR IeM PMLP Iedz. reģ. dati uz 01.01.06. |
|------|---|---|--|
| KOPĀ | 100.0 | 100.0 | 100.0 |

REĢIONS

| | | | |
|---------|------|------|------|
| Rīga | 32.3 | 32.2 | 32.2 |
| Pierīga | 15.3 | 16.2 | 16.2 |
| Vidzeme | 11.2 | 10.4 | 10.4 |
| Kurzeme | 13.1 | 13.2 | 13.2 |
| Zemgale | 12.2 | 12.4 | 12.4 |
| Latgale | 15.9 | 15.6 | 15.6 |

DZIMUMS

| | | | |
|-----------|------|------|------|
| Vīrieši | 45.4 | 46.9 | 46.9 |
| Sievietes | 54.6 | 53.1 | 53.1 |

TAUTĪBA

| | | | |
|----------|------|------|------|
| Latvieši | 60.9 | 57.3 | 57.3 |
| Citi | 39.1 | 42.7 | 42.7 |

VECUMS

| | | | |
|--------------|------|------|------|
| 15 - 24 g.v. | 17.4 | 19.9 | 19.9 |
| 25 - 34 g.v. | 16.4 | 17.7 | 17.7 |
| 35 - 44 g.v. | 17.3 | 17.9 | 17.9 |
| 45 - 54 g.v. | 18.5 | 17.7 | 17.7 |
| 55 – 74 g.v. | 30.5 | 26.8 | 26.8 |

Dati tika pakļauti svēršanas procedūrai. Atskaitē izmantoti svērti procenti un nesvērts skaits.

Pētījums: Sabiedrībā pastāvošie dzimumstereotipi

Terminu skaidrojums

IZLASE

Latvijas iedzīvotāju kopuma mikromodelis

REĢIONS

Rīga - Rīgas pilsēta

Pierīga – Jūrmala, Limbaži un Limbažu rajons, Ogre un Ogres rajons, Rīgas rajons, Tukums un Tukuma rajons.

Vidzeme - Alūksne un Alūksnes rajons, Cēsis un Cēsu rajons, Gulbene un Gulbenes rajons, Madona un Madonas rajons, Valka un Valkas rajons, Valmiera un Valmieras rajons.

Kurzeme – Kuldīga un Kuldīgas rajons, Liepāja un Liepājas rajons, Saldus un Saldus rajons, Talsi un Talsu rajons, Ventspils un Ventspils rajons.

Zemgale – Aizkraukle un Aizkraukles rajons, Bauska un Bauskas rajons, Dobeles un Dobeles rajons, Jelgava un Jelgavas rajons, Jēkabpils un Jēkabpils rajons.

Latgale – Balvi un Balvu rajons, Daugavpils un Daugavpils rajons, Krāslava un Krāslavas rajons, Ludza un Ludzas rajons, Preiļi un Preiļu rajons, Rēzekne un Rēzeknes rajons.

APDZĪVOTĀS VIETAS TIPS

Rīga - Rīgas pilsēta

Cita pilsēta - Daugavpils, Liepāja, Jelgava, Ventspils, Rēzekne, Jūrmala, rajonu centri, citas pilsētas.

Lauki - pagasti, lauku viensētas.

IZGLĪTĪBA

Pamatizglītība - respondents ar pamata vai nepabeigtu vidējo izglītību.

Vidējā, vidējā speciālā – respondents ar vispārējo vidējo izglītību, vidējo speciālo izglītību vai nepabeigtu augstāko izglītību.

Augstākā - respondents ar augstāko izglītību.

NODARBINĀTĪBAS SEKTORS

Valsts sektors - respondenti, kuri strādā valsts iestādēs vai uzņēmumos ar valsts kapitālu.

Privātais sektors - respondenti, kuri strādā uzņēmumos ar privāto kapitālu.

Nestrādā - respondenti: mājsaimnieces, pensionāri, skolēni, studenti, bezdarbnieki.

PAMATNODARBOŠANĀS

Vadītājs – augstākā vai vidējā līmeņa vadītājs: uzņēmuma, firmas, organizācijas, nodaļas vadītājs, vadošais speciālists uzņēmumā, iestādē

Speciālists, ierēdnis - ierēdnis vai darbinieks valsts, pašvaldību iestādē vai privātā uzņēmumā; nestrādā fizisku darbu

Strādnieks - ierindas darbinieks rūpniecībā, celtniecībā, lauksaimniecībā, tirdzniecībā, apkalpojošajā sfērā, sabiedriskajā ēdināšanā; strādā fizisku darbu

Zemnieks - persona, kas strādā sev piederošā lauku saimniecībā

Individuālais darbs - pats sev darba devējs, arī profesionāls speciālists (advokāts, ārsts u.tml.), uzņēmuma īpašnieks

Pensionārs - persona, kas ir pensijā un nestrādā algotu darbu, arī invaliditātes pensionārs.

Skolnieks, students - persona, kas mācās dienas nodaļā kādā no mācību iestādēm

Mājsaimniece - persona, kas ir mājsaimnieks vai mājsaimniece un pašlaik nestrādā algotu darbu; arī ja atrodas bērna kopšanas atvaļinājumā

Bezdarbnieks - persona, kas ir darba spējīgā vecumā un nekur nestrādā

ĪENĀKUMU LĪMENIS

Īenākumi uz vienu ģimenes locekli, ieskaitot visus Īenākumus (algas, stipendijas, pabalstus, pensijas u.t.t.) pēc nodokļu nomaksas

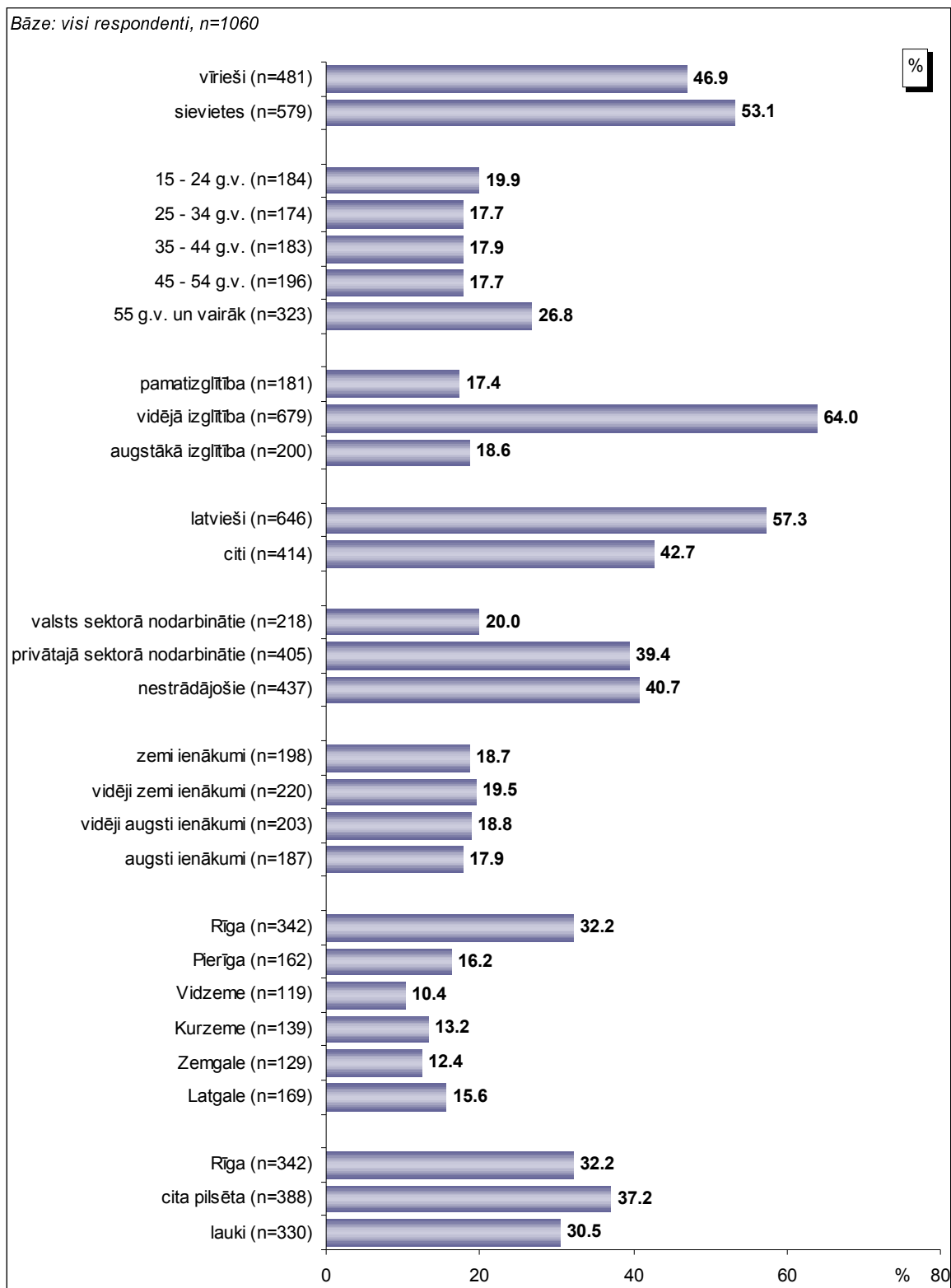
Zemi - līdz Ls65

Vidēji zemi - no Ls66 līdz Ls90

Vidēji augsti - no Ls91 līdz Ls130

Augsti – Ls131 un vairāk

Respondentu sociāldemogrāfiskais raksturojums



Statistikās kļūdas novērtēšanas tabula

Pētījuma rezultātos vienmēr pastāv zināma *statistikās kļūdas* varbūtība. Analizējot un interpretējot pētījumā iegūtos rezultātus, to vajadzētu ņemt vērā. Tās atšķirības, kuras iekļaujas statistikās kļūdas robežās jeb ir mazākas par to, var uzskatīt par *nenozīmīgām*.

Statistikā kļūda tiek aprēķināta pēc sekojošās formulas :

$$SK = q \times \sqrt{\pi \times (100 - \pi) / n}$$

kur :

SK - statistikā kļūda

q - koeficients, kas pie 95% varbūtības ir vienāds ar 1.96

π - pētījumā iegūtais respondentu atbilžu procentuālais sadalījums

n - respondentu skaits

Lai ērtāk un ātrāk noteiktu statistisko mērījuma kļūdu, ir lietderīgi izmantot statistikās kļūdas novērtēšanas tabulu.

PĒTĪJUMA REZULTĀTU STATISTISKĀS KĻŪDAS NOVĒRTĒŠANAS TABULA (ar 95 % varbūtību)

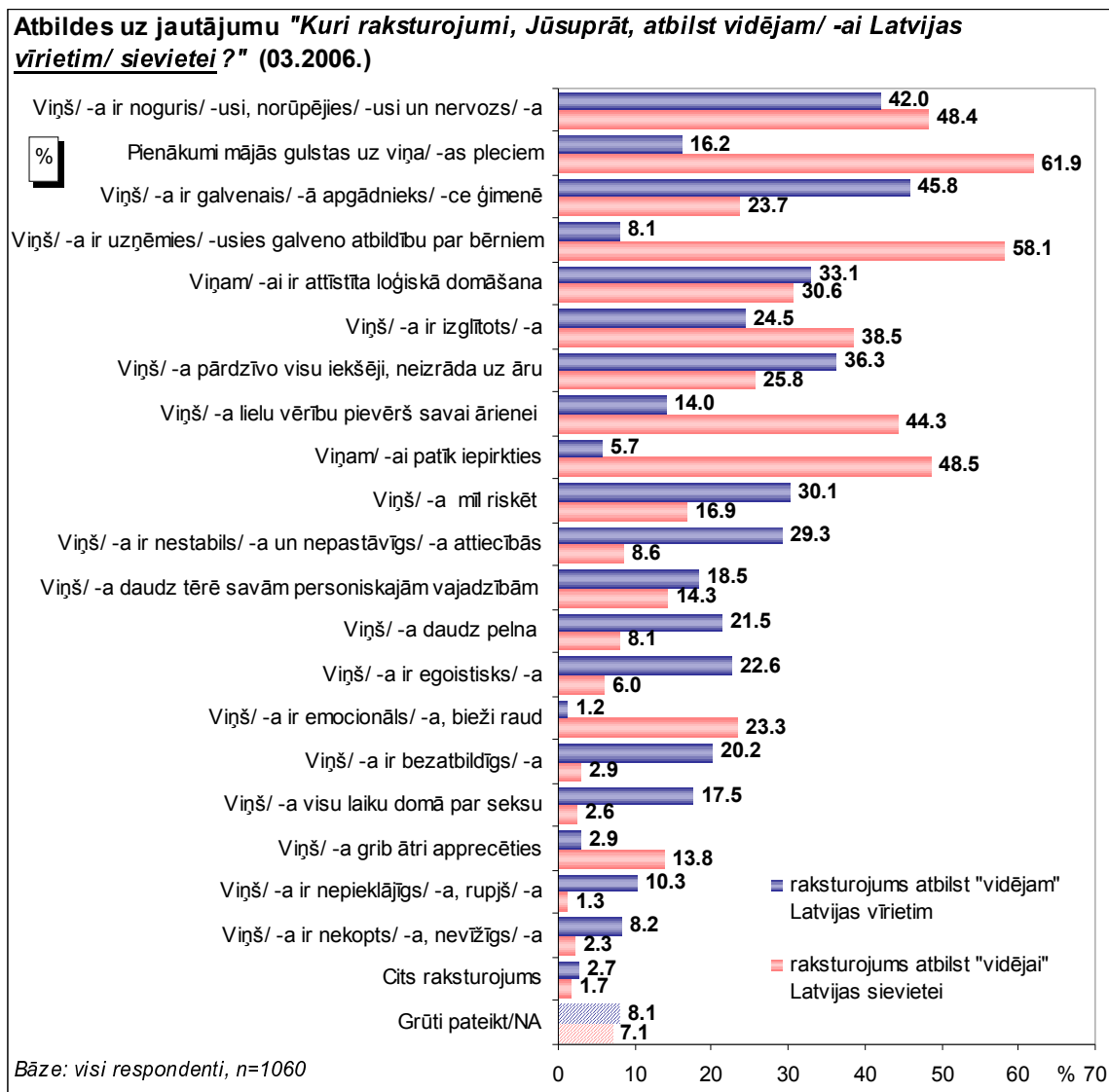
| Procentuālais atbilžu sadalījums (%) | Respondentu skaits [N] = | | | | | | | | | | | | | | | |
|--------------------------------------|----------------------------|------|-----|-----|-----|-----|-----|-----|-----|-----|-----|------|------|------|------|------|
| | 50 | 75 | 100 | 200 | 300 | 400 | 500 | 600 | 700 | 800 | 900 | 1000 | 1100 | 1200 | 1500 | 2000 |
| 1 vai 99 | 2.8 | 2.2 | 1.9 | 1.4 | 1.1 | 1.0 | 0.9 | 0.8 | 0.7 | 0.7 | 0.6 | 0.6 | 0.6 | 0.5 | 0.5 | 0.4 |
| 2 vai 98 | 3.9 | 3.2 | 2.7 | 1.9 | 1.6 | 1.4 | 1.2 | 1.1 | 1.0 | 1.0 | 0.9 | 0.9 | 0.8 | 0.8 | 0.7 | 0.6 |
| 4 vai 96 | 5.4 | 4.5 | 3.8 | 2.7 | 2.2 | 1.9 | 1.7 | 1.6 | 1.5 | 1.4 | 1.3 | 1.2 | 1.2 | 1.1 | 1.0 | 0.9 |
| 6 vai 94 | 6.6 | 5.4 | 4.7 | 3.3 | 2.7 | 2.3 | 2.0 | 1.9 | 1.8 | 1.7 | 1.6 | 1.5 | 1.4 | 1.3 | 1.2 | 1.0 |
| 8 vai 92 | 7.5 | 6.1 | 5.3 | 3.8 | 3.1 | 2.7 | 2.4 | 2.2 | 2.0 | 1.9 | 1.8 | 1.7 | 1.6 | 1.5 | 1.4 | 1.2 |
| 10 vai 90 | 8.3 | 6.8 | 5.9 | 4.2 | 3.4 | 2.9 | 2.6 | 2.4 | 2.2 | 2.0 | 2.0 | 1.9 | 1.8 | 1.7 | 1.5 | 1.3 |
| 12 vai 88 | 9.0 | 7.4 | 6.4 | 4.5 | 3.7 | 3.2 | 2.9 | 2.6 | 2.4 | 2.3 | 2.1 | 2.0 | 1.9 | 1.8 | 1.6 | 1.4 |
| 15 vai 85 | 9.9 | 8.0 | 7.0 | 5.0 | 4.0 | 3.5 | 3.1 | 2.9 | 2.6 | 2.5 | 2.3 | 2.2 | 2.1 | 2.0 | 1.8 | 1.6 |
| 18 vai 82 | 10.7 | 8.7 | 7.5 | 5.3 | 4.4 | 3.8 | 3.4 | 3.0 | 2.9 | 2.7 | 2.5 | 2.4 | 2.3 | 2.2 | 1.9 | 1.7 |
| 20 vai 80 | 11.1 | 9.1 | 7.8 | 5.5 | 4.5 | 3.9 | 3.5 | 3.2 | 3.0 | 2.8 | 2.6 | 2.5 | 2.4 | 2.3 | 2.0 | 1.8 |
| 22 vai 78 | 11.5 | 9.4 | 8.1 | 5.7 | 4.7 | 4.1 | 3.6 | 3.3 | 3.1 | 2.9 | 2.7 | 2.6 | 2.5 | 2.4 | 2.1 | 1.8 |
| 25 vai 75 | 12.0 | 9.8 | 8.5 | 6.0 | 4.9 | 4.2 | 3.8 | 3.5 | 3.2 | 3.0 | 2.8 | 2.7 | 2.6 | 2.5 | 2.2 | 1.9 |
| 28 vai 72 | 12.5 | 10.2 | 8.8 | 6.2 | 5.1 | 4.4 | 3.9 | 3.6 | 3.3 | 3.1 | 2.9 | 2.8 | 2.7 | 2.5 | 2.3 | 2.0 |
| 30 vai 70 | 12.7 | 10.4 | 9.0 | 6.4 | 5.2 | 4.5 | 4.0 | 3.7 | 3.4 | 3.2 | 3.0 | 2.8 | 2.7 | 2.6 | 2.3 | 2.0 |
| 32 vai 68 | 12.9 | 10.6 | 9.1 | 6.5 | 5.3 | 4.6 | 4.1 | 3.7 | 3.5 | 3.2 | 3.1 | 2.9 | 2.8 | 2.6 | 2.4 | 2.1 |
| 35 vai 65 | 13.2 | 10.8 | 9.4 | 6.6 | 5.4 | 4.7 | 4.2 | 3.8 | 3.5 | 3.3 | 3.1 | 3.0 | 2.8 | 2.7 | 2.4 | 2.1 |
| 40 vai 60 | 13.6 | 11.1 | 9.6 | 6.8 | 5.5 | 4.8 | 4.3 | 3.9 | 3.6 | 3.4 | 3.2 | 3.0 | 2.9 | 2.8 | 2.5 | 2.2 |
| 45 vai 55 | 13.8 | 11.3 | 9.8 | 6.9 | 5.6 | 4.9 | 4.4 | 4.0 | 3.7 | 3.5 | 3.3 | 3.1 | 2.9 | 2.8 | 2.5 | 2.2 |
| 50 vai 50 | 13.9 | 11.3 | 9.8 | 6.9 | 5.7 | 4.9 | 4.4 | 4.0 | 3.7 | 3.5 | 3.3 | 3.1 | 3.0 | 2.8 | 2.5 | 2.2 |

Lai noteiktu statistisko mērījuma kļūdu, ir jāzina nesvērts respondentu skaits attiecīgajā grupā un rezultāts procentos. Izmantojot šos lielumus, tabulas attiecīgajā iedaļā var atrast statistikās mērījuma kļūdas robežas + / - procentos ar **95% varbūtību**.

Piemēram, ja pētījuma rezultātā no visiem aptaujātajiem Latvijas iedzīvotājiem (respondentu skaits n = 1000) tiek iegūta mērķa grupa 12.0%, kas pauž apstiprinošu attieksmi pret spriedumu vai izteikumu "X", tad ar 95% varbūtību mēs varam teikt, ka statistikā mērījuma kļūda šeit ir + / - 2.0% robežās. No tā izriet, ka mērķa grupa, kura identificē sevi ar spriedumu vai izteikumu "X" ir no 10.0% līdz 14.0%.

1. Uzskati par “vidējo” Latvijas sievieti un “vidējo” Latvijas vīrieti

2005.gada nogalē pētījuma “*Sabiedrībā pastāvošie dzimumstereotipi*” ietvaros notika 4 fokusgrupu diskusijas, kuru dalībnieki tika lūgti arī raksturot kādas, pēc viņu domām, ir “vidējās” Latvijas sievietes un kādi ir “vidējie” Latvijas vīrieši. Balstoties uz fokusgrupu diskusiju rezultātiem, tika izveidoti 20 raksturojumi par sievietēm un vīriešiem. Šie izteikumi tika iekļauti 2006.gada martā notikušajā Latvijas iedzīvotāju aptaujā, lūdzot respondentiem atbildēt uz diviem jautājumiem – pirmkārt, atzīmēt tos raksturojumus, kuri atbilst “vidējai” Latvijas sievietei, un otrkārt, norādīt, kuri no izteikumiem atbilst “vidējam” Latvijas vīrietim. Aptaujas dati par iedzīvotāju atbildēm apkopoti nākamajā grafikā.



*Tā kā katrs respondents varēja atzīmēt visus atbilstošo atbilžu variantus, kopējā atbilžu summa pārsniedz 100%.

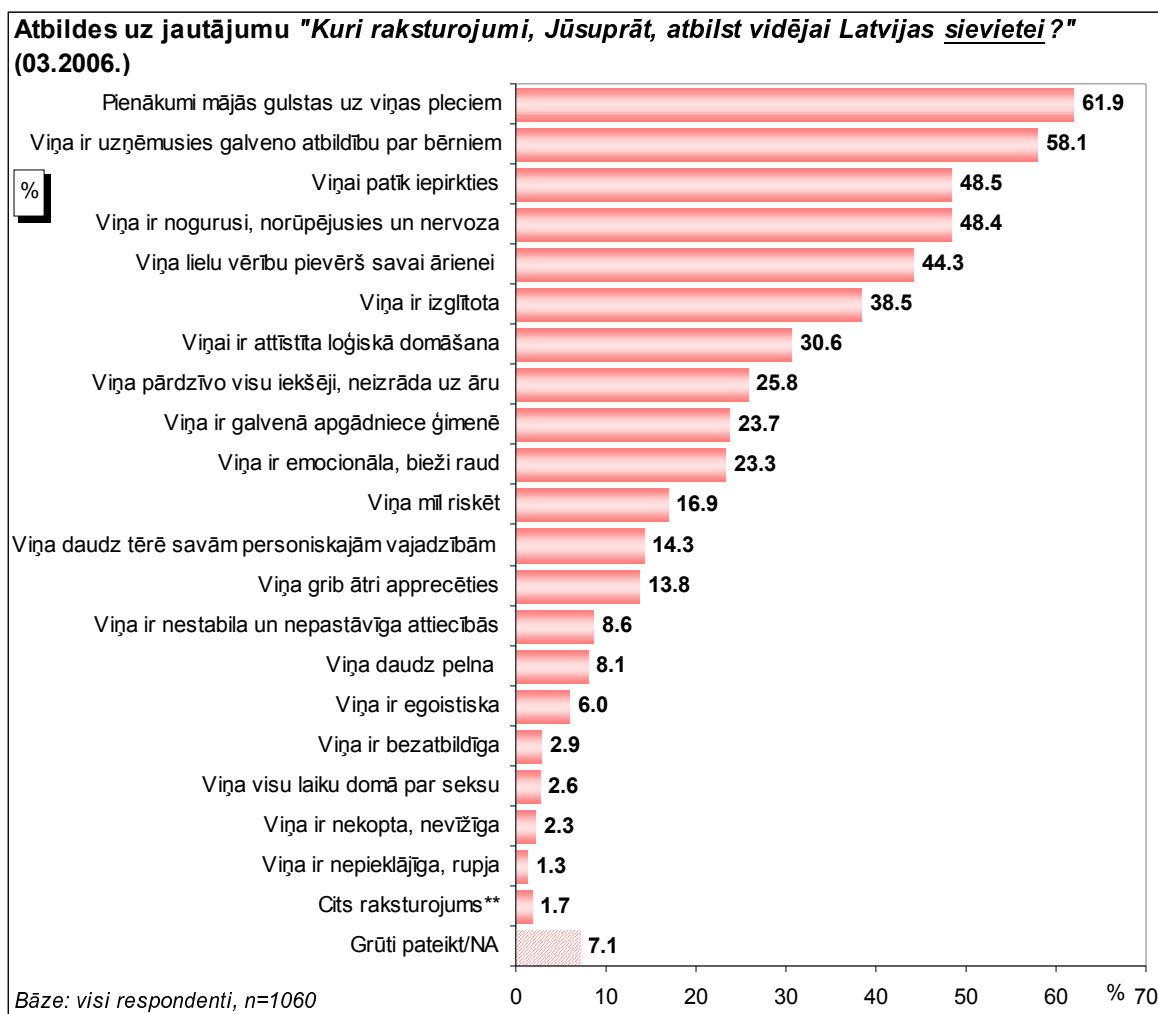
Kā redzams, par atbilstošiem “vidējai” Latvijas sievietei ievērojami biežāk (starpība pārsniedz 10 procentu punktus) nekā par atbilstošiem vīrietim atzīti tādi raksturojumi kā “*pienākumi mājās gulstas uz viņa/-as pleciem*”, “*viņš/-a ir uzņēmies/-usies galveno atbildību par bērniem*”, “*viņam/-ai patīk iepirkties*”, “*viņš/-a lielu vērību pievērš savai ārienei*”, “*viņš/-a ir izglītots/-a*”, “*viņš/-a ir emocionāls/-a, bieži raud*” un “*viņš/-a grib ātri apprecēties*”.

Pētījums: Sabiedrībā pastāvošie dzimumstereotipi

Savukārt par "vidējam" Latvijas vīrietim atbilstošiem ievērojami biežāk (starpība pārsniedz 10 procentu punktus) nekā par raksturīgiem sievietei atzīti tādi izteikumi kā "viņš/-a ir galvenais/-ā apgādnieks/-ce ģimenē", "viņš/-a pārdzīvo visu iekšēji, neizrāda uz āru", "viņš/-a mīl riskēt", "viņš/-a ir nestabils/-a un nepastāvīgs/-a attiecībās", "viņš/-a daudz pelna", "viņš/-a ir egoistisks/-a", "viņš ir bezatbildīgs/-a" un "viņš/-a visu laiku domā par seksu".

1.1. Uzskati par "vidējo" Latvijas sievieti

Nākamajā grafikā apkopoti dati par respondentu atbildēm uz jautājumu "Kuri raksturojumi, Jūsaprāt, atbilst vidējai Latvijas sievietei?"



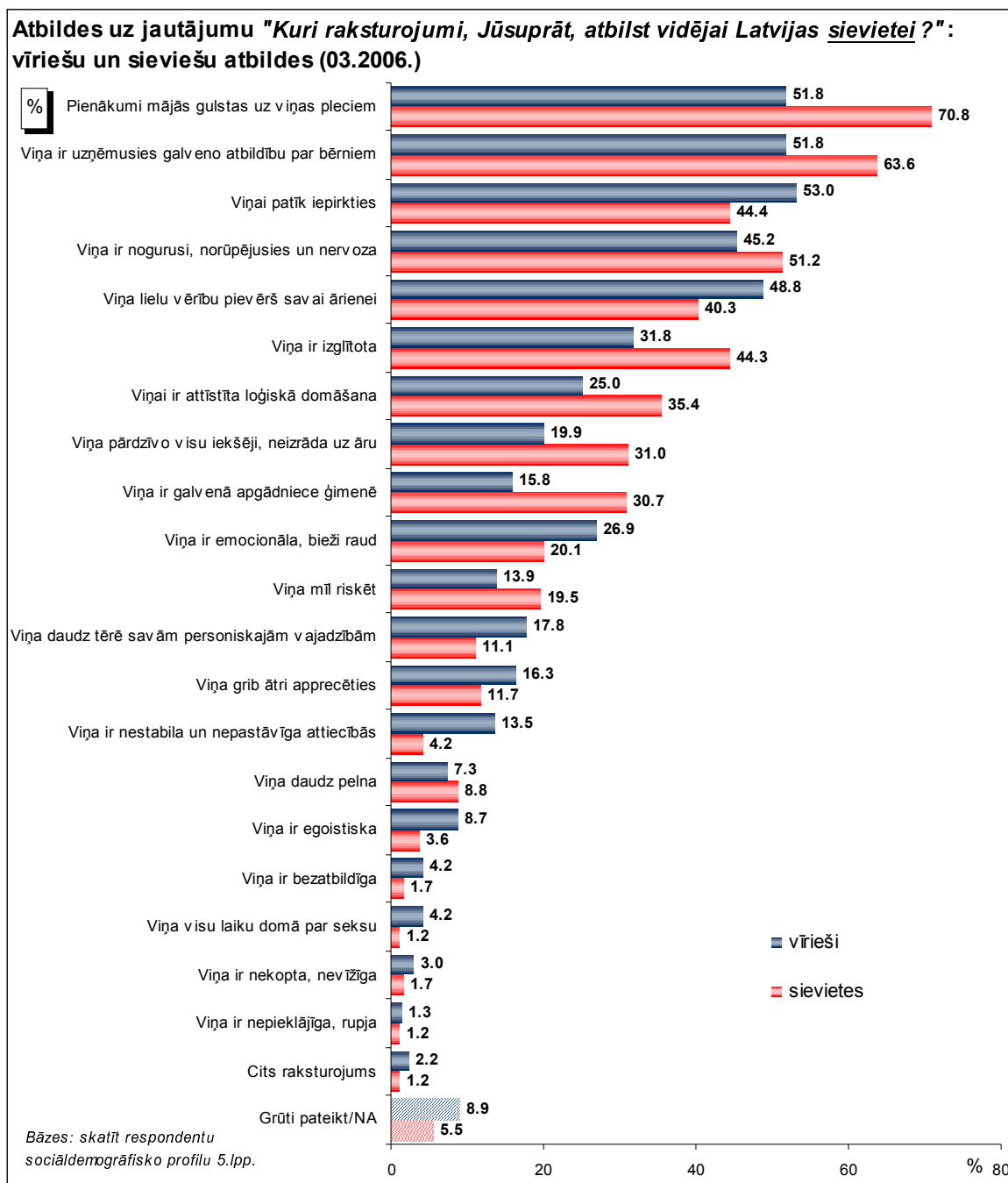
*Tā kā katrs respondents varēja atzīmēt visus atbilstošo atbilžu variantus, kopējā atbilžu summa pārsniedz 100%.

**Kategorijā "cits raksturojums" minēti: "skaista" (minēts 3 reizes); "izturīga" (minēts 2 reizes); "pacietīga" (minēts 2 reizes); "piemīt izdzīvošanas instinkts" (minēts 2 reizes); "atbildīga" (minēts 1 reizi); "atraitne" (minēts 1 reizi); "lieto alkoholu" (minēts 1 reizi); "māk izdzīvot ar minimālo" (minēts 1 reizi); "patstāvīga" (minēts 1 reizi); "pārāk valdonīga" (minēts 1 reizi); "sievšķīga" (minēts 1 reizi); "skopa" (minēts 1 reizi); "taupīga, saimnieciska" (minēts 1 reizi); "vienkārša" (minēts 1 reizi).

Saskaņā ar pētījuma rezultātiem lielākā daļa Latvijas iedzīvotāju par "vidējai" sievietei atbilstošiem uzskata raksturojumus "pienākumi mājās gulstas uz viņas pleciem" (62%) un "viņa ir uzņēmusies galveno atbildību par ģimeni" (58%). Vairāk nekā 1/3 aptaujāto atzīmēja tādos izteikumus kā "viņai patīk iepirkties" (49%), "viņa ir nogurusi, norūpējusies un nervoza" (48%), "viņa lielu vērību pievērš savai ārienei" (44%) un "viņa ir izglītota" (39%).

Pētījums: Sabiedrībā pastāvošie dzimumstereotipi

Dati par sieviešu un vīriešu atbildēm uz jautājumu *“Kuri raksturojumi, Jūsuprāt, atbilst vidējai Latvijas sievietei?”* salīdzināti nākamajā grafikā.



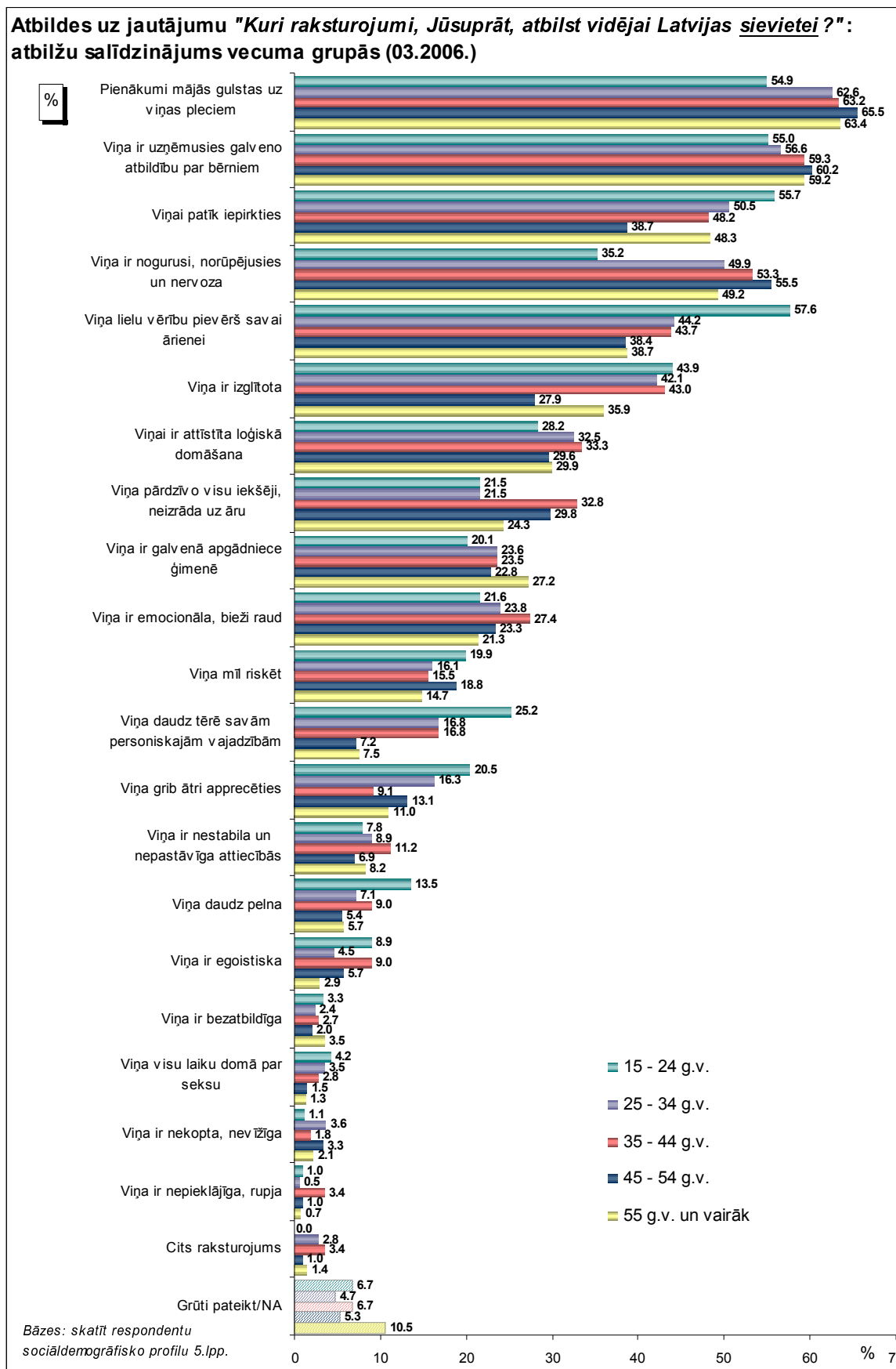
*Tā kā katrs respondents varēja atzīmēt visus atbilstošo atbilžu variantus, kopējā atbilžu summa pārsniedz 100%.

Aptaujas dati liecina, ka sievietes biežāk nekā caurmērā norādījušas, ka *“vidējai”* Latvijas sievietei atbilst raksturojumi *“pienākumi mājās gulstas uz viņas pleciem”*, *“viņa ir uzņēmusies galveno atbildību par bērniem”*, *“viņa ir izglītota”*, *“viņai ir attīstīta loģiskā domāšana”*, *“viņa pārdzīvo visu iekšēji, neizrāda uz āru”* un *“viņa ir galvenā apgādniece ģimenē”*.

Vīrieši biežāk nekā caurmērā par *“vidējai”* Latvijas sievietei atbilstošiem atzinuši tādus izteikumus kā *“viņai patīk iepirkties”*, *“viņa lielu vērību pievērš savai ārienei”*, *“viņa ir emocionāla, bieži raud”*, *“viņa daudz tērē savām personiskajām vajadzībām”* un *“viņa ir nestabila un nepastāvīga attiecībās”*.

Pētījums: Sabiedrībā pastāvošie dzimumstereotipi

Nākamajā grafikā salīdzināti dati par atbildēm dažādās vecuma grupās.



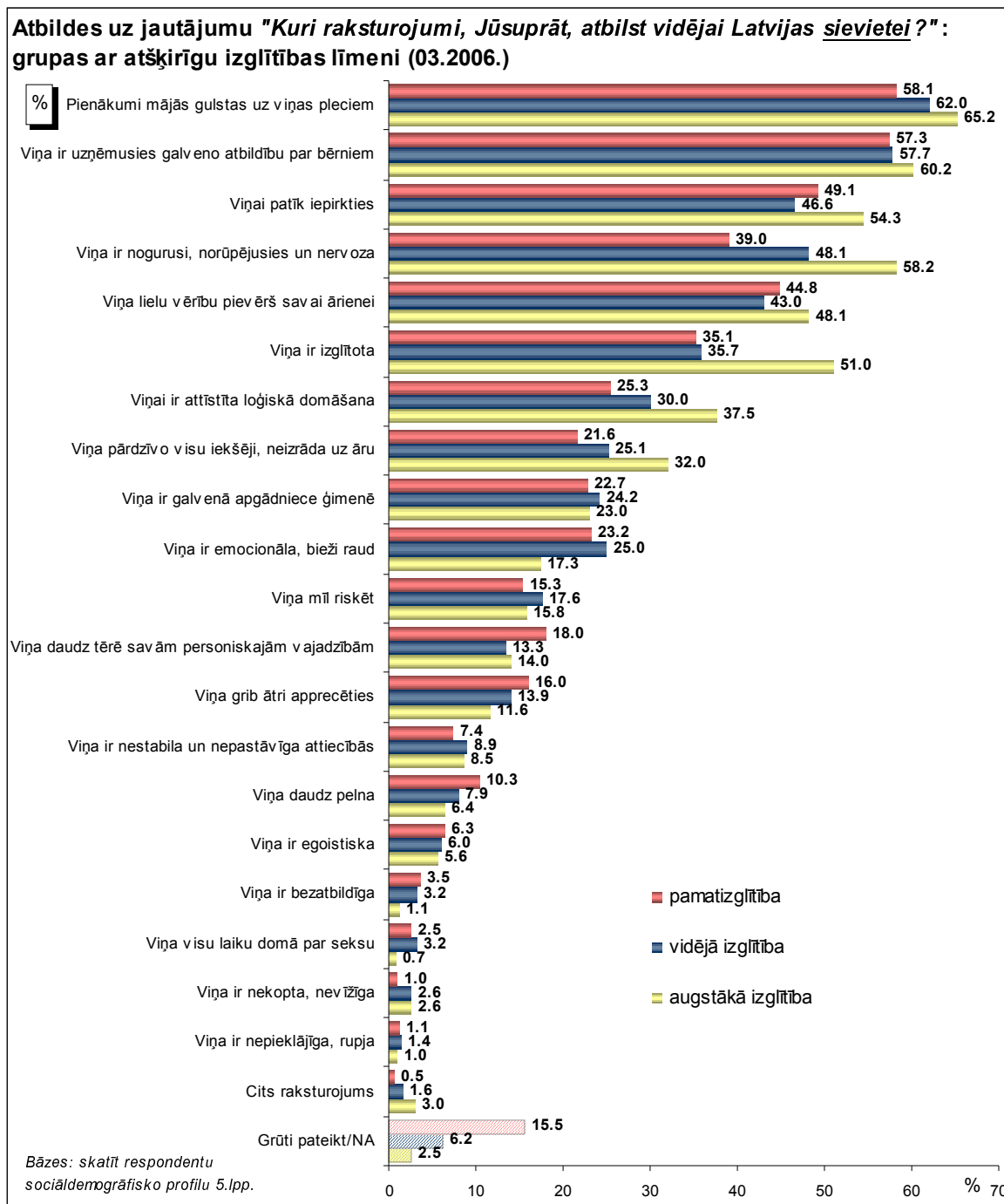
*Tā kā katrs respondents varēja atzīmēt visus atbilstošo atbilžu variantus, kopējā atbilžu summa pārsniedz 100%.

Interesanti atzīmēt, ka jaunieši vecumā no 15 līdz 24 gadiem biežāk kā caurmērā par "vidējai" Latvijas sievietei atbilstošiem atzina apgalvojumus "viņai patīk iepirkties",

Pētījums: Sabiedrībā pastāvošie dzimumstereotipi

“viņa lielu vērtību pievērš savai ārienei”, “viņa ir izglītota”, “viņa mīl riskēt”, “viņa daudz tērē savām personiskajām vajadzībām”, “viņa grib ātri apprecēties” un “viņa daudz pelna”.

Dati par atbildēm grupās ar atšķirīgu izglītības līmeni apkopoti nākamajā grafikā.



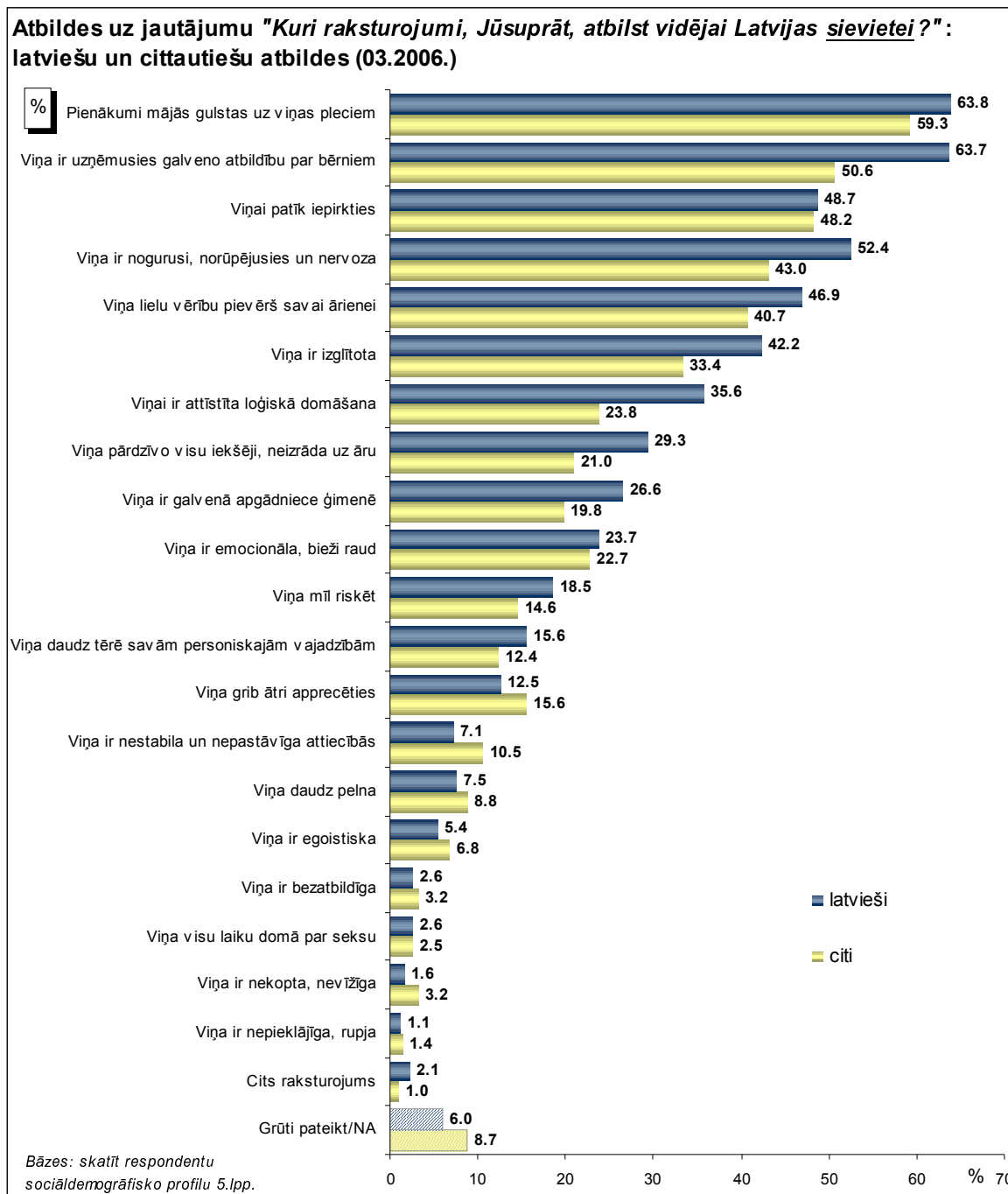
*Tā kā katrs respondents varēja atzīmēt visus atbilstošo atbilžu variantus, kopējā atbilžu summa pārsniedz 100%.

Aptaujas dalībnieki ar augstāko izglītību biežāk nekā caurmērā norādījuši, ka “vidēju” Latvijas sievieti raksturo izteikumi “pienākumi mājās gulstas uz viņas pleciem”, “viņai patīk iepirkties”, “viņa ir nogurusi, norūpējusies un nervoza”, “viņa lielu vērtību pievērš savai ārienei”, “viņa ir izglītota”, “viņai ir attīstīta loģiskā domāšana” un “viņa pārdzīvo visu iekšēji, neizrāda uz āru”.

Savukārt iedzīvotāji ar pamatizglītību biežāk nekā caurmērā atbildēja, ka “vidēja” Latvijas sieviete “daudz tērē savām personiskajām vajadzībām”, kā arī atzīmējuši atbildi “grūti pateikt”.

Pētījums: Sabiedrībā pastāvošie dzimumstereotipi

Nākamajā grafikā salīdzināti dati par latviešu un cittautiešu atbildēm uz jautājumu "Kuri raksturojumi, Jūsaprāt, atbilst vidējai Latvijas sievietei?"

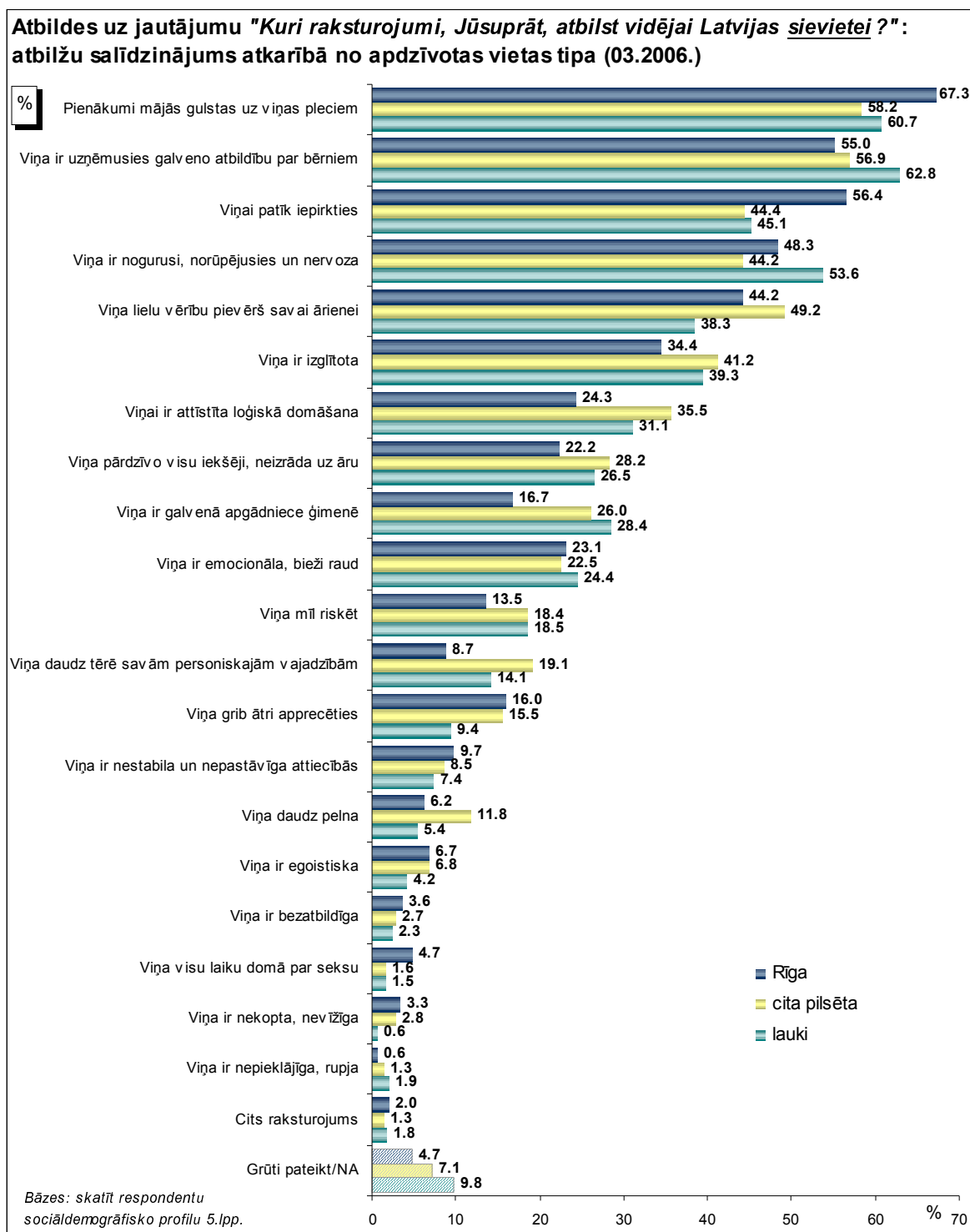


*Tā kā katrs respondents varēja atzīmēt visus atbilstošo atbilžu variantus, kopējā atbilžu summa pārsniedz 100%.

Pētījuma rezultāti liecina, ka latvieši lielāko daļu no minētajiem izteikumiem par atbilstošiem "vidējai" Latvijas sievietei atzina biežāk nekā cittautieši, un visvairāk (vairāk nekā 10 procentu punkti) atšķiras attieksme pret raksturojumiem "viņa ir uzņēmusies galveno atbildību par bērniem" un "viņai ir attīstīta loģiskā domāšana".

Pētījums: Sabiedrībā pastāvošie dzimumstereotipi

Dati par atbildēm Rīgā, citās pilsētās un laukos salīdzināti nākamajā grafikā.

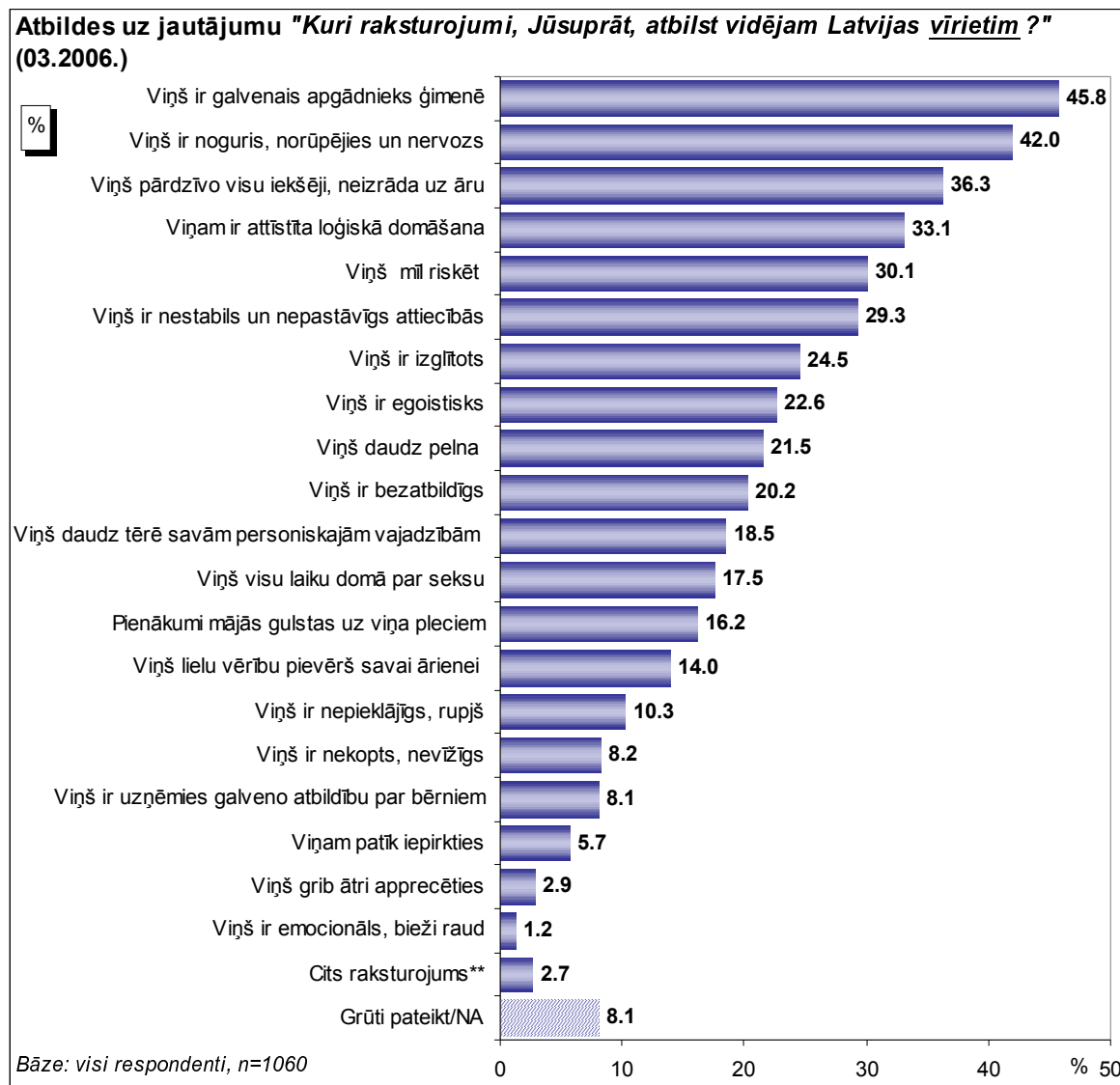


*Tā kā katrs respondents varēja atzīmēt visus atbilstošo atbilžu variantus, kopējā atbilžu summa pārsniedz 100%.

Rīgā dzīvojošie biežāk nekā caurmērā norādījuši, ka "vidēju" Latvijas sievieti raksturo izteikumi "pienākumi mājās gulstas uz viņas pleciem" un "viņai patīk iepirkties", citās pilsētās dzīvojošie biežāk nekā caurmērā par atbilstošiem atzinuši raksturojumus "viņa lielu vērību pievērš savai ārienei", "viņai ir attīstīta loģiskā domāšana", "viņa daudz tērē savām personiskajām vajadzībām" un "viņa daudz pelna", savukārt respondenti lauku apvidos biežāk nekā pilsētās dzīvojošie atzīmējuši apgalvojumus "viņa ir uzņēmusies galveno atbildību par bērniem", "viņa ir nogurusi, norūpējusies un nervoza", kā arī "viņa ir galvenā apgādniece ģimenē".

1.2. Uzskati par “vidējo” Latvijas vīrieti

Aptaujas dati par Latvijas iedzīvotāju atbildēm uz jautājumu “Kuri raksturojumi, Jūsaprāt, atbilst vidējam Latvijas vīrietim?” apkopoti nākamajā grafikā.



*Tā kā katrs respondents varēja atzīmēt visus atbilstošo atbilžu variantus, kopējā atbilžu summa pārsniedz 100%.

**Kategorijā “Cits raksturojums” respondenti minējuši: “lieto alkoholu” (minēts 11 reizes); “daudz strādā” (minēts 5 reizes); “maz pelna” (minēts 2 reizes); “atbildīgs par savu ģimeni” (minēts 1 reizi); “godkārīgs” (minēts 1 reizi); “grib sev nopelnīt naudu” (minēts 1 reizi); “mīļš un jauks” (minēts 1 reizi); “nav prasīgs pret sevi” (minēts 1 reizi); “nav sabiedrīks” (minēts 1 reizi); “nedrošs par nākotni” (minēts 1 reizi); “neinteliģents” (minēts 1 reizi); “neprot sevi novērtēt” (minēts 1 reizi); “neuzņēmīgs un neizlēmīgs” (minēts 1 reizi); “neuzskata sievieti par cilvēku” (minēts 1 reizi); “nežēlīgs” (minēts 1 reizi); “spēlē azartspēles” (minēts 1 reizi).

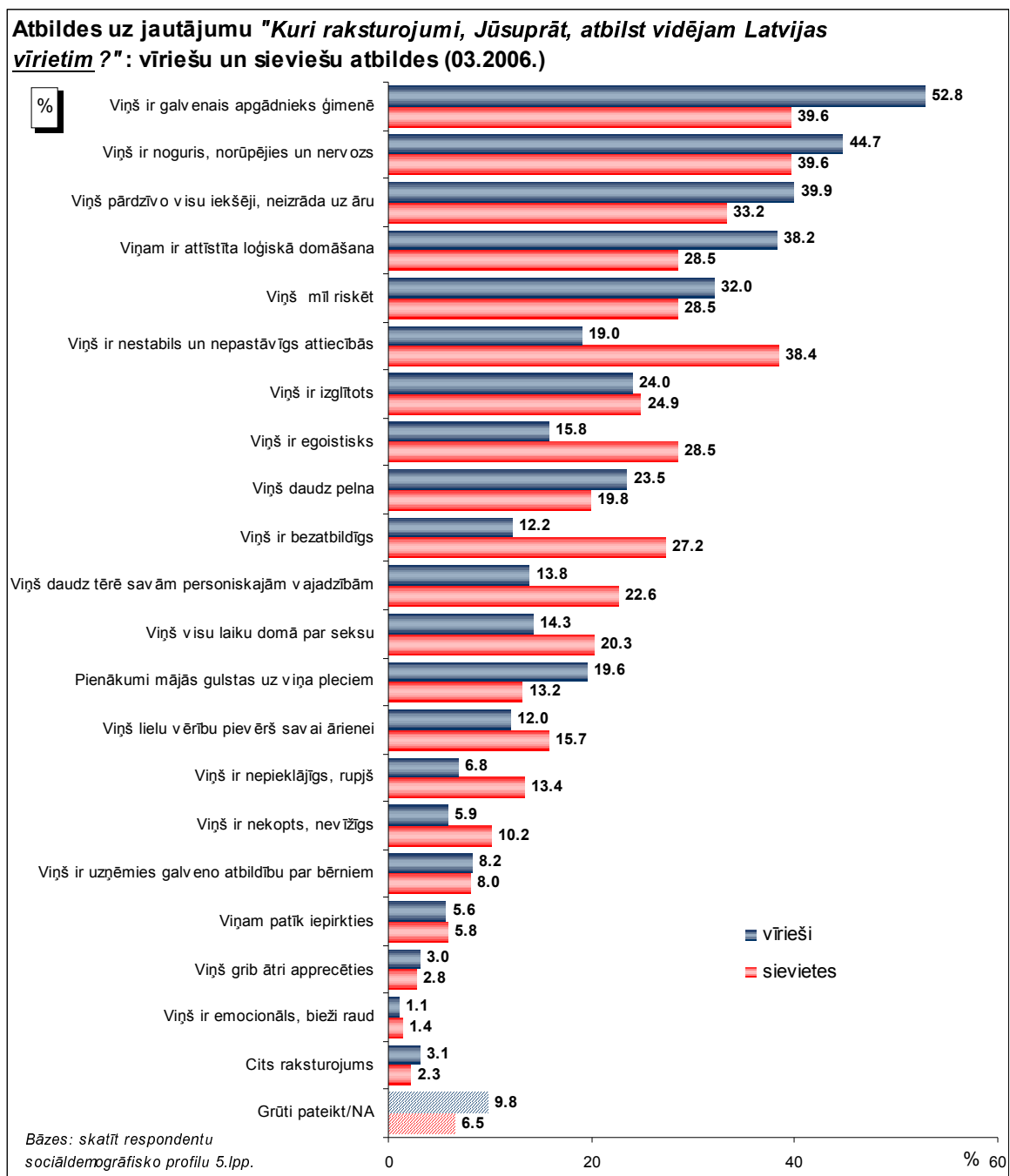
Kā redzams, vairāk nekā 2/5 respondentu uzskatīja, ka “vidējam” Latvijas vīrietim atbilst raksturojumi “viņš ir galvenais apgādnieks ģimenē” (46%) un “viņš ir noguris, norūpējies un nervozs” (42%).

Vairāk nekā 1/4 iedzīvotāju pauduši viedokli, ka “vidēju” Latvijas vīrieti raksturo izteikumi “viņš pārdzīvo visu iekšēji, neizrāda uz āru” (36%), “viņam ir attīstīta loģiskā domāšana” (33%), “viņš mīl riskēt” (30%) un “viņš ir nestabils un nepastāvīgs attiecībās” (29%).

Mazāk nekā 1/10 aptaujāto par atbilstošiem atzinuši izteikumus “viņš ir nekopts, nevīžīgs” (8%), “viņš ir uzņēmies galveno atbildību par bērniem” (8%), “viņam patīk iepirkties” (6%), “viņš grib ātri apprecēties” (3%) un “viņš ir emocionāls, bieži raud” (1%).

Pētījums: Sabiedrībā pastāvošie dzimumstereotipi

Nākamajā grafikā salīdzināti dati par sieviešu un vīriešu atbildēm uz jautājumu “Kuri raksturojumi, Jūsaprāt, atbilst vidējam Latvijas vīrietim?”.



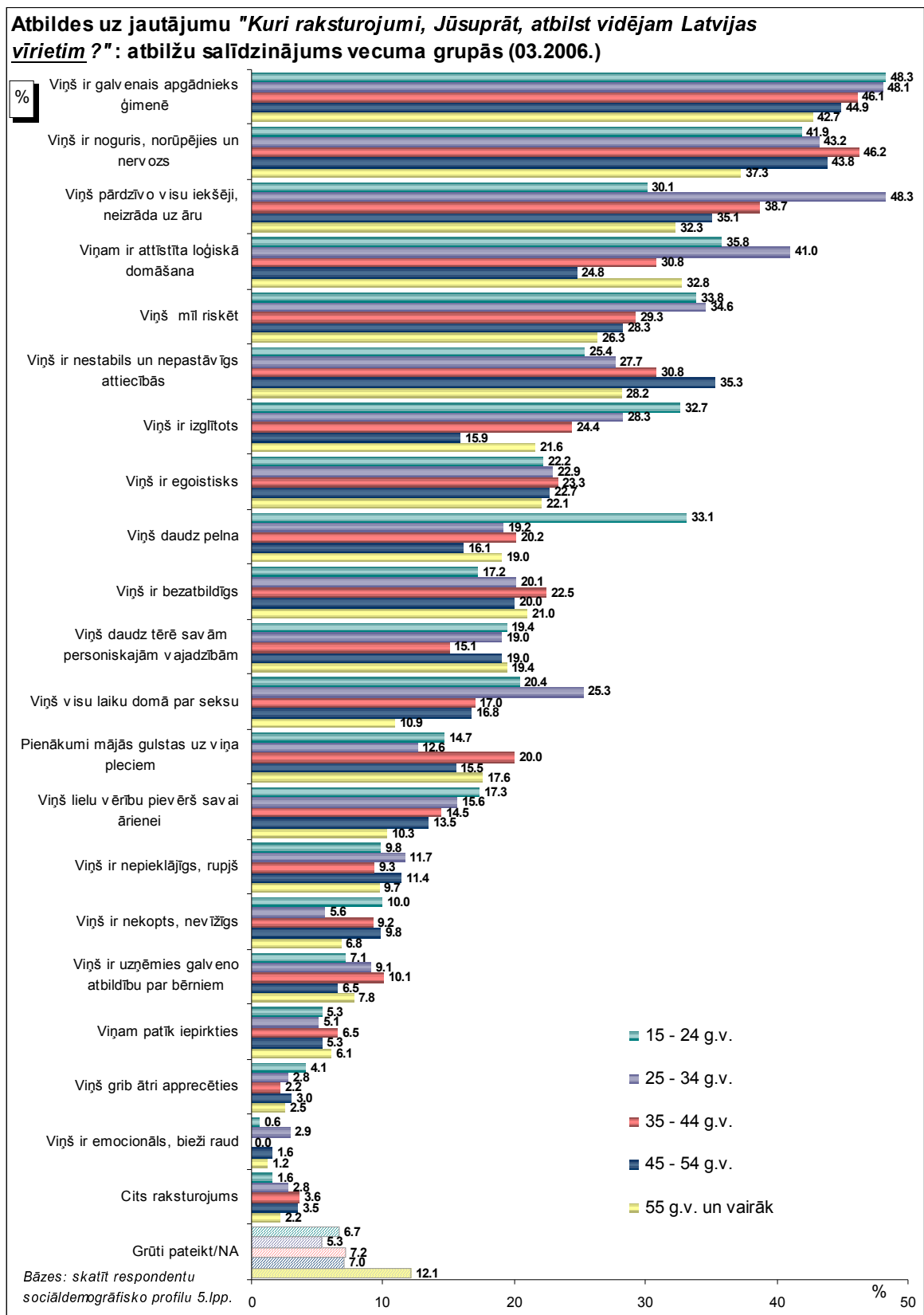
*Tā kā katrs respondents varēja atzīmēt visus atbilstošo atbilžu variantus, kopējā atbilžu summa pārsniedz 100%.

Vīrieši biežāk nekā caurmērā norādījuši, ka “vidējam” Latvijas vīrietim atbilst raksturojumi “viņš ir galvenais apgādnieks ģimenē”, “viņš pārdzīvo visu iekšēji, neizrāda uz āru”, “viņam ir attīstīta loģiskā domāšana” un “pienākumi mājās gulstas uz viņa pleciem”.

Savukārt sievietes biežāk nekā caurmērā paudušas viedokli, ka “vidēju” Latvijas vīrieti raksturo izteikumi “viņš ir nestabils un nepastāvīgs attiecībās”, “viņš ir egoistisks”, “viņš ir bezatbildīgs”, “viņš daudz tērē savām personiskajām vajadzībām” un “viņš ir nepieklājīgs, rupjš”.

Pētījums: Sabiedrībā pastāvošie dzimumstereotipi

Aptaujas dati par atbildēm dažādās vecuma grupās apkopoti nākamajā grafikā.

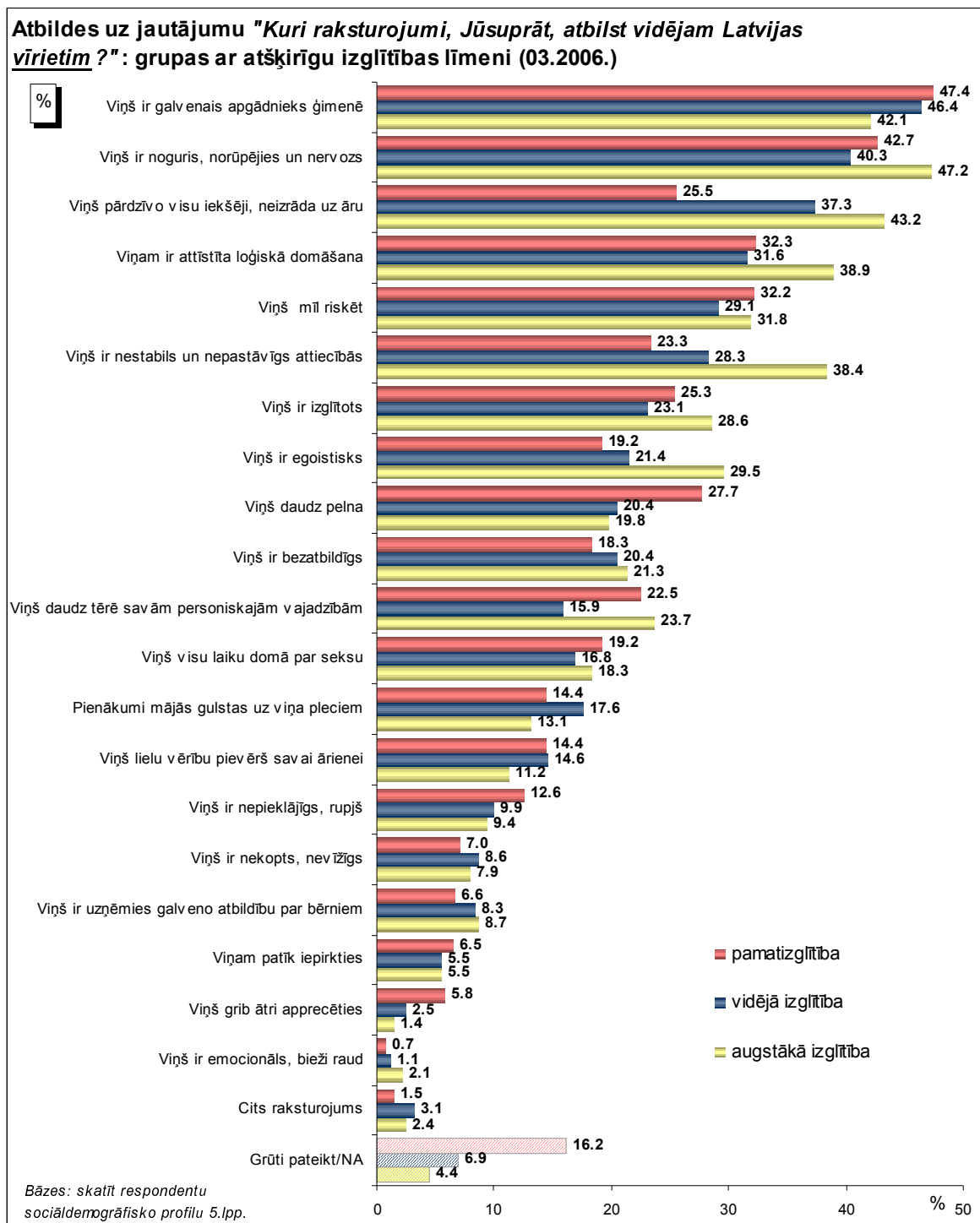


*Tā kā katrs respondents varēja atzīmēt visus atbilstošo atbilžu variantus, kopējā atbilžu summa pārsniedz 100%.

Analizējot pētījuma rezultātus dažādās vecuma grupās, noteiktas tendences nav vērojamas. Jāpiebilst, ka jaunieši vecumā no 15 līdz 24 gadiem biežāk nekā caurmērā atzīmējuši, ka "vidējam" Latvijas vīrietim atbilst raksturojumi "viņš mīl riskēt", "viņš ir izglītots", "viņš daudz pelna" un "viņš lielu vērību pievērš savai ārienei".

Pētījums: Sabiedrībā pastāvošie dzimumstereotipi

Nākamajā grafikā salīdzināti dati par atbildēm grupās ar atšķirīgu izglītības līmeni.



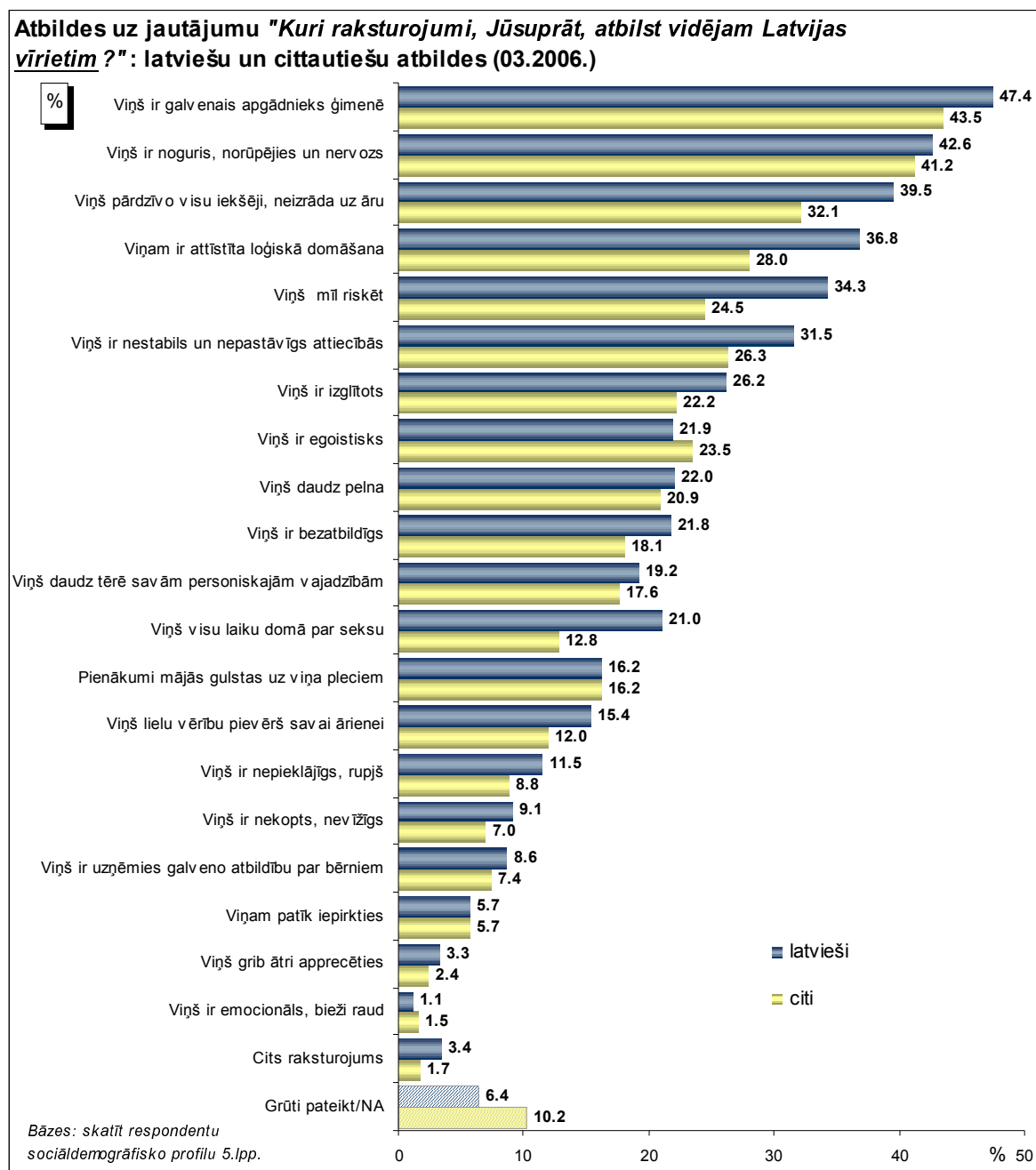
*Tā kā katrs respondents varēja atzīmēt visus atbilstošo atbilžu variantus, kopējā atbilžu summa pārsniedz 100%.

Respondenti ar augstāko izglītību biežāk nekā caurmērā pauda viedokli, ka "vidējais" Latvijas vīrietis ir "noguris, norūpējies un nervozs", "viņš pārdzīvo visu iekšēji, neizrāda uz āru", "viņam ir attīstīta loģiskā domāšana", "viņš ir nestabils un nepastāvīgs attiecībās", "viņš ir izglītots", "viņš ir egoistisks" un "viņš daudz tērē savām personiskajām vajadzībām".

Jāatzīmē, ka raksturojumu "viņš daudz tērē savām personiskajām vajadzībām" biežāk nekā caurmērā norādījuši arī iedzīvotāji ar pamatzglītību. Šī grupa biežāk nekā caurmērā minēja arī raksturojumu "viņš daudz pelna", kā arī atbildi "grūti pateikt".

Pētījums: Sabiedrībā pastāvošie dzimumstereotipi

Pētījuma dati par latviešu un cittautiešu atbildēm apkopoti nākamajā grafikā.

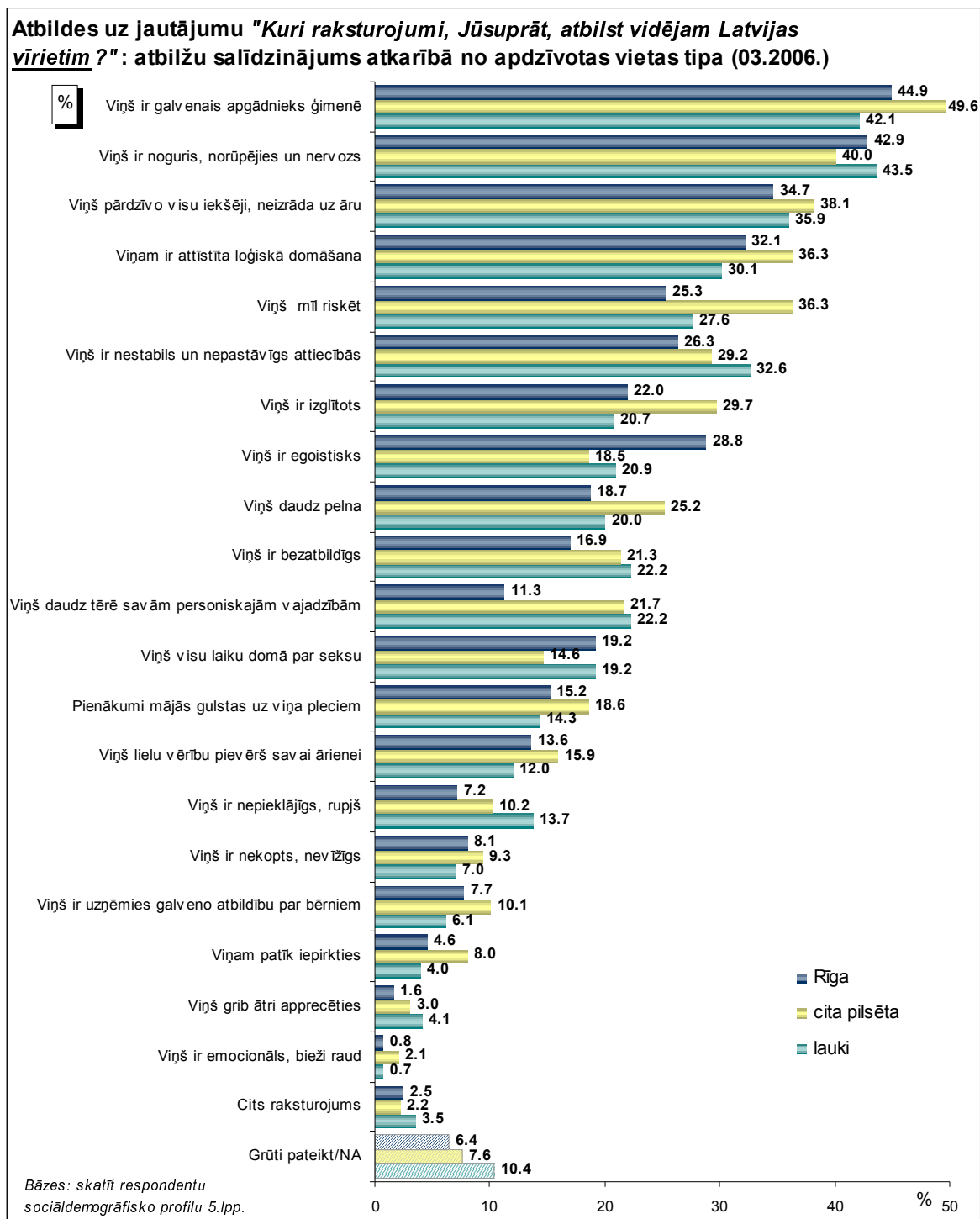


*Tā kā katrs respondents varēja atzīmēt visus atbilstošo atbilžu variantus, kopējā atbilžu summa pārsniedz 100%.

Saskaņā ar aptaujas rezultātiem latvieši lielāko daļu no uzskaitītajiem raksturojumiem par atbilstošiem "vidējam" Latvijas vīrietim ir atzinuši biežāk nekā cittautieši. Lielākās atšķirības (vairāk nekā 8 procentu punkti) vērojamas attieksmē pret izteikumiem "viņam ir attīstīta loģiskā domāšana", "viņš mīl riskēt" un "viņš visu laiku domā par seksu".

Pētījums: Sabiedrībā pastāvošie dzimumstereotipi

Nākamajā grafikā salīdzinātas Rīgā, citās pilsētās un laukos dzīvojošo atbildes.



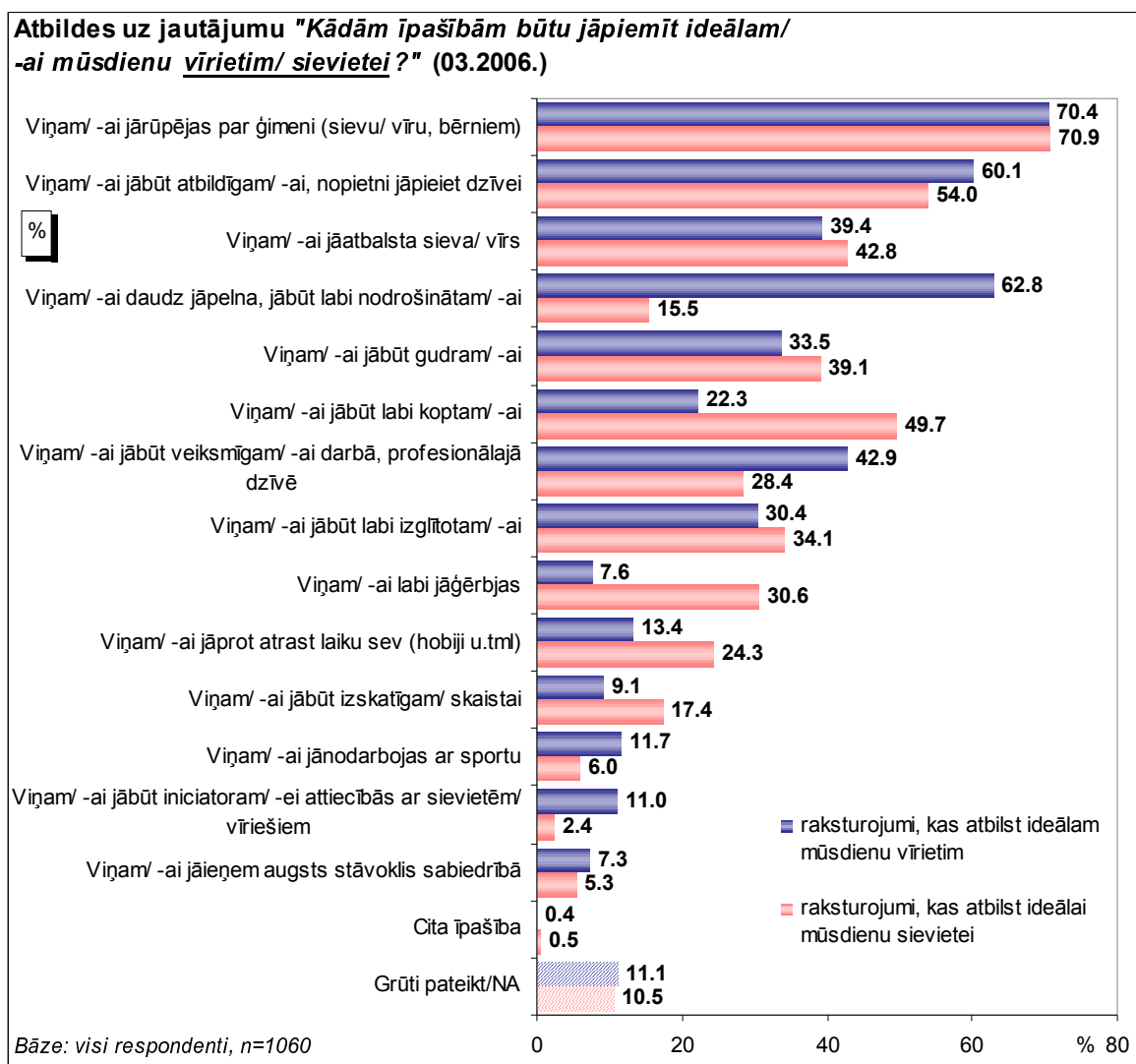
*Tā kā katrs respondents varēja atzīmēt visus atbilstošo atbilžu variantus, kopējā atbilžu summa pārsniedz 100%.

Rīgā dzīvojošie biežāk nekā caurmērā pauda viedokli, ka "vidējs" Latvijas vīrietis "ir egoistisks", bet citās pilsētās dzīvojošie biežāk nekā caurmērā minēja raksturojumus "viņš ir galvenais apgādnieks ģimenē", "viņam ir attīstīta loģiskā domāšana", "viņš mīl riskēt", "viņš ir izglītots", "viņš daudz pelna" un "viņš daudz tērē savām personiskajām vajadzībām". Jāpiebilst, ka pēdējo minēto raksturojumu ("viņš daudz tērē savām personiskajām vajadzībām") biežāk nekā caurmērā nosauca arī respondenti lauku apvidos, un šajā grupā biežāk nekā pilsētās atzīmēti arī izteikumi "viņš ir nestabils un nepastāvīgs attiecībās" un "viņš ir nepieklājīgs, rupjš".

2. Uzskati par ideālo mūsdienu sievieti un ideālo mūsdienu vīrieti

Izmantojot 2005.gada beigās veikto fokusgrupu diskusiju rezultātus, tika izveidots saraksts ar 14 īpašībām, kuras varētu raksturot ideālu mūsdienu vīrieti un sievieti. 2006.gada martā veiktajā Latvijas iedzīvotāju aptaujā respondentiem tika lūgts no šī īpašību saraksta izvēlēties 5 raksturojumus, kuriem būtu jāpiemīt ideālam mūsdienu vīrietim, kā arī norādīt 5 raksturojumus, kuri nepieciešami ideālai mūsdienu sievietei.

Nākamajā grafikā apkopoti dati par iedzīvotāju atbildēm.



*Tā kā katrs respondents varēja atzīmēt 5 piemērotākos atbilžu variantus, kopējā atbilžu summa pārsniedz 100%.

Kā redzams, iedzīvotāji visbiežāk par īpašību, kurai būtu jāpiemīt gan ideālajam mūsdienu vīrietim (70%), gan arī ideālajai mūsdienu sievietei (71%), ir atzinuši rūpes par ģimeni (sievu/ vīru, bērniem).

Saskaņā ar pētījuma datiem visbūtiskāk atšķiras attieksme pret raksturojumu "viņam/ -ai daudz jāpelna, jābūt labi nodrošinātam/ -ai" – par vīriešiem nepieciešamu šo īpašību atzina 63% aptaujāto, bet par nepieciešamu sievietēm to uzskatīja tikai 16% respondentu.

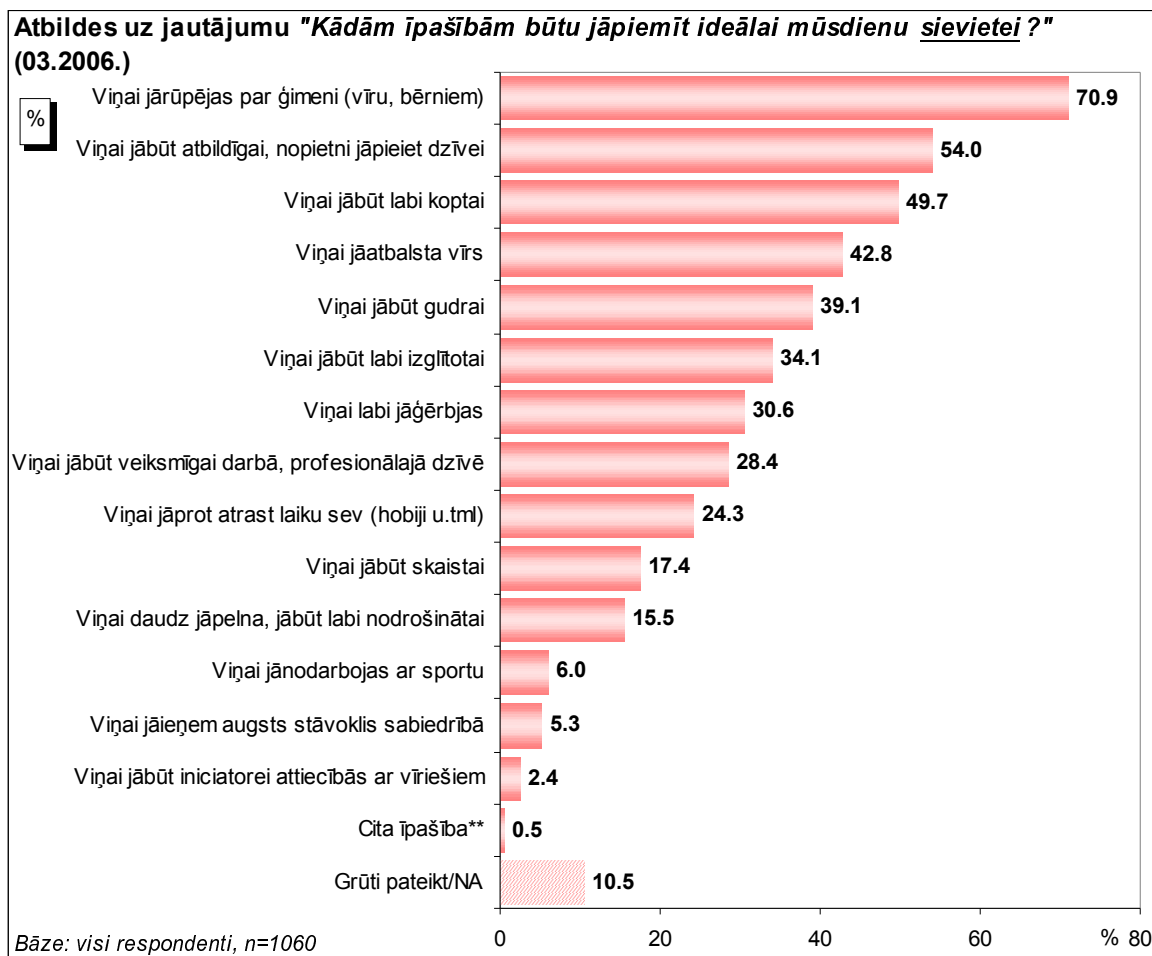
Raksturojot attieksmi pret citām īpašībām, jāatzīmē, ka par nepieciešamu ideālam mūsdienu vīrietim ievērojami biežāk nekā par nepieciešamu sievietei uzskatīts arī

Pētījums: Sabiedrībā pastāvošie dzimumstereotipi

raksturojums “*viņam/-ai ir jābūt veiksmīgam/-ai darbā, profesionālajā dzīvē*”. Savukārt par ideālai mūsdienu sievietei nepieciešamām īpašībām biežāk nekā par vīrietim nepieciešamām īpašībām iedzīvotāji atzinuši tādus raksturojumus kā “*viņam/-ai jābūt labi koptam/-ai*”, “*viņam/ai ir labi jāģērbjas*” un “*viņam/-ai jāprot atrast laiku sev (hobiji u.tml.)*”.

2.1. Uzskati par ideālo mūsdienu sievieti

Nākamajā grafikā apkopoti dati par atbildēm uz jautājumu “*Kādām īpašībām būtu jāpiemīt ideālai mūsdienu sievietei?*” (jāpiebilst, ka katrs respondents varēja izvēlēties ne vairāk kā 5 īpašības no piedāvātā saraksta).



*Tā kā katrs respondents varēja atzīmēt 5 piemērotākos atbilžu variantus, kopējā atbilžu summa pārsniedz 100%.

**Kategorijā “Cita īpašība” respondenti minējuši: “*interesanta, ar “rozīnīti”*” (minēts 1 reizi); “*jāpiemīt pašapliecināšanās spējai*” (minēts 1 reizi); “*kautrīga, klusa*” (minēts 1 reizi); “*lai nedzer, nesmēķē*” (minēts 1 reizi); “*saimnieciska*” (minēts 1 reizi); “*uzticīga*” (minēts 1 reizi).

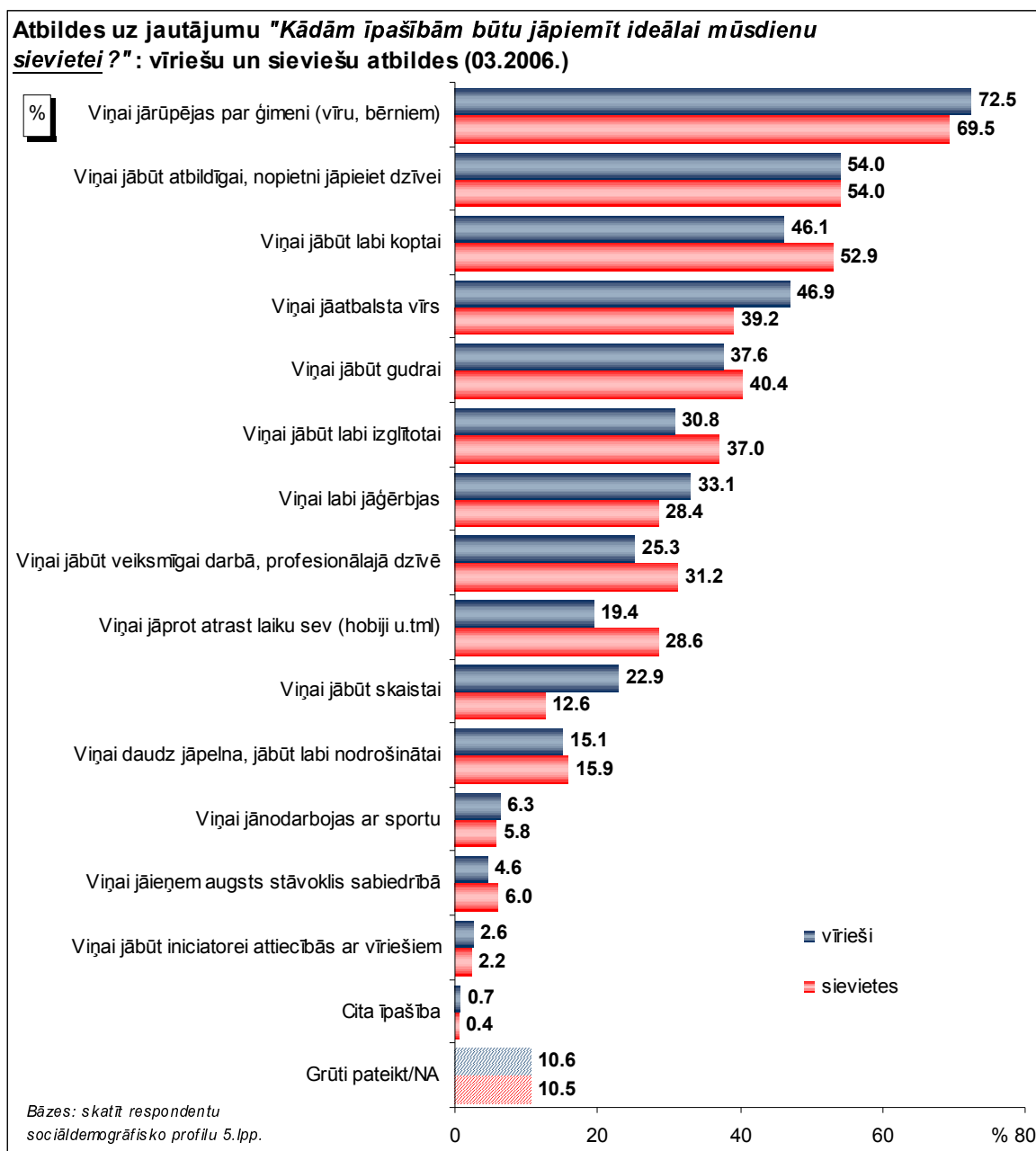
Aptaujas rezultāti liecina, ka lielākā daļa Latvijas iedzīvotāju (71%) kā vienu no 5 īpašībām, kurām būtu jāpiemīt ideālai mūsdienu sievietei, minējuši raksturojumu “*viņai jā rūpējas par ģimeni (vīru, bērniem)*”. Aptuveni puse respondentu atzīmējuši, ka “*viņai jābūt atbildīgai, nopietni jāpieiet dzīvei*” (54%) un “*viņai jābūt labi koptai*” (50%).

Vairāk nekā 1/3 aptaujāto par ideālai mūsdienu sievietei nepieciešamām īpašībām atzinuši arī to, ka “*viņai jāatbalsta vīrs*” (43%), “*viņai jābūt gudrai*” (39%) un “*viņai jābūt labi izglītotai*” (34%).

Mazāk nekā 1/10 iedzīvotāju starp 5 īpašībām, kas nepieciešamas ideālai sievietei, minējuši raksturojumus “*viņai jānodarbojas ar sportu*” (6%), “*viņai jāieņem augsts stāvoklis sabiedrībā*” (5%) un “*viņai jābūt iniciatorei attiecībās ar vīriešiem*” (2%).

Pētījums: Sabiedrībā pastāvošie dzimumstereotipi

Dati par sieviešu un vīriešu atbildēm uz jautājumu *“Kādām īpašībām būtu jāpiemīt ideālai mūsdienu sievietei?”* salīdzināti nākamajā grafikā.



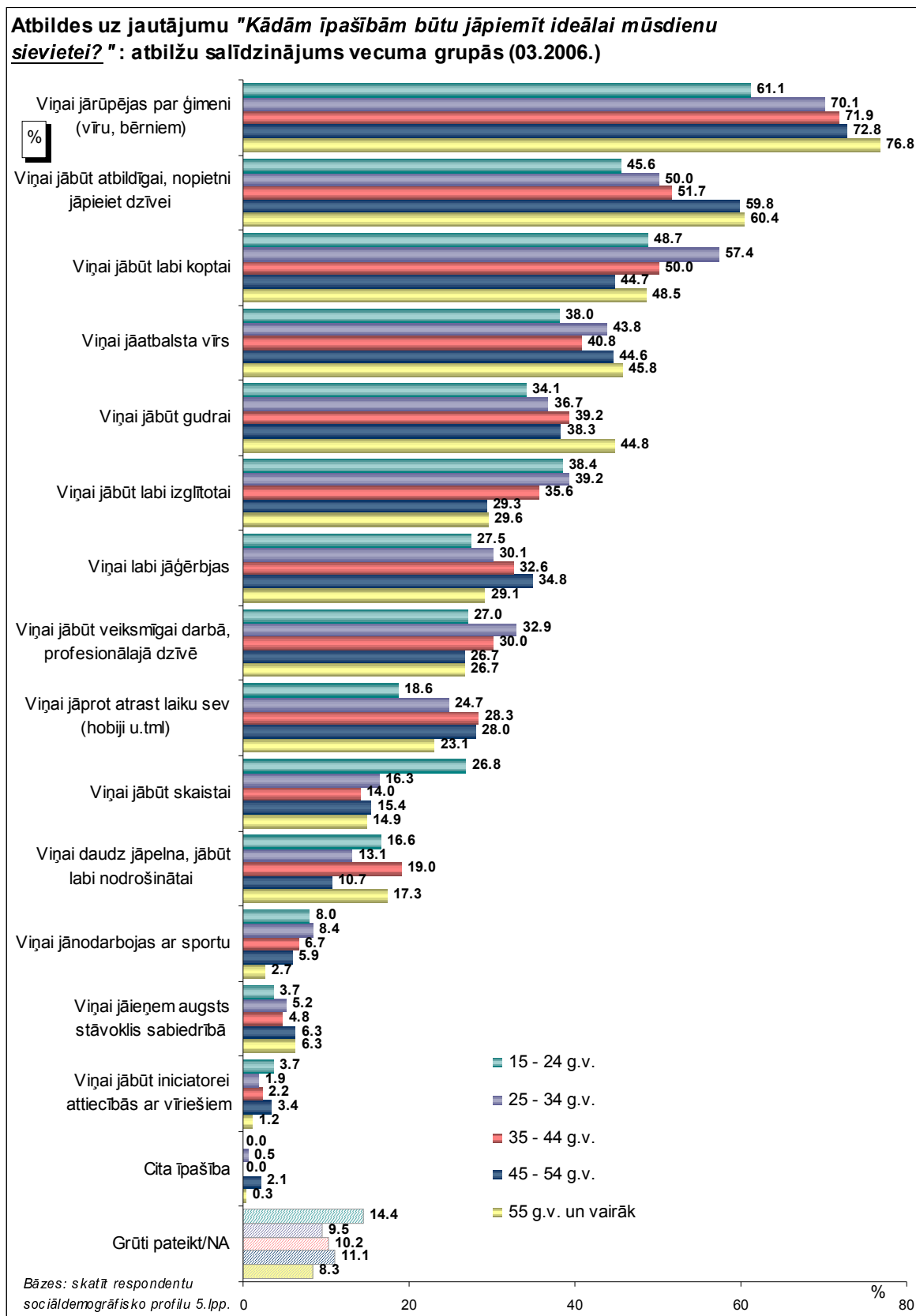
*Tā kā katrs respondents varēja atzīmēt 5 piemērotākos atbilžu variantus, kopējā atbilžu summa pārsniedz 100%.

Gan vīrieši, gan sievietes gandrīz vienlīdz bieži norādījuši, ka ideālai mūsdienu sievietei *“jā rūpējas par ģimeni (vīru, bērniem)”* un *“jābūt atbildīgai, nopietni jāpieiet dzīvei”*. Interesanti atzīmēt, ka vīriešu vidū trešā biežāk minētā īpašība ir *“viņai jāatbalsta vīrs”*, bet sievietes biežāk norādījušas, ka *“viņai ir jābūt labi koptai”*.

Raksturojot attieksmi pret citām īpašībām, jāatzīmē, ka sievietes biežāk nekā vīrieši par ideālai mūsdienu sievietei nepieciešamiem uzskatījušas raksturojumus *“viņai jābūt labi izglītotai”*, *“viņai jābūt veiksmīgai darbā, profesionālajā dzīvē”* un *“viņai jāprot atrast laiku sev (hobiji u.tml.)”*. Savukārt vīrieši biežāk nekā sievietes atzīmējuši tādas īpašības kā *“viņai labi jāģērbjas”* un *“viņai jābūt skaistai”*. Tiesa, šīs atšķirības nav ļoti lielas.

Pētījums: Sabiedrībā pastāvošie dzimumstereotipi

Nākamajā grafikā apkopoti dati par atbildēm dažādās vecuma grupās.

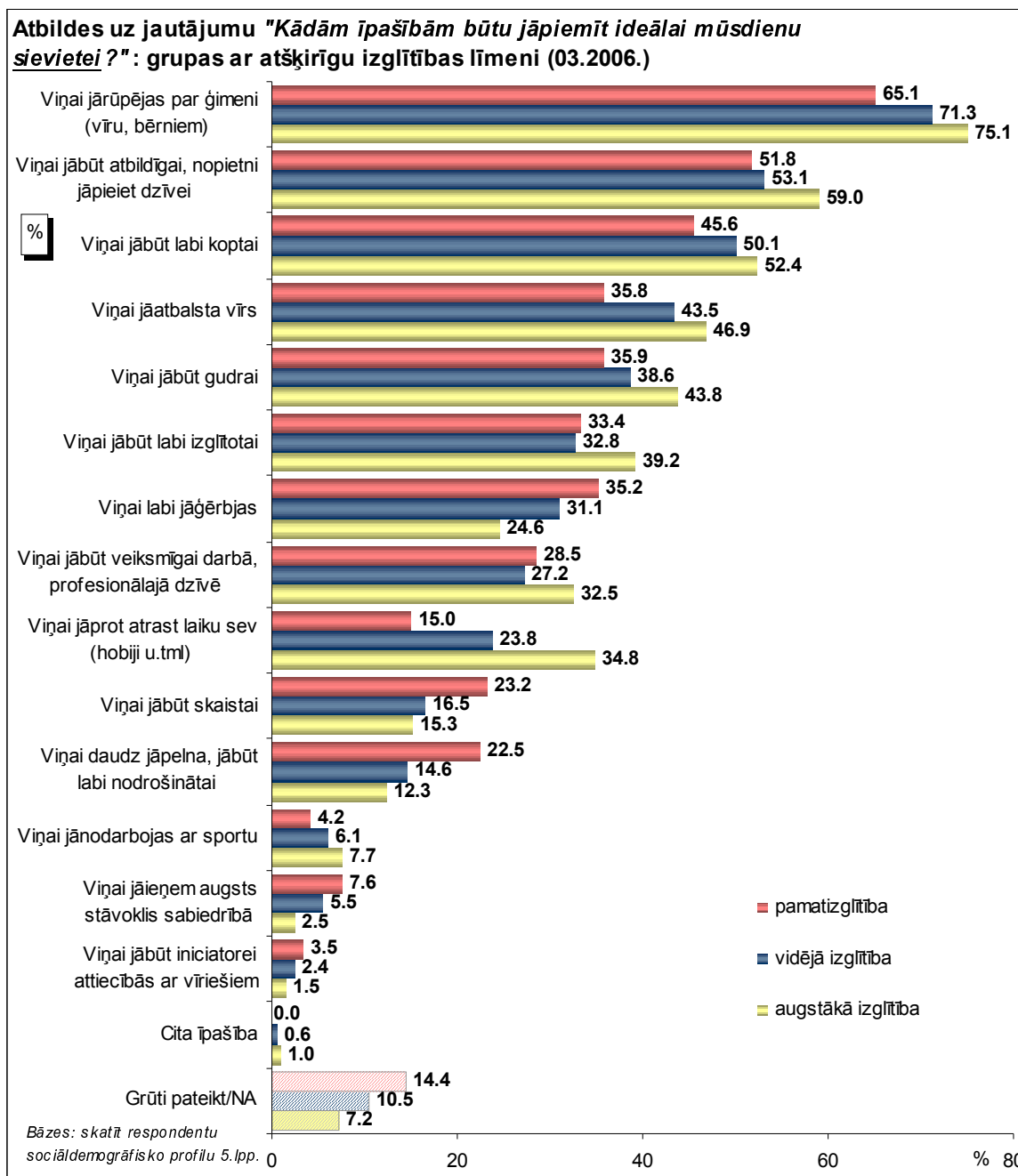


*Tā kā katrs respondents varēja atzīmēt 5 piemērotākos atbilžu variantus, kopējā atbilžu summa pārsniedz 100%.

Kā redzams, par ideālai mūsdienu sievietei nepieciešamu īpašību visās vecuma grupās visbiežāk ir atzīts raksturojums "viņai jā rūpējas par ģimeni (vīru, bērniem)". Jāpiebilst, ka jaunieši vecumā no 15 līdz 24 gadiem biežāk nekā caurmērā pauduši viedokli, ka ideālai mūsdienu sievietei "jābūt skaistai".

Pētījums: Sabiedrībā pastāvošie dzimumstereotipi

Aptaujas dati par atbildēm grupās ar atšķirīgu izglītības līmeni apkopoti nākamajā grafikā.



*Tā kā katrs respondents varēja atzīmēt 5 piemērotākos atbilžu variantus, kopējā atbilžu summa pārsniedz 100%.

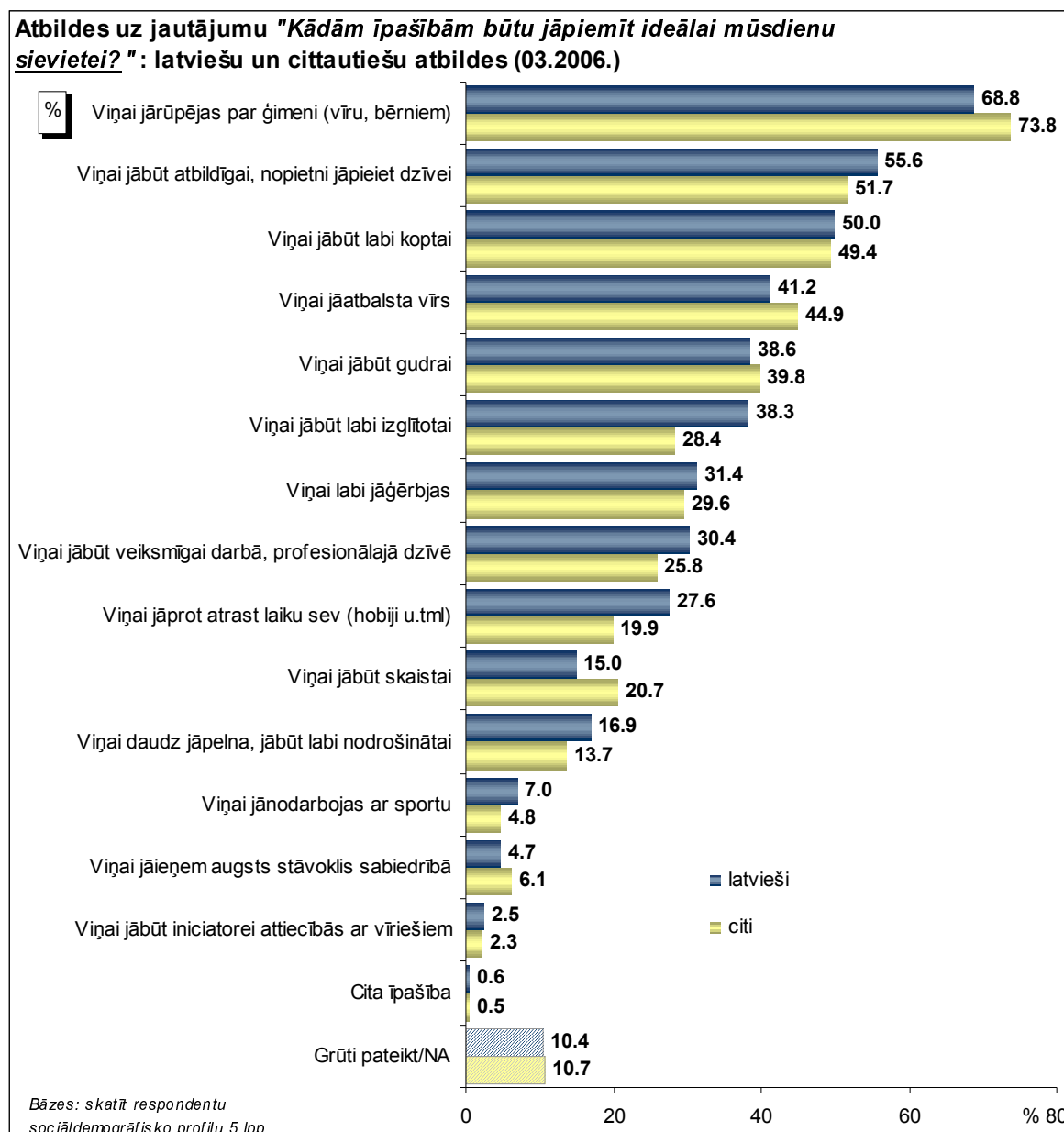
Pētījuma rezultāti liecina, ka raksturojumi "viņai jā rūpējas par ģimeni (vīru, bērniem)", "viņai jābūt atbildīgai, nopietni jāpieiet dzīvei" un "viņai jābūt labi koptai" ir trīs biežāk minētie gan grupā ar pamatizglītību, gan arī grupās ar vidējo un augstāko izglītību. Tiesa, respondenti ar augstāko izglītību tos atzīmējuši biežāk nekā caurmērā.

Iedzīvotāji ar augstāko izglītību biežāk nekā caurmērā par ideālai mūsdienu sievietei nepieciešamiem atzinuši arī tādus raksturojumus kā "viņai jāatbalsta vīrs", "viņai jābūt gudrai", "viņai jābūt labi izglītotai", "viņai jābūt veiksmīgai darbā, profesionālajā dzīvē" un "viņai jāprot atrast laiku sev (hobiji u.tml.)".

Aptaujātie ar pamatizglītību biežāk nekā caurmērā uzskatījuši, ka ideālai mūsdienu sievietei "labi jāģērbjas", "jābūt skaistai" un "daudz jāpelna, jābūt labi nodrošinātai".

Pētījums: Sabiedrībā pastāvošie dzimumstereotipi

Dati par latviešu un cittautiešu atbildēm uz jautājumu "Kādām īpašībām būtu jāpieņem ideālai mūsdienu sievietei?" apkopoti nākamajā grafikā.



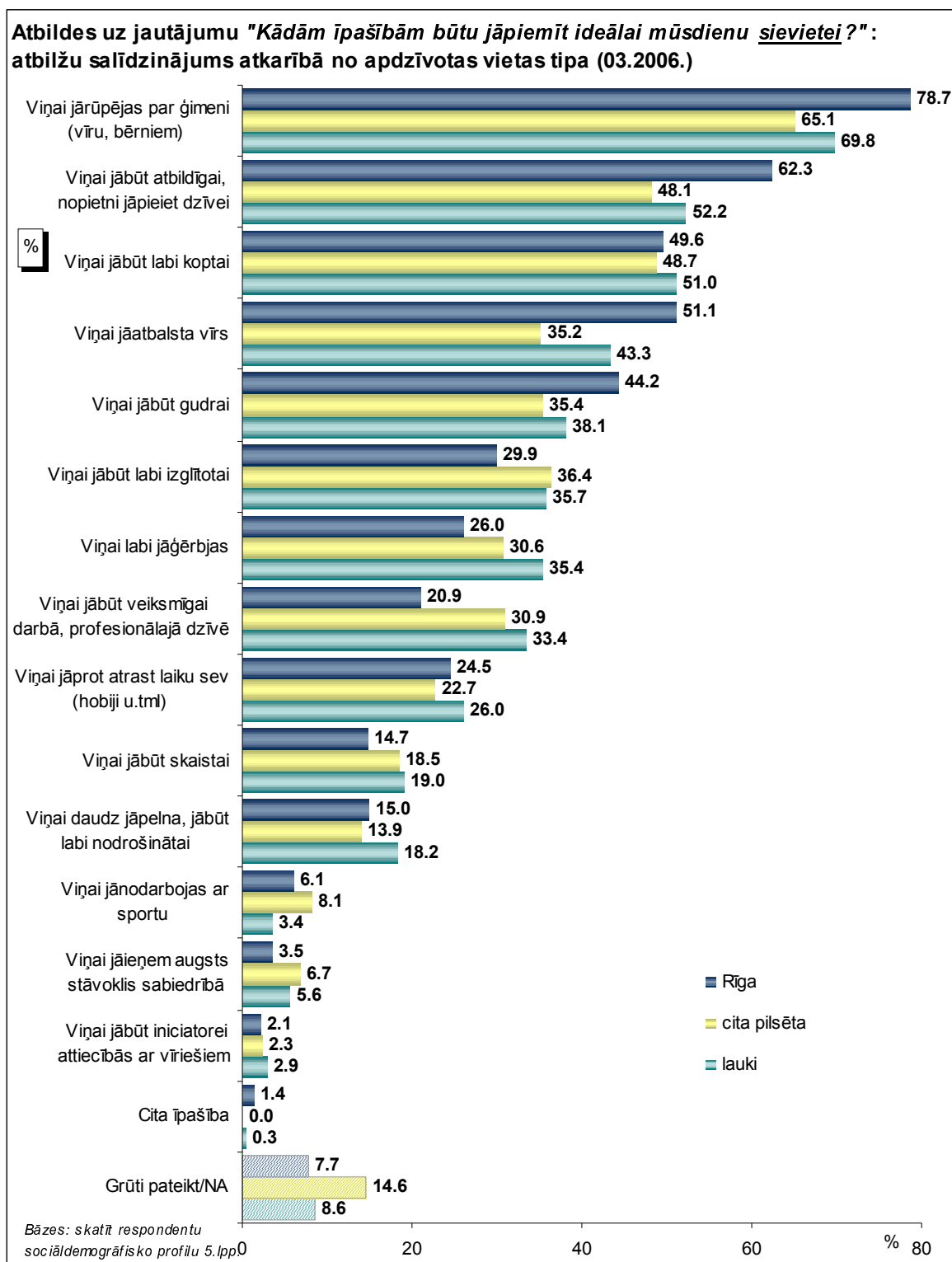
*Tā kā katrs respondents varēja atzīmēt 5 piemērotākos atbilžu variantus, kopējā atbilžu summa pārsniedz 100%.

Saskaņā ar aptaujas rezultātiem latviešiem un cittautiešiem ir līdzīgi uzskati par to, kādām īpašībām galvenokārt būtu jāpieņem ideālai mūsdienu sievietei: būtiski neatšķiras piecu biežāk minēto īpašību atzīmēšanas biežums latviešu un cittautiešu vidū.

Analizējot attieksmi pret citām uzskaitītajām īpašībām, jāsecina, ka latvieši biežāk nekā caurmērā uzskatījuši, ka ideālai mūsdienu sievietei "jābūt labi izglītotai", "jāprot atrast laiku sev (hobiji u.tml.)", bet cittautieši biežāk nekā caurmērā minējuši raksturojumu "viņai jābūt skaistai".

Pētījums: Sabiedrībā pastāvošie dzimumstereotipi

Nākamajā grafikā salīdzināti dati par Rīgā, citās pilsētās un laukos dzīvojošo atbildēm uz jautājumu "Kādām īpašībām būtu jāpiemīt ideālai mūsdienu sievietei?"



*Tā kā katrs respondents varēja atzīmēt 5 piemērotākos atbilžu variantus, kopējā atbilžu summa pārsniedz 100%.

Kā redzams, Rīgā dzīvojošie biežāk nekā caurmērā pauduši viedokli, ka ideālai mūsdienu sievietei "jā rūpējas par ģimeni (vīru, bērniem)", "jābūt atbildīgai, nopietni jāpieiet dzīvei", "jāatbalsta vīrs" un "jābūt gudrai".

Savukārt laukos dzīvojošie biežāk nekā caurmērā uzskatījuši, ka ideālai mūsdienu sievietei "labi jāģērbjas" un "jābūt veiksmīgai darbā, profesionālajā dzīvē".

2.2. Uzskati par ideālo mūsdienu vīrieti

Latvijas iedzīvotāju aptaujas dati par atbildēm uz jautājumu “Kādām īpašībām būtu jāpiemīt ideālam mūsdienu vīrietim?” apkopoti nākamajā grafikā (jāpiebilst, ka katrs respondents varēja izvēlēties ne vairāk kā 5 īpašības no piedāvātā saraksta).



*Tā kā katrs respondents varēja atzīmēt 5 piemērotākos atbilžu variantus, kopējā atbilžu summa pārsniedz 100%.

**Kategorijā “Cita īpašība” respondenti minējuši: “ar labu humora izjūti” (minēts 1 reizi); “jābūt morāli izturētam” (minēts 1 reizi); “jāmāk darīt mājas darbus” (minēts 1 reizi); “nedrīkst aizrauties ar alkoholu” (minēts 1 reizi).

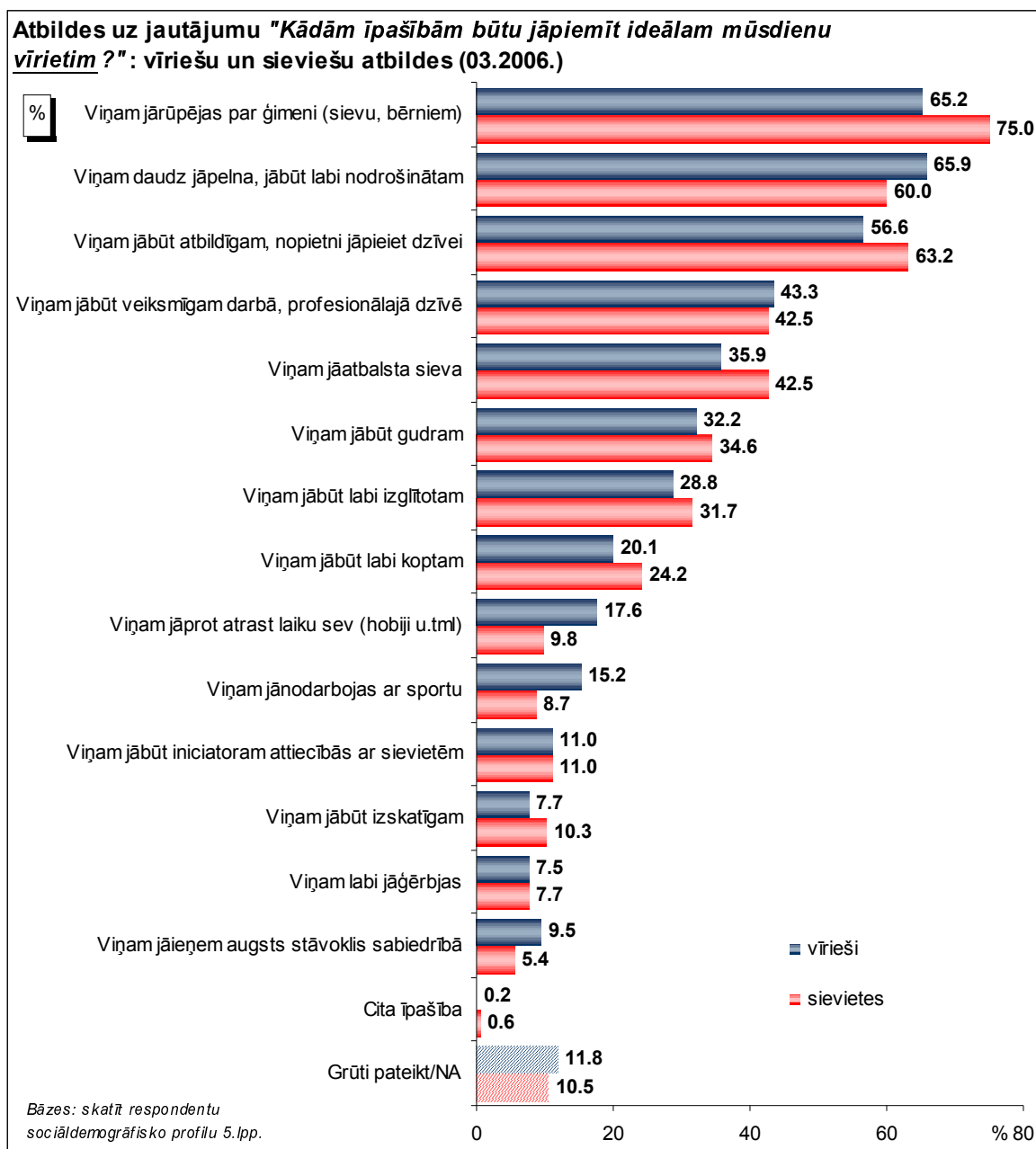
Saskaņā ar pētījuma rezultātiem visbiežāk (70%) Latvijas iedzīvotāji norādījuši, ka ideālam mūsdienu vīrietim “jā rūpējas par ģimeni (sievu, bērniem)”. Lielākā daļa respondentu arī minējuši, ka “viņam daudz jāpelna, jābūt labi nodrošinātam” (63%) un “viņam jābūt atbildīgam, nopietni jāpieiet dzīvei” (60%).

Vairāk nekā 1/3 aptaujāto arī atzīmējuši, ka ideālam mūsdienu vīrietim “jābūt veiksmīgam darbā, profesionālajā dzīvē” (43%), “jāatbalsta sieva” (39%) un “jābūt gudram” (34%).

Mazāk nekā 1/10 iedzīvotāju pauda uzskatu, ka ideālam mūsdienu vīrietim “jābūt izskatīgam” (9%), “labi jāģērbjas” (8%) un “jāieņem augsts stāvoklis sabiedrībā” (7%).

Pētījums: Sabiedrībā pastāvošie dzimumstereotipi

Nākamajā grafikā salīdzināti dati par sieviešu un vīriešu atbildēm uz jautājumu “Kādām īpašībām būtu jāpiemīt ideālam mūsdienu vīrietim?”



*Tā kā katrs respondents varēja atzīmēt 5 piemērotākos atbilžu variantus, kopējā atbilžu summa pārsniedz 100%.

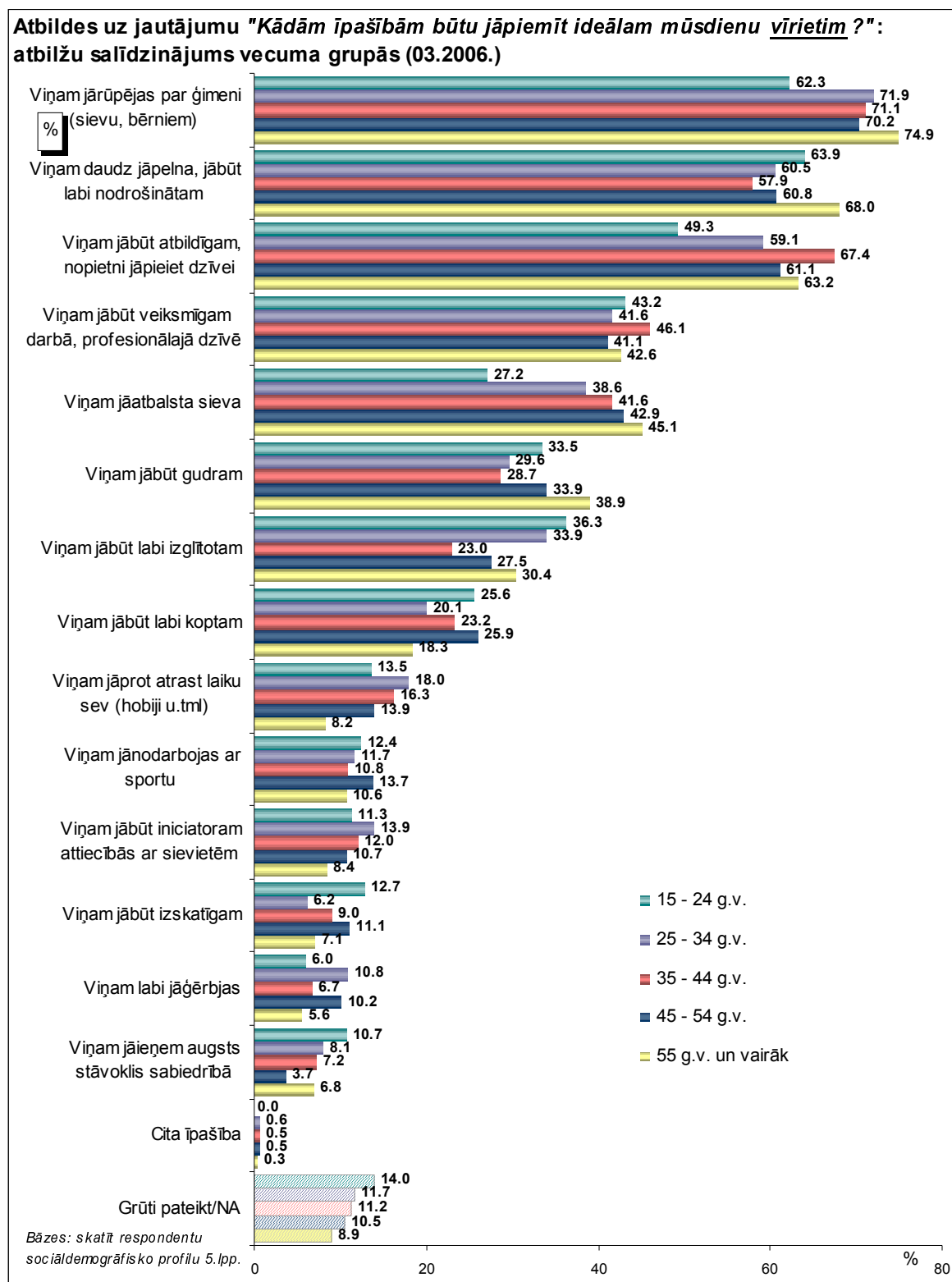
Kā redzams, sievietes raksturojumu “viņam jā rūpējas par ģimeni (sievu, bērniem)” kā vienu no 5 ideālam mūsdienu vīrietim nepieciešamākajiem minējušas biežāk (75%) nekā izteikumu “viņam daudz jāpelna, jābūt labi nodrošinātam” (60%), bet vīrieši tos atzīmējuši gandrīz vienlīdz bieži (attiecīgi 65% un 66%).

Sievietes biežāk nekā caurmērā arī norādījušas, ka ideālam mūsdienu vīrietim “jābūt atbildīgam, nopietni jāpieiet dzīvei” un “jāatbalsta sieva”.

Savukārt vīrieši biežāk nekā caurmērā minējuši raksturojumus “viņam jāprot atrast laiku sev (hobiji u.tml.)” un “viņam jānodarbojas ar sportu”.

Pētījums: Sabiedrībā pastāvošie dzimumstereotipi

Dati par atbildēm dažādās vecuma grupās apkopoti nākamajā grafikā.

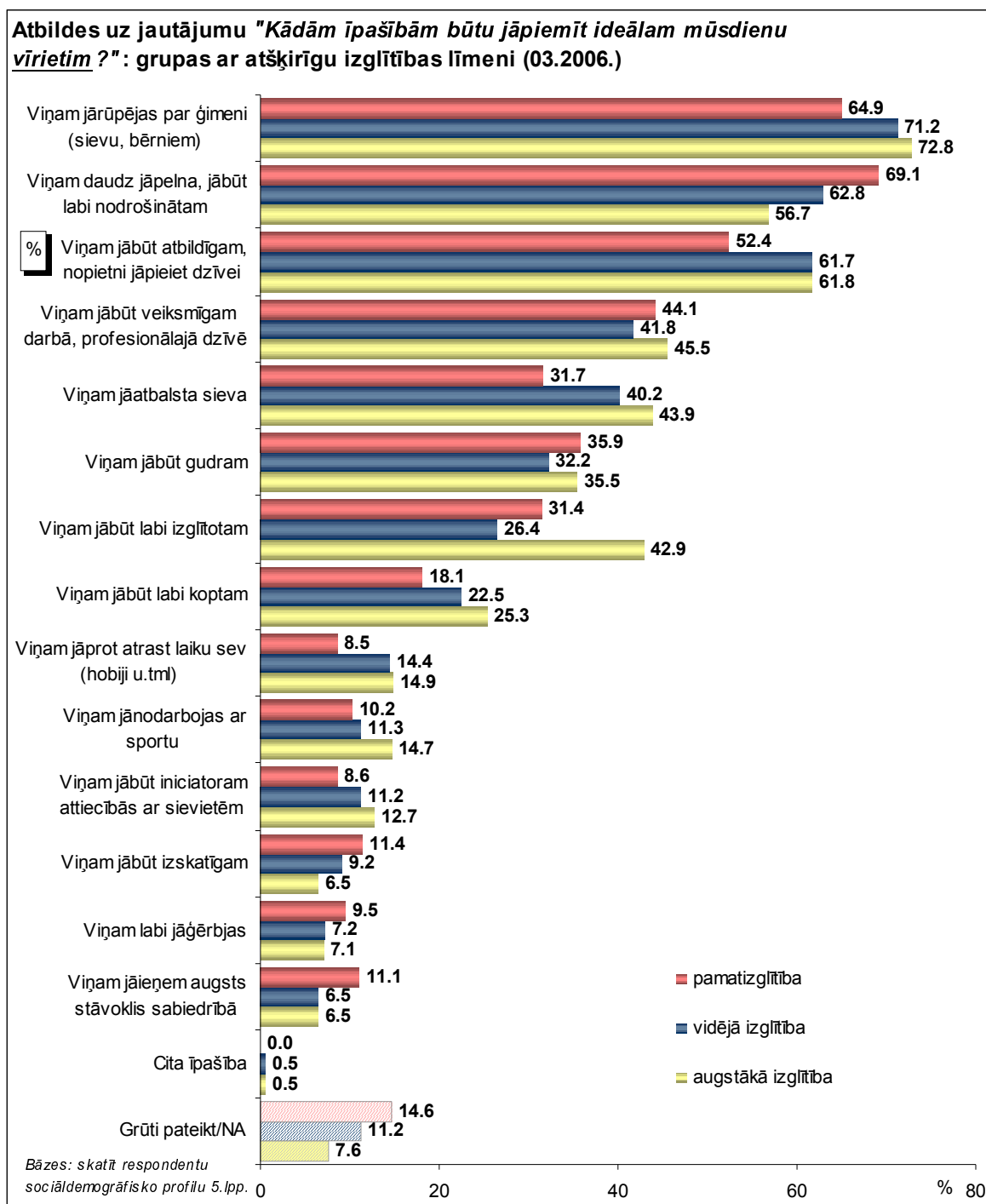


*Tā kā katrs respondents varēja atzīmēt 5 piemērotākos atbilžu variantus, kopējā atbilžu summa pārsniedz 100%.

Aptaujas rezultāti liecina, ka iedzīvotāji, kuri vecāki par 25 gadiem, no 14 minētajām īpašībām visbiežāk izvēlējušies raksturojumu "viņam jā rūpējas par ģimeni (sievu, bērniem)", bet vecuma grupā no 15 līdz 24 gadiem visbiežāk minētā īpašība bija "viņam daudz jāpelna, jābūt labi nodrošinātam". Jāpiebilst, ka jaunieši (15 līdz 24 gadi) biežāk nekā caurmērā atzīmējuši, ka ideālam mūsdienu vīrietim "jābūt labi izglītotam", "labi koptam", "izskatīgam" un "jāieņem augsts stāvoklis sabiedrībā".

Pētījums: Sabiedrībā pastāvošie dzimumstereotipi

Nākamajā grafikā apkopoti dati par atbildēm uz jautājumu "Kādām īpašībām būtu jāpiemīt ideālam mūsdienu vīrietim?" grupās ar atšķirīgu izglītības līmeni.



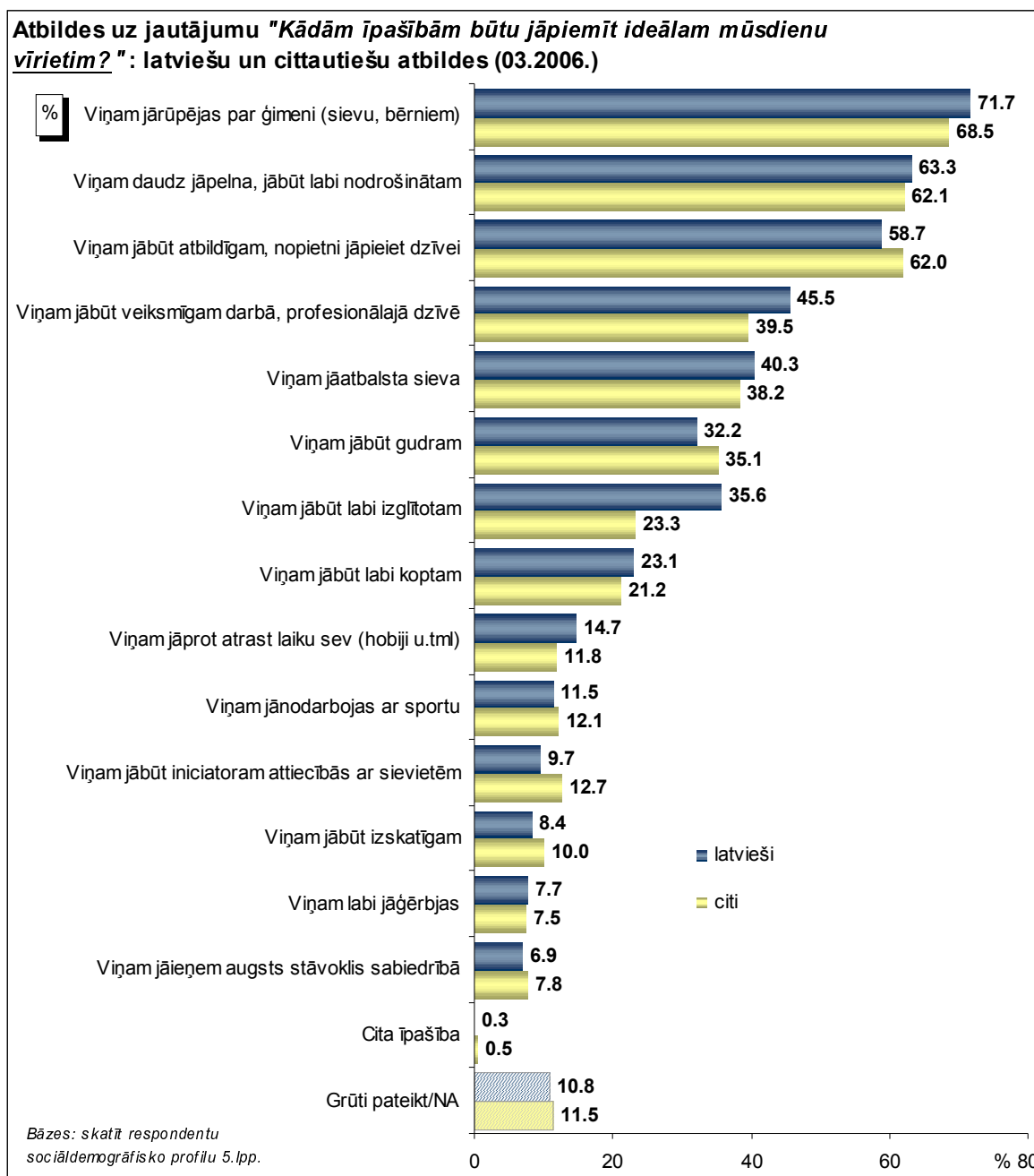
*Tā kā katrs respondents varēja atzīmēt 5 piemērotākos atbilžu variantus, kopējā atbilžu summa pārsniedz 100%.

Analizējot datus par atbildēm grupās ar atšķirīgu izglītības līmeni, jāsecina, ka respondenti ar pamatzglītību biežāk nekā caurmērā par ideālam mūsdienu vīrietim nepieciešamām īpašībām atzinuši raksturojumus "viņam daudz jāpelna, jābūt labi nodrošinātam" un "viņam jāieņem augsts stāvoklis sabiedrībā".

Iedzīvotāji ar augstāko izglītību biežāk nekā caurmērā atzīmējuši, ka ideālam mūsdienu vīrietim "jāatbalsta sieva", "jābūt labi izglītotam", "jābūt labi koptam" un "jānodarbojas ar sportu".

Pētījums: Sabiedrībā pastāvošie dzimumstereotipi

Latviešu un cittautiešu atbildes uz jautājumu "Kādām īpašībām būtu jāpiemīt ideālam mūsdienu vīrietim?" salīdzinātas nākamajā grafikā.

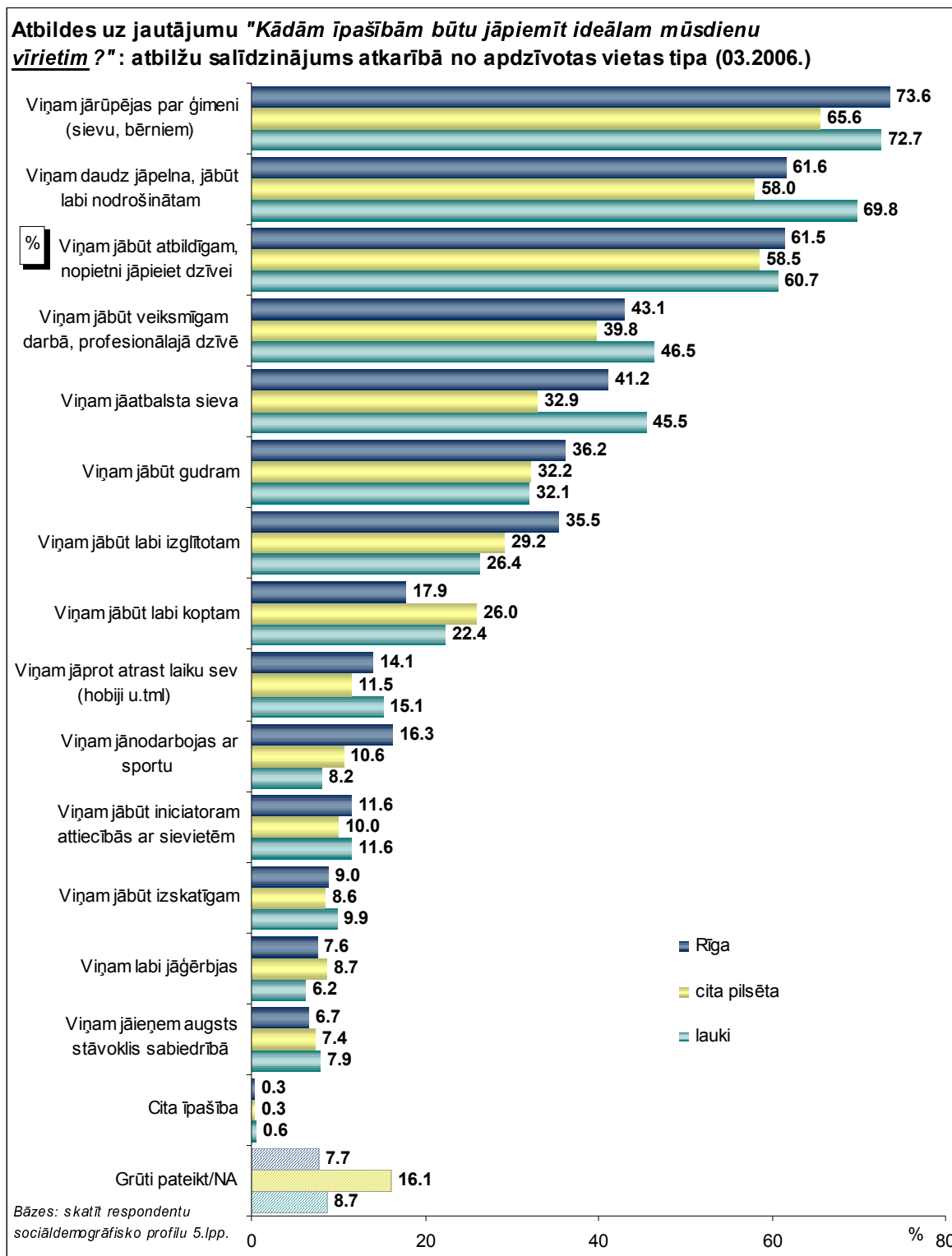


*Tā kā katrs respondents varēja atzīmēt 5 piemērotākos atbilžu variantus, kopējā atbilžu summa pārsniedz 100%.

Kā redzams, latviešu un cittautiešu uzskati par ideālam mūsdienu vīrietim nepieciešamām īpašībām ir līdzīgi. Atšķirības vērojamas attieksmē pret raksturojumu "viņam jābūt labi izglīotam" – latvieši to atzīmējuši biežāk nekā caurmērā.

Pētījums: Sabiedrībā pastāvošie dzimumstereotipi

Dati par atbildēm Rīgā, citās pilsētās un laukos apkopoti nākamajā grafikā.



*Tā kā katrs respondents varēja atzīmēt 5 piemērotākos atbilžu variantus, kopējā atbilžu summa pārsniedz 100%.

Rīgā dzīvojošie biežāk nekā caurmērā ir uzskatījuši, ka ideālam mūsdienu vīrietim "jārūpējas par ģimeni (sievu, bērniem)", "jābūt labi izglītotam" un "jānodarbojas ar sportu", bet citās pilsētās dzīvojošie biežāk kā caurmērā norādījuši, ka "viņam jābūt labi koptam".

Savukārt lauku apvidos dzīvojošie biežāk nekā aptaujas dalībnieki pilsētās atzīmējuši raksturojumus "viņam daudz jāpelna, jābūt labi nodrošinātam", "viņam jābūt veiksmīgam darbā, profesionālajā dzīvē" un "viņam jāatbalsta sieva".

Rezultātu tabulas

Pētījums: Sabiedrībā pastāvošie dzimumstereotipi

1. Kuri raksturojumi, Jūsprāt, atbilst vidējai Latvijas sievietei?

| | | nesvērts skaits | kol % |
|---|--|-----------------|-------|
| Kuri raksturojumi, Jūsprāt, atbilst vidējai Latvijas sievietei? | Viņa lielu vērtību pievērš savai ārienei | 463 | 44.3% |
| | Viņa daudz pelna | 83 | 8.1% |
| | Viņa ir galvenā apgādniece ģimenē | 259 | 23.7% |
| | Viņa ir emocionāla, bieži raud | 246 | 23.3% |
| | Pienākumi mājās gulstas uz viņas pleciem | 664 | 61.9% |
| | Viņa ir nogurusi, norūpējusies un nervoza | 522 | 48.4% |
| | Viņa grib ātri apprecēties | 142 | 13.8% |
| | Viņa daudz tērē savām personiskajām vajadzībām | 144 | 14.3% |
| | Viņa pārdzīvo visu iekšēji, neizrāda uz āru | 280 | 25.8% |
| | Viņai ir attīstīta loģiskā domāšana | 330 | 30.6% |
| | Viņa ir bezatbildīga | 30 | 2.9% |
| | Viņa ir egoistiska | 60 | 6.0% |
| | Viņa ir nestabila un nepastāvīga attiecībās | 88 | 8.6% |
| | Viņa mīl riskēt | 179 | 16.9% |
| | Viņai patīk iepirkties | 510 | 48.5% |
| | Viņa ir nekopta, nevižīga | 24 | 2.3% |
| | Viņa visu laiku domā par seksu | 26 | 2.6% |
| | Viņa ir izglītota | 408 | 38.5% |
| | Viņa ir uzņēmusies galveno atbildību par bērniem | 625 | 58.1% |
| | Viņa ir nepieklājīga, rupja | 13 | 1.3% |
| Cits raksturojums | 18 | 1.7% | |
| Grūti pateikt/NA | 75 | 7.1% | |
| Total | 1060 | 488.2% | |

Bāze: visi respondenti, n=1060

Kategorijā "Cits raksturojums" ietilpst:

| | |
|-------------------------------|-----------------|
| Skaista | minēts 3 reizes |
| Izturīga | minēts 2 reizes |
| Pacietīga | minēts 2 reizes |
| Piemīt izdzīvošanas instinkts | minēts 2 reizes |
| Atbildīga | minēts 1 reizi |
| Atraitne | minēts 1 reizi |
| Lieto alkoholu | minēts 1 reizi |
| Māk izdzīvot ar minimālo | minēts 1 reizi |
| Patstāvīga | minēts 1 reizi |
| Pārāk valdonīga | minēts 1 reizi |
| Sievišķīga | minēts 1 reizi |
| Skopa | minēts 1 reizi |
| Taupīga, saimnieciska | minēts 1 reizi |
| Vienkārša | minēts 1 reizi |

Pētījums: Sabiedrībā pastāvošie dzimumstereotipi

1. Kuri raksturojumi, Jūsprāt, atbilst vidējai Latvijas sievietei?

| | | Kuri raksturojumi, Jūsprāt, atbilst vidējai Latvijas sievietei? | | | | | | | | | | | | | | | | | | | | | | | | | | | |
|-----------------------------|--|---|----------|------------------|----------|-----------------------------------|----------|--------------------------------|----------|--|----------|---|----------|----------------------------|----------|--|----------|---|----------|------------------------------------|----------|----------------------|----------|--------------------|----------|---|----------|-----------------|----------|
| | | Viņa lielu vērtību pievērš savai ārīnei | | Viņa daudz pelna | | Viņa ir galvenā apgādātāja ģimenē | | Viņa ir emocionāla, bieži raud | | Pienākumi mājās gulstas uz viņas pleciem | | Viņa ir nogurusi, norūpējusies un nervoza | | Viņa grib ātri apprecēties | | Viņa daudz tērē savām personiskajām vajadzībām | | Viņa pārdzīvo visu iekšēji, neizrāda uz āru | | Viņa ir attīstīta loģiskā domašana | | Viņa ir bezatbildīga | | Viņa ir egoistiska | | Viņa ir nestabila un nepastāvīga attiecībās | | | |
| | | nesvērts skaits | ritūdu % | nesvērts skaits | ritūdu % | nesvērts skaits | ritūdu % | nesvērts skaits | ritūdu % | nesvērts skaits | ritūdu % | nesvērts skaits | ritūdu % | nesvērts skaits | ritūdu % | nesvērts skaits | ritūdu % | nesvērts skaits | ritūdu % | nesvērts skaits | ritūdu % | nesvērts skaits | ritūdu % | nesvērts skaits | ritūdu % | nesvērts skaits | ritūdu % | nesvērts skaits | ritūdu % |
| Visi respondenti | | 463 | 44.3% | 83 | 8.1% | 259 | 23.7% | 246 | 23.3% | 664 | 61.9% | 522 | 48.4% | 142 | 13.8% | 144 | 14.3% | 280 | 25.8% | 330 | 30.6% | 30 | 2.9% | 60 | 6.0% | 88 | 8.6% | | |
| Dzimums | Vīrietis | 232 | 48.8% | 34 | 7.3% | 77 | 15.8% | 129 | 26.9% | 253 | 51.8% | 221 | 45.2% | 76 | 16.3% | 84 | 17.8% | 98 | 19.9% | 121 | 25.0% | 20 | 4.2% | 41 | 8.7% | 64 | 13.5% | | |
| | Sieviete | 231 | 40.3% | 49 | 8.8% | 182 | 30.7% | 117 | 20.1% | 411 | 70.8% | 301 | 51.2% | 66 | 11.7% | 60 | 11.1% | 182 | 31.0% | 209 | 35.4% | 10 | 1.7% | 19 | 3.6% | 24 | 4.2% | | |
| Vecums | 15 - 24 | 107 | 57.6% | 25 | 13.5% | 37 | 20.1% | 40 | 21.6% | 101 | 54.9% | 65 | 35.2% | 37 | 20.5% | 47 | 25.2% | 41 | 21.5% | 53 | 28.2% | 6 | 3.3% | 16 | 8.9% | 14 | 7.8% | | |
| | 25 - 34 | 77 | 44.2% | 13 | 7.1% | 42 | 23.6% | 41 | 23.8% | 110 | 62.6% | 88 | 49.9% | 28 | 16.3% | 29 | 16.8% | 39 | 21.5% | 57 | 32.5% | 4 | 2.4% | 8 | 4.5% | 15 | 8.9% | | |
| | 35 - 44 | 80 | 43.7% | 17 | 9.0% | 44 | 23.5% | 49 | 27.4% | 116 | 63.2% | 98 | 53.3% | 16 | 9.1% | 30 | 16.8% | 61 | 32.8% | 63 | 33.3% | 5 | 2.7% | 16 | 9.0% | 20 | 11.2% | | |
| | 45 - 54 | 75 | 38.4% | 10 | 5.4% | 46 | 22.8% | 46 | 23.3% | 129 | 65.5% | 110 | 55.5% | 25 | 13.1% | 14 | 7.2% | 59 | 29.8% | 59 | 29.6% | 4 | 2.0% | 11 | 5.7% | 13 | 6.9% | | |
| | 55 un vairāk | 124 | 38.7% | 18 | 5.7% | 90 | 27.2% | 70 | 21.3% | 208 | 63.4% | 161 | 49.2% | 36 | 11.0% | 24 | 7.5% | 80 | 24.3% | 98 | 29.9% | 11 | 3.5% | 9 | 2.9% | 26 | 8.2% | | |
| Izglītība | Pamatizglītība | 79 | 44.8% | 18 | 10.3% | 43 | 22.7% | 41 | 23.2% | 105 | 58.1% | 71 | 39.0% | 28 | 16.0% | 31 | 18.0% | 40 | 21.6% | 45 | 25.3% | 6 | 3.5% | 10 | 6.3% | 13 | 7.4% | | |
| | Vidējā, vidējā speciālā | 289 | 43.0% | 52 | 7.9% | 168 | 24.2% | 170 | 25.0% | 427 | 62.0% | 334 | 48.1% | 92 | 13.9% | 87 | 13.3% | 175 | 25.1% | 209 | 30.0% | 22 | 3.2% | 39 | 6.0% | 58 | 8.9% | | |
| | Augstākā | 95 | 48.1% | 13 | 6.4% | 48 | 23.0% | 35 | 17.3% | 132 | 65.2% | 117 | 58.2% | 22 | 11.6% | 26 | 14.0% | 65 | 32.0% | 76 | 37.5% | 2 | 1.1% | 11 | 5.6% | 17 | 8.5% | | |
| Tautība | Latvietis (-te) | 297 | 46.9% | 47 | 7.5% | 176 | 26.6% | 153 | 23.7% | 417 | 63.8% | 342 | 52.4% | 79 | 12.5% | 95 | 15.6% | 191 | 29.3% | 230 | 35.6% | 17 | 2.6% | 33 | 5.4% | 45 | 7.1% | | |
| | Cits (-ta) | 166 | 40.7% | 36 | 8.8% | 83 | 19.8% | 93 | 22.7% | 247 | 59.3% | 180 | 43.0% | 63 | 15.6% | 49 | 12.4% | 89 | 21.0% | 100 | 23.8% | 13 | 3.2% | 27 | 6.8% | 43 | 10.5% | | |
| Kādā valodā runājat ģimenē? | Latviešu | 304 | 46.6% | 49 | 7.6% | 177 | 26.1% | 161 | 24.5% | 425 | 63.3% | 349 | 52.1% | 89 | 14.0% | 100 | 16.1% | 193 | 28.7% | 240 | 36.1% | 18 | 2.7% | 34 | 5.4% | 50 | 7.8% | | |
| | Citā | 159 | 40.8% | 34 | 8.7% | 82 | 20.2% | 85 | 21.5% | 239 | 59.8% | 173 | 43.0% | 53 | 13.7% | 44 | 11.6% | 87 | 21.5% | 90 | 22.5% | 12 | 3.1% | 26 | 6.8% | 38 | 9.7% | | |
| Nodarbinātības sektors | Valsts sektorā | 104 | 48.3% | 18 | 8.3% | 55 | 24.8% | 62 | 28.9% | 146 | 66.1% | 118 | 53.8% | 27 | 13.0% | 21 | 10.2% | 74 | 33.6% | 76 | 34.5% | 5 | 2.3% | 6 | 2.8% | 18 | 8.5% | | |
| | Privātajā sektorā | 176 | 43.2% | 25 | 6.3% | 94 | 22.6% | 98 | 24.1% | 251 | 61.3% | 210 | 51.0% | 54 | 13.6% | 66 | 16.7% | 107 | 25.5% | 129 | 31.1% | 14 | 3.5% | 32 | 7.9% | 39 | 9.9% | | |
| | Nestrādāju | 183 | 43.3% | 40 | 9.7% | 110 | 24.2% | 86 | 19.7% | 267 | 60.4% | 194 | 43.3% | 61 | 14.4% | 57 | 13.9% | 99 | 22.2% | 125 | 28.1% | 11 | 2.5% | 22 | 5.6% | 31 | 7.3% | | |
| Pamatnodarbošanās | Vadītājs | 28 | 54.6% | 4 | 8.2% | 10 | 19.5% | 9 | 17.8% | 32 | 61.5% | 20 | 38.5% | 6 | 12.4% | 9 | 18.9% | 15 | 28.5% | 18 | 35.3% | 1 | 1.9% | 3 | 5.5% | 6 | 11.9% | | |
| | Speciālists, ierēdnis | 126 | 47.5% | 17 | 6.5% | 62 | 22.5% | 60 | 22.6% | 175 | 65.2% | 145 | 54.0% | 36 | 14.0% | 39 | 15.3% | 73 | 26.8% | 90 | 33.2% | 6 | 2.3% | 13 | 4.9% | 19 | 7.4% | | |
| | Strādnieks | 107 | 39.5% | 17 | 6.2% | 66 | 24.0% | 83 | 30.4% | 173 | 62.9% | 140 | 50.9% | 35 | 13.2% | 35 | 13.1% | 82 | 29.3% | 82 | 29.5% | 8 | 3.2% | 17 | 6.5% | 29 | 11.2% | | |
| | Zemnieks | 4 | 49.6% | 2 | 24.3% | 5 | 61.3% | 1 | 11.3% | 3 | 37.0% | 7 | 87.1% | | | 3 | 39.1% | 4 | 49.9% | 2 | 22.8% | 1 | 11.4% | 2 | 22.8% | | | | |
| | Individuālais darbs | 15 | 55.4% | 3 | 10.7% | 6 | 21.2% | 7 | 26.2% | 14 | 50.2% | 16 | 57.8% | 4 | 15.5% | 4 | 16.2% | 8 | 27.5% | 11 | 39.9% | 2 | 7.0% | 4 | 15.1% | 1 | 3.6% | | |
| | Pensionārs | 77 | 35.6% | 14 | 6.8% | 60 | 26.8% | 39 | 17.3% | 142 | 64.1% | 107 | 48.0% | 23 | 10.1% | 15 | 6.9% | 47 | 20.9% | 63 | 28.3% | 5 | 2.4% | 3 | 1.5% | 18 | 8.5% | | |
| | Skolnieks, students | 71 | 61.1% | 15 | 13.0% | 20 | 17.0% | 25 | 21.5% | 58 | 50.5% | 38 | 32.5% | 22 | 19.4% | 29 | 24.6% | 25 | 20.8% | 35 | 29.4% | 4 | 3.3% | 12 | 10.4% | 11 | 9.7% | | |
| | Mājsaimiece | 9 | 20.9% | 5 | 11.2% | 13 | 28.7% | 6 | 13.4% | 35 | 81.7% | 24 | 55.6% | 4 | 9.2% | 6 | 14.6% | 14 | 31.3% | 12 | 27.2% | 1 | 1.9% | 3 | 6.4% | | | | |
| | Bezdarbnieks | 26 | 45.1% | 6 | 10.7% | 17 | 28.6% | 16 | 28.4% | 32 | 54.6% | 25 | 42.7% | 12 | 21.4% | 7 | 12.6% | 13 | 22.9% | 15 | 25.3% | 1 | 1.7% | 4 | 7.8% | 2 | 3.4% | | |
| | Mēneša vidējie ienākumi uz vienu ģimenes locekli | zemi: līdz Ls65 | 81 | 41.9% | 19 | 9.9% | 52 | 25.5% | 48 | 24.7% | 128 | 64.3% | 97 | 48.1% | 27 | 14.2% | 32 | 16.8% | 58 | 28.7% | 70 | 34.8% | 8 | 4.2% | 14 | 7.7% | 13 | 7.2% | |
| vidēji zemi: Ls66 - Ls90 | | 84 | 38.7% | 14 | 6.5% | 53 | 23.2% | 46 | 20.3% | 137 | 61.7% | 109 | 49.1% | 17 | 7.6% | 30 | 14.4% | 55 | 24.4% | 58 | 25.7% | 2 | .8% | 8 | 4.2% | 19 | 9.2% | | |
| vidēji augsti: Ls91 - Ls130 | | 99 | 49.5% | 14 | 7.0% | 53 | 25.1% | 45 | 21.5% | 137 | 66.8% | 98 | 47.2% | 25 | 12.3% | 21 | 10.3% | 58 | 27.3% | 68 | 32.5% | 5 | 2.5% | 13 | 6.4% | 16 | 7.8% | | |
| augsti: Ls131 un vairāk | | 93 | 49.9% | 15 | 8.4% | 42 | 21.8% | 51 | 28.1% | 117 | 61.3% | 102 | 53.0% | 28 | 15.6% | 21 | 12.3% | 55 | 28.4% | 53 | 28.1% | 7 | 3.9% | 12 | 6.5% | 24 | 13.0% | | |
| Nezin/NA | | 106 | 42.3% | 21 | 8.4% | 59 | 23.1% | 56 | 22.4% | 145 | 57.0% | 116 | 45.7% | 45 | 18.2% | 40 | 16.6% | 54 | 21.5% | 81 | 31.6% | 8 | 3.1% | 13 | 5.4% | 16 | 6.5% | | |
| Reģions | Rīga | 150 | 44.2% | 20 | 6.2% | 59 | 16.7% | 78 | 23.1% | 234 | 67.3% | 166 | 48.3% | 54 | 16.0% | 28 | 8.7% | 78 | 22.2% | 86 | 24.3% | 12 | 3.6% | 21 | 6.7% | 32 | 9.7% | | |
| | Pierīga | 79 | 49.2% | 10 | 6.2% | 39 | 23.5% | 38 | 23.6% | 96 | 58.7% | 81 | 48.7% | 23 | 14.9% | 24 | 15.9% | 35 | 20.7% | 55 | 33.1% | 5 | 2.9% | 7 | 4.4% | 14 | 8.7% | | |
| | Vidzeme | 47 | 39.6% | 12 | 10.6% | 42 | 34.0% | 35 | 29.1% | 80 | 66.9% | 70 | 57.9% | 16 | 13.7% | 11 | 9.6% | 48 | 39.7% | 54 | 45.6% | 2 | 1.8% | 6 | 5.4% | 11 | 9.8% | | |
| | Kurzeme | 62 | 44.7% | 6 | 4.2% | 30 | 21.6% | 24 | 17.4% | 80 | 56.4% | 56 | 38.6% | 20 | 15.2% | 21 | 15.8% | 33 | 23.1% | 51 | 36.0% | 3 | 2.1% | 11 | 8.3% | 8 | 6.0% | | |
| | Zemgale | 63 | 49.8% | 14 | 11.4% | 39 | 29.2% | 31 | 24.1% | 75 | 57.8% | 70 | 53.0% | 10 | 7.8% | 32 | 25.2% | 37 | 28.4% | 37 | 28.3% | 3 | 2.5% | 7 | 5.4% | 10 | 8.1% | | |
| | Latgale | 62 | 37.6% | 21 | 12.7% | 50 | 29.0% | 40 | 23.7% | 99 | 58.5% | 79 | 46.6% | 19 | 11.8% | 28 | 17.0% | 49 | 29.2% | 47 | 28.0% | 5 | 2.9% | 8 | 4.9% | 13 | 7.8% | | |
| Apdzīvota vieta | Rīga | 150 | 44.2% | 20 | 6.2% | 59 | 16.7% | 78 | 23.1% | 234 | 67.3% | 166 | 48.3% | 54 | 16.0% | 28 | 8.7% | 78 | 22.2% | 86 | 24.3% | 12 | 3.6% | 21 | 6.7% | 32 | 9.7% | | |
| | cita pilsēta | 190 | 49.2% | 46 | 11.8% | 104 | 26.0% | 89 | 22.5% | 227 | 58.2% | 176 | 44.2% | 58 | 15.5% | 71 | 19.1% | 113 | 28.2% | 141 | 35.5% | 10 | 2.7% | 26 | 6.8% | 32 | 8.5% | | |
| | lauki | 123 | 38.3% | 17 | 5.4% | 96 | 28.4% | 79 | 24.4% | 203 | 60.7% | 180 | 53.6% | 30 | 9.4% | 45 | 14.1% | 89 | 26.5% | 103 | 31.1% | 8 | 2.3% | 13 | 4.2% | 24 | 7.4% | | |

Bāze: visi respondenti, n=1060

Tabulas turpinājumu skatīt nākamajā lapā

Pētījums: Sabiedrībā pastāvošie dzimumstereotipi

1. Kuri raksturojumi, Jūsuprāt, atbilst vidējai Latvijas sievietei?

| | | Kuri raksturojumi, Jūsuprāt, atbilst vidējai Latvijas sievietei? | | | | | | | | | | | | | | | | | | Total | |
|-----------------------------|--|--|---------|------------------------|---------|---------------------------|---------|--------------------------------|---------|-------------------|---------|--|---------|-----------------------------|---------|-------------------|---------|------------------|---------|-----------------|---------|
| | | Viņa mīl riskēt | | Viņai patīk iepirkties | | Viņa ir nekopta, nevižīga | | Viņa visu laiku domā par seksu | | Viņa ir izglītota | | Viņa ir uzņēmusies galveno atbildību par bērniem | | Viņa ir nepieklājīga, rupja | | Cits raksturojums | | Grūti pateikt/NA | | nesvērts skaits | rindu % |
| | | nesvērts skaits | rindu % | nesvērts skaits | rindu % | nesvērts skaits | rindu % | nesvērts skaits | rindu % | nesvērts skaits | rindu % | nesvērts skaits | rindu % | nesvērts skaits | rindu % | nesvērts skaits | rindu % | nesvērts skaits | rindu % | | |
| Visi respondenti | | 179 | 16.9% | 510 | 48.5% | 24 | 2.3% | 26 | 2.6% | 408 | 38.5% | 625 | 58.1% | 13 | 1.3% | 18 | 1.7% | 75 | 7.1% | 1060 | 488.2% |
| Dzimums | Vīrietis | 66 | 13.9% | 255 | 53.0% | 14 | 3.0% | 19 | 4.2% | 152 | 31.8% | 254 | 51.8% | 6 | 1.3% | 11 | 2.2% | 42 | 8.9% | 481 | 471.3% |
| | Sieviete | 113 | 19.5% | 255 | 44.4% | 10 | 1.7% | 7 | 1.2% | 256 | 44.3% | 371 | 63.6% | 7 | 1.2% | 7 | 1.2% | 33 | 5.5% | 579 | 503.2% |
| Vecums | 15 - 24 | 37 | 19.9% | 103 | 55.7% | 2 | 1.1% | 8 | 4.2% | 82 | 43.9% | 102 | 55.0% | 2 | 1.0% | | | 12 | 6.7% | 184 | 505.9% |
| | 25 - 34 | 28 | 16.1% | 88 | 50.5% | 6 | 3.6% | 6 | 3.5% | 73 | 42.1% | 100 | 56.6% | 1 | .5% | 5 | 2.8% | 8 | 4.7% | 174 | 494.6% |
| | 35 - 44 | 29 | 15.5% | 88 | 48.2% | 3 | 1.8% | 5 | 2.8% | 80 | 43.0% | 110 | 59.3% | 6 | 3.4% | 6 | 3.4% | 12 | 6.7% | 183 | 519.3% |
| | 45 - 54 | 37 | 18.8% | 75 | 38.7% | 6 | 3.3% | 3 | 1.5% | 56 | 27.9% | 120 | 60.2% | 2 | 1.0% | 2 | 1.0% | 10 | 5.3% | 196 | 462.8% |
| | 55 un vairāk | 48 | 14.7% | 156 | 48.3% | 7 | 2.1% | 4 | 1.3% | 117 | 35.9% | 193 | 59.2% | 2 | .7% | 5 | 1.4% | 33 | 10.5% | 323 | 466.9% |
| Izglītība | Pamatizglītība | 27 | 15.3% | 87 | 49.1% | 2 | 1.0% | 4 | 2.5% | 62 | 35.1% | 104 | 57.3% | 2 | 1.1% | 1 | .5% | 29 | 15.5% | 181 | 473.5% |
| | Vidējā, vidējā speciālā | 120 | 17.6% | 315 | 46.6% | 17 | 2.6% | 21 | 3.2% | 243 | 35.7% | 398 | 57.7% | 9 | 1.4% | 11 | 1.6% | 41 | 6.2% | 679 | 483.1% |
| | Augstākā | 32 | 15.8% | 108 | 54.3% | 5 | 2.6% | 1 | .7% | 103 | 51.0% | 123 | 60.2% | 2 | 1.0% | 6 | 3.0% | 5 | 2.5% | 200 | 519.5% |
| Tautība | Latvietis (-te) | 119 | 18.5% | 311 | 48.7% | 11 | 1.6% | 16 | 2.6% | 271 | 42.2% | 414 | 63.7% | 7 | 1.1% | 14 | 2.1% | 39 | 6.0% | 646 | 515.7% |
| | Cits (-ta) | 60 | 14.6% | 199 | 48.2% | 13 | 3.2% | 10 | 2.5% | 137 | 33.4% | 211 | 50.6% | 6 | 1.4% | 4 | 1.0% | 36 | 8.7% | 414 | 451.4% |
| Kādā valodā runājat ģimenē? | Latviešu | 129 | 19.6% | 322 | 49.1% | 10 | 1.4% | 16 | 2.5% | 282 | 42.7% | 424 | 63.5% | 8 | 1.3% | 13 | 1.9% | 47 | 7.1% | 663 | 520.1% |
| | Citā | 50 | 12.9% | 188 | 47.5% | 14 | 3.6% | 10 | 2.7% | 126 | 32.3% | 201 | 50.2% | 5 | 1.3% | 5 | 1.3% | 28 | 7.2% | 397 | 441.7% |
| Nodarbinātības sektors | Valsts sektorā | 37 | 17.0% | 101 | 47.2% | 7 | 3.2% | 4 | 2.1% | 97 | 44.2% | 141 | 63.8% | 2 | 1.0% | 2 | .9% | 11 | 5.0% | 218 | 519.4% |
| | Privātajā sektorā | 67 | 16.4% | 191 | 46.9% | 12 | 3.1% | 13 | 3.3% | 157 | 38.3% | 234 | 56.7% | 5 | 1.2% | 12 | 2.9% | 23 | 6.0% | 405 | 491.5% |
| | Nestrādāju | 75 | 17.2% | 218 | 50.6% | 5 | 1.1% | 9 | 2.2% | 154 | 35.8% | 250 | 56.6% | 6 | 1.4% | 4 | .9% | 41 | 9.3% | 437 | 469.7% |
| Pamatnodarbošanās | Vadītājs | 8 | 16.7% | 28 | 54.3% | 1 | 1.6% | 1 | 2.0% | 30 | 57.5% | 28 | 52.8% | 2 | 3.9% | 2 | 3.9% | 3 | 6.0% | 51 | 513.1% |
| | Speciālists, ierēdnis | 35 | 13.1% | 114 | 43.2% | 11 | 4.3% | 5 | 2.0% | 122 | 45.5% | 163 | 60.6% | 2 | .7% | 4 | 1.5% | 13 | 5.0% | 265 | 498.3% |
| | Strādnieks | 52 | 19.0% | 133 | 49.0% | 5 | 2.0% | 9 | 3.5% | 87 | 31.7% | 165 | 59.8% | 3 | 1.2% | 7 | 2.5% | 18 | 6.9% | 272 | 495.8% |
| | Zemnieks | 3 | 38.2% | 6 | 75.7% | | | | | 4 | 49.9% | 7 | 88.7% | | | 1 | 11.4% | | | 8 | 680.3% |
| | Individuālais darbs | 6 | 21.2% | 11 | 41.4% | 2 | 7.6% | 2 | 7.1% | 11 | 40.9% | 12 | 41.8% | | | | | | | 27 | 506.3% |
| | Pensionārs | 30 | 13.2% | 104 | 47.4% | 4 | 1.8% | 3 | 1.4% | 67 | 30.2% | 131 | 59.2% | 2 | 1.0% | 2 | .8% | 25 | 11.4% | 220 | 443.4% |
| | Skolnieks, students | 24 | 20.6% | 72 | 62.3% | 1 | 1.0% | 4 | 3.5% | 55 | 46.8% | 62 | 53.3% | 1 | .8% | | | 11 | 9.5% | 116 | 510.8% |
| | Mājsaimniece | 11 | 25.0% | 18 | 40.8% | | | | | 16 | 39.0% | 28 | 65.0% | 2 | 4.5% | 2 | 4.9% | 1 | 2.4% | 43 | 483.5% |
| | Bezdarbnieks | 10 | 16.8% | 24 | 42.1% | | | 2 | 3.3% | 16 | 27.2% | 29 | 49.7% | 1 | 1.9% | | | 4 | 6.7% | 58 | 453.0% |
| | Mēneša vidējie ienākumi uz vienu ģimenes locekli | zemi: līdz Ls65 | 44 | 22.1% | 90 | 46.8% | 1 | .6% | 5 | 2.6% | 75 | 38.0% | 124 | 62.0% | 5 | 2.5% | 5 | 2.3% | 13 | 6.7% | 198 |
| vidēji zemi: Ls66 - Ls90 | | 37 | 17.3% | 102 | 47.2% | 4 | 1.8% | 1 | .4% | 75 | 34.3% | 132 | 59.3% | | | 2 | .8% | 18 | 7.8% | 220 | 454.7% |
| vidēji augsti: Ls91 - Ls130 | | 40 | 19.1% | 108 | 53.3% | 6 | 2.8% | 6 | 3.1% | 79 | 38.7% | 126 | 60.5% | 1 | .5% | 2 | .9% | 8 | 4.1% | 203 | 499.3% |
| augsti: Ls131 un vairāk | | 30 | 16.9% | 108 | 58.1% | 7 | 3.9% | 10 | 5.6% | 88 | 46.5% | 111 | 58.0% | 3 | 1.7% | 6 | 3.2% | 8 | 4.7% | 187 | 529.0% |
| Nezin/NA | | 28 | 10.8% | 102 | 40.2% | 6 | 2.5% | 4 | 1.8% | 91 | 36.1% | 132 | 52.5% | 4 | 1.6% | 3 | 1.2% | 28 | 10.8% | 252 | 459.4% |
| Reģions | Rīga | 46 | 13.5% | 193 | 56.4% | 11 | 3.3% | 15 | 4.7% | 117 | 34.4% | 192 | 55.0% | 2 | .6% | 7 | 2.0% | 16 | 4.7% | 342 | 471.7% |
| | Pierīga | 33 | 20.0% | 73 | 45.4% | 2 | 1.3% | 3 | 1.9% | 69 | 41.2% | 92 | 55.9% | 1 | .6% | 1 | .6% | 19 | 11.9% | 162 | 489.5% |
| | Vidzeme | 26 | 22.1% | 57 | 48.9% | 2 | 1.7% | 3 | 2.8% | 46 | 38.6% | 91 | 75.7% | 2 | 1.9% | | | 5 | 4.3% | 119 | 559.8% |
| | Kurzeme | 28 | 19.9% | 58 | 41.8% | 3 | 2.0% | 2 | 1.4% | 55 | 38.7% | 90 | 63.5% | 2 | 1.6% | 4 | 2.9% | 11 | 7.9% | 139 | 469.1% |
| | Zemgale | 28 | 21.5% | 57 | 44.5% | 2 | 1.8% | 2 | 1.6% | 56 | 44.3% | 74 | 57.2% | 2 | 1.5% | 3 | 2.3% | 10 | 7.8% | 129 | 513.4% |
| | Latgale | 18 | 10.7% | 72 | 43.8% | 4 | 2.4% | 1 | .6% | 65 | 38.9% | 86 | 51.2% | 4 | 2.4% | 3 | 1.7% | 14 | 8.0% | 169 | 469.6% |
| Apdzīvota vieta | Rīga | 46 | 13.5% | 193 | 56.4% | 11 | 3.3% | 15 | 4.7% | 117 | 34.4% | 192 | 55.0% | 2 | .6% | 7 | 2.0% | 16 | 4.7% | 342 | 471.7% |
| | cita pilsēta | 71 | 18.4% | 171 | 44.4% | 11 | 2.8% | 6 | 1.6% | 162 | 41.2% | 224 | 56.9% | 5 | 1.3% | 5 | 1.3% | 27 | 7.1% | 388 | 503.4% |
| | lauki | 62 | 18.5% | 146 | 45.1% | 2 | .6% | 5 | 1.5% | 129 | 39.3% | 209 | 62.8% | 6 | 1.9% | 6 | 1.8% | 32 | 9.8% | 330 | 487.2% |

Bāze: visi respondenti, n=1060

Tabulas turpinājumu skatīt nākamajā lapā

Pētījums: Sabiedrībā pastāvošie dzimumstereotipi

2. Kuri raksturojumi, Jūsuprāt, atbilst vidējam Latvijas vīrietim?

| | | nesvērts skaits | kol % |
|---|--|-----------------|---------------|
| Kuri raksturojumi, Jūsuprāt, atbilst vidējam Latvijas vīrietim? | Viņš lielu vērību pievērš savai ārienei | 147 | 14.0% |
| | Viņš daudz pelna | 224 | 21.5% |
| | Viņš ir galvenais apgādnieks ģimenē | 483 | 45.8% |
| | Viņš ir emocionāls, bieži raud | 13 | 1.2% |
| | Pienākumi mājās gulstas uz viņa pleciem | 172 | 16.2% |
| | Viņš ir noguris, norūpējies un nervozs | 443 | 42.0% |
| | Viņš grib ātri apprecēties | 31 | 2.9% |
| | Viņš daudz tērē savām personiskajām vajadzībām | 198 | 18.5% |
| | Viņš pārdzīvo visu iekšēji, neizrāda uz āru | 385 | 36.3% |
| | Viņam ir attīstīta loģiskā domāšana | 350 | 33.1% |
| | Viņš ir bezatbildīgs | 219 | 20.2% |
| | Viņš ir egoistisks | 240 | 22.6% |
| | Viņš ir nestabils un nepastāvīgs attiecībās | 317 | 29.3% |
| | Viņš mīl riskēt | 320 | 30.1% |
| | Viņam patīk iepirkties | 61 | 5.7% |
| | Viņš ir nekopts, nevīžīgs | 88 | 8.2% |
| | Viņš visu laiku domā par seksu | 185 | 17.5% |
| | Viņš ir izglītots | 256 | 24.5% |
| | Viņš ir uzņēmies galveno atbildību par bērniem | 86 | 8.1% |
| | Viņš ir nepieklājīgs, rupjš | 112 | 10.3% |
| | Cits raksturojums | 29 | 2.7% |
| | Grūti pateikt/NA | 85 | 8.1% |
| | Total | 1060 | 418.6% |

Bāze: visi respondenti, n=1060

Kategorijā "Cits raksturojums" ietilpst:

| | |
|--------------------------------|------------------|
| Lieto alkoholu | minēts 11 reizes |
| Daudz strādā | minēts 5 reizes |
| Maz pelna | minēts 2 reizes |
| Atbildīgs par savu ģimeni | minēts 1 reizi |
| Godkārīgs | minēts 1 reizi |
| Grib sev nopelnīt naudu | minēts 1 reizi |
| Mīļš un jauks | minēts 1 reizi |
| Nav prasīgs pret sevi | minēts 1 reizi |
| Nav sabiedrīks | minēts 1 reizi |
| Nedrošs par nākotni | minēts 1 reizi |
| Neinteliģents | minēts 1 reizi |
| Neprot sevi novērtēt | minēts 1 reizi |
| Neuzņēmīgs un neizlēmīgs | minēts 1 reizi |
| Neuzskata sievieti par cilvēku | minēts 1 reizi |
| Nežēlīgs | minēts 1 reizi |
| Spēlē azartspēles | minēts 1 reizi |

Pētījums: Sabiedrībā pastāvošie dzimumstereotipi

2. Kuri raksturojumi, Jūsuprāt, atbilst vidējam Latvijas vīrietim?

| | | Kuri raksturojumi, Jūsuprāt, atbilst vidējam Latvijas vīrietim? | | | | | | | | | | | | | | | | | | | | | | | | | | | |
|--|-----------------------------|---|---------|------------------|---------|-------------------------------------|---------|--------------------------------|---------|---|---------|--|---------|----------------------------|---------|--|---------|---|---------|-------------------------------------|---------|----------------------|---------|--------------------|---------|---|---------|-----------------|---------|
| | | Viņš lielu vērību pievērš savai ārienei | | Viņš daudz pelna | | Viņš ir galvenais apgādnieks ģimenē | | Viņš ir emocionāls, bieži raud | | Pienākumi mājās gulstas uz viņa pleciem | | Viņš ir noguris, norūpējies un nervozs | | Viņš grib ātri apprecēties | | Viņš daudz tērē savām personiskajām vajadzībām | | Viņš pārdzīvo visu iekšēji, neizrāda uz ārū | | Viņam ir attīstīta loģiskā domāšana | | Viņš ir bezatbildīgs | | Viņš ir egoistisks | | Viņš ir nestabils un nepastāvīgs attiecībās | | | |
| | | nesvērts skaits | rindu % | nesvērts skaits | rindu % | nesvērts skaits | rindu % | nesvērts skaits | rindu % | nesvērts skaits | rindu % | nesvērts skaits | rindu % | nesvērts skaits | rindu % | nesvērts skaits | rindu % | nesvērts skaits | rindu % | nesvērts skaits | rindu % | nesvērts skaits | rindu % | nesvērts skaits | rindu % | nesvērts skaits | rindu % | nesvērts skaits | rindu % |
| Visi respondenti | | 147 | 14.0% | 224 | 21.5% | 483 | 45.8% | 13 | 1.2% | 172 | 16.2% | 443 | 42.0% | 31 | 2.9% | 198 | 18.5% | 385 | 36.3% | 350 | 33.1% | 219 | 20.2% | 240 | 22.6% | 317 | 29.3% | | |
| Dzimums | Vīrietis | 58 | 12.0% | 111 | 23.5% | 257 | 52.8% | 5 | 1.1% | 96 | 19.6% | 214 | 44.7% | 14 | 3.0% | 67 | 13.8% | 192 | 39.9% | 184 | 38.2% | 60 | 12.2% | 76 | 15.8% | 93 | 19.0% | | |
| | Sieviete | 89 | 15.7% | 113 | 19.8% | 226 | 39.6% | 8 | 1.4% | 76 | 13.2% | 229 | 39.6% | 17 | 2.8% | 131 | 22.6% | 193 | 33.2% | 166 | 28.5% | 159 | 27.2% | 164 | 28.5% | 224 | 38.4% | | |
| Vecums | 15 - 24 | 32 | 17.3% | 61 | 33.1% | 89 | 48.3% | 1 | .6% | 28 | 14.7% | 77 | 41.9% | 8 | 4.1% | 35 | 19.4% | 56 | 30.1% | 66 | 35.8% | 32 | 17.2% | 41 | 22.2% | 47 | 25.4% | | |
| | 25 - 34 | 27 | 15.6% | 33 | 19.2% | 84 | 48.1% | 5 | 2.9% | 22 | 12.6% | 75 | 43.2% | 5 | 2.8% | 33 | 19.0% | 84 | 48.3% | 72 | 41.0% | 36 | 20.1% | 40 | 22.9% | 49 | 27.7% | | |
| | 35 - 44 | 27 | 14.5% | 38 | 20.2% | 84 | 46.1% | | | 37 | 20.0% | 85 | 46.2% | 4 | 2.2% | 28 | 15.1% | 71 | 38.7% | 57 | 30.8% | 41 | 22.5% | 42 | 23.3% | 57 | 30.8% | | |
| | 45 - 54 | 27 | 13.5% | 31 | 16.1% | 88 | 44.9% | 3 | 1.6% | 29 | 15.5% | 86 | 43.8% | 6 | 3.0% | 38 | 19.0% | 69 | 35.1% | 49 | 24.8% | 40 | 20.0% | 45 | 22.7% | 70 | 35.3% | | |
| | 55 un vairāk | 34 | 10.3% | 61 | 19.0% | 138 | 42.7% | 4 | 1.2% | 56 | 17.6% | 120 | 37.3% | 8 | 2.5% | 64 | 19.4% | 105 | 32.3% | 106 | 32.8% | 70 | 21.0% | 72 | 22.1% | 94 | 28.2% | | |
| Izglītība | Pamatizglītība | 25 | 14.4% | 47 | 27.7% | 84 | 47.4% | 1 | .7% | 26 | 14.4% | 75 | 42.7% | 11 | 5.8% | 41 | 22.5% | 46 | 25.5% | 57 | 32.3% | 35 | 18.3% | 35 | 19.2% | 42 | 23.3% | | |
| | Vidējā, vidējā speciālā | 100 | 14.6% | 137 | 20.4% | 315 | 46.4% | 8 | 1.1% | 119 | 17.6% | 274 | 40.3% | 17 | 2.5% | 109 | 15.9% | 253 | 37.3% | 215 | 31.6% | 140 | 20.4% | 145 | 21.4% | 197 | 28.3% | | |
| | Augstākā | 22 | 11.2% | 40 | 19.8% | 84 | 42.1% | 4 | 2.1% | 27 | 13.1% | 94 | 47.2% | 3 | 1.4% | 48 | 23.7% | 86 | 43.2% | 78 | 38.9% | 44 | 21.3% | 60 | 29.5% | 78 | 38.4% | | |
| Tautība | Latvietis (-te) | 99 | 15.4% | 140 | 22.0% | 304 | 47.4% | 7 | 1.1% | 104 | 16.2% | 273 | 42.6% | 21 | 3.3% | 126 | 19.2% | 253 | 39.5% | 236 | 36.8% | 143 | 21.8% | 142 | 21.9% | 207 | 31.5% | | |
| | Cits (-ta) | 48 | 12.0% | 84 | 20.9% | 179 | 43.5% | 6 | 1.5% | 68 | 16.2% | 170 | 41.2% | 10 | 2.4% | 72 | 17.6% | 132 | 32.1% | 114 | 28.0% | 76 | 18.1% | 98 | 23.5% | 110 | 26.3% | | |
| Kādā valodā runājat ģimenē? | Latviešu | 104 | 15.8% | 147 | 22.5% | 314 | 47.7% | 6 | .9% | 107 | 16.1% | 283 | 43.2% | 20 | 3.0% | 135 | 20.1% | 255 | 38.8% | 244 | 37.0% | 146 | 21.7% | 148 | 22.3% | 211 | 31.2% | | |
| | Citā | 43 | 11.3% | 77 | 20.1% | 169 | 42.9% | 7 | 1.7% | 65 | 16.3% | 160 | 40.4% | 11 | 2.7% | 63 | 16.1% | 130 | 32.8% | 106 | 27.3% | 73 | 18.0% | 92 | 22.9% | 106 | 26.5% | | |
| Nodarbinātības sektors | Valsts sektorā | 35 | 16.1% | 37 | 17.5% | 99 | 45.6% | 4 | 1.8% | 29 | 13.2% | 95 | 43.5% | 5 | 2.1% | 36 | 16.3% | 86 | 39.6% | 72 | 33.4% | 55 | 25.4% | 65 | 30.0% | 75 | 34.0% | | |
| | Privātajā sektorā | 55 | 13.5% | 80 | 19.6% | 186 | 45.8% | 7 | 1.8% | 72 | 17.6% | 172 | 42.8% | 8 | 1.9% | 76 | 18.6% | 167 | 41.1% | 126 | 30.6% | 81 | 19.7% | 85 | 20.7% | 130 | 31.1% | | |
| | Nestrādāju | 57 | 13.3% | 107 | 25.4% | 198 | 45.9% | 2 | .5% | 71 | 16.3% | 176 | 40.6% | 18 | 4.2% | 86 | 19.5% | 132 | 30.2% | 152 | 35.3% | 83 | 18.0% | 90 | 20.7% | 112 | 25.3% | | |
| Pamatnodarbošanās | Vadītājs | 8 | 17.4% | 9 | 17.2% | 23 | 45.1% | 2 | 4.2% | 9 | 17.2% | 19 | 36.0% | 1 | 2.1% | 17 | 35.4% | 19 | 36.8% | 22 | 42.2% | 12 | 22.6% | 15 | 29.6% | 17 | 30.9% | | |
| | Speciālists, ierēdnis | 41 | 15.3% | 51 | 19.4% | 116 | 43.6% | 5 | 1.9% | 39 | 14.4% | 113 | 43.0% | 4 | 1.4% | 44 | 16.3% | 99 | 36.9% | 78 | 29.1% | 68 | 25.6% | 71 | 26.7% | 90 | 33.7% | | |
| | Strādnieks | 33 | 12.1% | 51 | 18.8% | 127 | 46.8% | 4 | 1.4% | 47 | 17.5% | 116 | 42.7% | 6 | 2.2% | 44 | 16.0% | 117 | 43.2% | 83 | 30.4% | 49 | 18.2% | 59 | 21.4% | 87 | 30.9% | | |
| | Zemnieks | 1 | 12.9% | 1 | 12.9% | 3 | 40.3% | | | 1 | 12.9% | 2 | 27.6% | | | 4 | 46.8% | 2 | 24.6% | 4 | 51.6% | 3 | 35.5% | 3 | 35.5% | 5 | 59.8% | | |
| | Individuālais darbs | 7 | 23.6% | 5 | 18.8% | 16 | 57.6% | | | 5 | 17.5% | 17 | 63.8% | 2 | 6.4% | 3 | 9.7% | 16 | 60.5% | 11 | 41.1% | 4 | 13.2% | 2 | 7.7% | 6 | 21.7% | | |
| | Pensionārs | 21 | 9.4% | 41 | 18.9% | 95 | 43.7% | 1 | .4% | 35 | 16.4% | 86 | 39.3% | 7 | 3.3% | 47 | 20.9% | 64 | 28.9% | 70 | 32.1% | 51 | 22.7% | 49 | 22.4% | 56 | 24.9% | | |
| | Skolnieks, students | 23 | 19.6% | 42 | 35.9% | 57 | 49.0% | | | 24 | 19.8% | 41 | 35.7% | 7 | 5.7% | 20 | 17.4% | 35 | 30.2% | 45 | 39.2% | 16 | 13.2% | 25 | 21.5% | 27 | 23.6% | | |
| | Mājsaimniece | 3 | 6.7% | 12 | 28.1% | 22 | 52.7% | 1 | 2.9% | 6 | 13.2% | 21 | 49.3% | 2 | 4.3% | 8 | 19.4% | 17 | 39.0% | 16 | 36.9% | 7 | 15.8% | 5 | 11.5% | 11 | 24.8% | | |
| | Bezdarbnieks | 10 | 17.2% | 12 | 21.2% | 24 | 40.8% | | | 6 | 10.3% | 28 | 49.1% | 2 | 3.5% | 11 | 19.7% | 16 | 27.9% | 21 | 35.5% | 9 | 15.3% | 11 | 19.8% | 18 | 30.7% | | |
| Mēneša vidējie ienākumi uz vienu ģimenes locekli | zemi: līdz Ls65 | 32 | 16.1% | 50 | 25.5% | 101 | 51.0% | 2 | 1.0% | 30 | 15.1% | 80 | 40.4% | 11 | 5.4% | 39 | 19.5% | 66 | 34.0% | 77 | 39.0% | 42 | 21.4% | 38 | 19.7% | 54 | 27.1% | | |
| | vidēji zemi: Ls66 - Ls90 | 31 | 14.5% | 48 | 21.9% | 99 | 45.5% | | | 38 | 17.6% | 80 | 36.6% | 3 | 1.4% | 35 | 15.3% | 69 | 31.5% | 62 | 28.1% | 49 | 21.4% | 48 | 21.5% | 69 | 30.8% | | |
| | vidēji augsti: Ls91 - Ls130 | 24 | 11.9% | 41 | 20.5% | 99 | 48.9% | 6 | 2.8% | 35 | 17.3% | 88 | 43.0% | 3 | 1.3% | 36 | 17.1% | 87 | 42.6% | 65 | 32.1% | 35 | 16.6% | 46 | 22.2% | 65 | 31.4% | | |
| | augsti: Ls131 un vairāk | 30 | 16.3% | 33 | 18.3% | 79 | 42.4% | 3 | 1.6% | 34 | 17.9% | 87 | 46.3% | 4 | 2.2% | 40 | 21.8% | 74 | 39.2% | 62 | 33.1% | 49 | 25.7% | 60 | 31.8% | 65 | 33.7% | | |
| | Nezin/NA | 30 | 11.8% | 52 | 21.4% | 105 | 42.2% | 2 | 1.0% | 35 | 13.9% | 108 | 43.7% | 10 | 3.9% | 48 | 18.9% | 89 | 35.1% | 84 | 33.2% | 44 | 17.1% | 48 | 19.1% | 64 | 25.0% | | |
| Reģions | Rīga | 47 | 13.6% | 61 | 18.7% | 152 | 44.9% | 3 | .8% | 52 | 15.2% | 148 | 42.9% | 5 | 1.6% | 40 | 11.3% | 119 | 34.7% | 110 | 32.1% | 59 | 16.9% | 99 | 28.8% | 91 | 26.3% | | |
| | Pierīga | 26 | 16.7% | 40 | 23.8% | 69 | 42.2% | 3 | 2.1% | 27 | 16.2% | 68 | 42.6% | 2 | 1.3% | 36 | 22.8% | 63 | 38.4% | 52 | 31.7% | 29 | 17.4% | 36 | 22.2% | 47 | 28.7% | | |
| | Vidzeme | 19 | 16.6% | 22 | 19.1% | 57 | 48.6% | 2 | 1.6% | 26 | 23.0% | 58 | 49.5% | 8 | 6.5% | 32 | 26.3% | 41 | 35.5% | 40 | 33.9% | 32 | 25.9% | 24 | 19.7% | 53 | 43.0% | | |
| | Kurzeme | 19 | 13.7% | 29 | 22.0% | 61 | 43.6% | 1 | .6% | 25 | 18.1% | 45 | 32.0% | 7 | 5.0% | 26 | 17.7% | 53 | 37.9% | 50 | 35.7% | 27 | 19.1% | 21 | 15.1% | 44 | 31.2% | | |
| | Zemgale | 18 | 13.9% | 33 | 25.8% | 70 | 54.4% | 3 | 2.6% | 15 | 11.5% | 61 | 48.1% | 1 | .7% | 30 | 23.9% | 51 | 39.0% | 49 | 37.9% | 26 | 20.2% | 29 | 21.9% | 39 | 29.0% | | |
| | Latgale | 18 | 10.4% | 39 | 22.9% | 74 | 44.5% | 1 | .6% | 27 | 15.8% | 63 | 38.1% | 8 | 4.7% | 34 | 20.0% | 58 | 34.6% | 49 | 29.8% | 46 | 26.9% | 31 | 18.8% | 43 | 25.5% | | |
| Apdzīvota vieta | Rīga | 47 | 13.6% | 61 | 18.7% | 152 | 44.9% | 3 | .8% | 52 | 15.2% | 148 | 42.9% | 5 | 1.6% | 40 | 11.3% | 119 | 34.7% | 110 | 32.1% | 59 | 16.9% | 99 | 28.8% | 91 | 26.3% | | |
| | cita pilsēta | 61 | 15.9% | 97 | 25.2% | 194 | 49.6% | 8 | 2.1% | 72 | 18.6% | 155 | 40.0% | 12 | 3.0% | 83 | 21.7% | 149 | 38.1% | 142 | 36.3% | 85 | 21.3% | 73 | 18.5% | 116 | 29.2% | | |
| | lauki | 39 | 12.0% | 66 | 20.0% | 137 | 42.1% | 2 | .7% | 48 | 14.3% | 140 | 43.5% | 14 | 4.1% | 75 | 22.2% | 117 | 35.9% | 98 | 30.1% | 75 | 22.2% | 68 | 20.9% | 110 | 32.6% | | |

Bāze: visi respondenti, n=1060
 Tabulas turpinājumu skatīt nākamajā lapā

Pētījums: Sabiedrībā pastāvošie dzimumstereotipi

2. Kuri raksturojumi, Jūsprāt, atbilst vidējam Latvijas vīrietim?

| | | Kuri raksturojumi, Jūsprāt, atbilst vidējam Latvijas vīrietim? | | | | | | | | | | | | | | | | Total | | | |
|-----------------------------|--|--|---------|------------------------|---------|----------------------------|---------|--------------------------------|---------|-------------------|---------|--|---------|-----------------------------|---------|-------------------|---------|------------------|---------|-----------------|---------|
| | | Viņš mīl riskēt | | Viņam patīk iepirkties | | Viņš ir nekoopts, nevīžīgs | | Viņš visu laiku domā par seksu | | Viņš ir izglītots | | Viņš ir uzņēmīgs galveno atbildību par bērniem | | Viņš ir nepieklājīgs, rupjš | | Cits raksturojums | | Grūti pateikt/NA | | | |
| | | nesvērts skaits | rindu % | nesvērts skaits | rindu % | nesvērts skaits | rindu % | nesvērts skaits | rindu % | nesvērts skaits | rindu % | nesvērts skaits | rindu % | nesvērts skaits | rindu % | nesvērts skaits | rindu % | nesvērts skaits | rindu % | nesvērts skaits | rindu % |
| Visi respondenti | | 320 | 30.1% | 61 | 5.7% | 88 | 8.2% | 185 | 17.5% | 256 | 24.5% | 86 | 8.1% | 112 | 10.3% | 29 | 2.7% | 85 | 8.1% | 1060 | 418.6% |
| Dzimums | Vīrietis | 154 | 32.0% | 28 | 5.6% | 28 | 5.9% | 67 | 14.3% | 115 | 24.0% | 40 | 8.2% | 33 | 6.8% | 15 | 3.1% | 46 | 9.8% | 481 | 405.2% |
| | Sieviete | 166 | 28.5% | 33 | 5.8% | 60 | 10.2% | 118 | 20.3% | 141 | 24.9% | 46 | 8.0% | 79 | 13.4% | 14 | 2.3% | 39 | 6.5% | 579 | 430.5% |
| Vecums | 15 - 24 | 63 | 33.8% | 9 | 5.3% | 19 | 10.0% | 38 | 20.4% | 61 | 32.7% | 13 | 7.1% | 18 | 9.8% | 3 | 1.6% | 12 | 6.7% | 184 | 437.8% |
| | 25 - 34 | 60 | 34.6% | 9 | 5.1% | 10 | 5.6% | 45 | 25.3% | 49 | 28.3% | 16 | 9.1% | 21 | 11.7% | 5 | 2.8% | 9 | 5.3% | 174 | 451.2% |
| | 35 - 44 | 55 | 29.3% | 12 | 6.5% | 17 | 9.2% | 32 | 17.0% | 45 | 24.4% | 19 | 10.1% | 17 | 9.3% | 7 | 3.6% | 13 | 7.2% | 183 | 427.2% |
| | 45 - 54 | 56 | 28.3% | 11 | 5.3% | 19 | 9.8% | 34 | 16.8% | 31 | 15.9% | 13 | 6.5% | 23 | 11.4% | 7 | 3.5% | 13 | 7.0% | 196 | 399.8% |
| | 55 un vairāk | 86 | 26.3% | 20 | 6.1% | 23 | 6.8% | 36 | 10.9% | 70 | 21.6% | 25 | 7.8% | 33 | 9.7% | 7 | 2.2% | 38 | 12.1% | 323 | 389.7% |
| Izglītība | Pamatizglītība | 56 | 32.2% | 11 | 6.5% | 13 | 7.0% | 34 | 19.2% | 44 | 25.3% | 12 | 6.6% | 23 | 12.6% | 3 | 1.5% | 30 | 16.2% | 181 | 421.6% |
| | Vidējā, vidējā speciālā | 199 | 29.1% | 38 | 5.5% | 59 | 8.6% | 114 | 16.8% | 155 | 23.1% | 56 | 8.3% | 70 | 9.9% | 21 | 3.1% | 46 | 6.9% | 679 | 409.0% |
| | Augstākā | 65 | 31.8% | 12 | 5.5% | 16 | 7.9% | 37 | 18.3% | 57 | 28.6% | 18 | 8.7% | 19 | 9.4% | 5 | 2.4% | 9 | 4.4% | 200 | 449.2% |
| Tautība | Latvietis (-te) | 220 | 34.3% | 38 | 5.7% | 59 | 9.1% | 133 | 21.0% | 166 | 26.2% | 55 | 8.6% | 76 | 11.5% | 21 | 3.4% | 42 | 6.4% | 646 | 444.8% |
| | Cits (-ta) | 100 | 24.5% | 23 | 5.7% | 29 | 7.0% | 52 | 12.8% | 90 | 22.2% | 31 | 7.4% | 36 | 8.8% | 8 | 1.7% | 43 | 10.2% | 414 | 383.5% |
| Kādā valodā runājat ģimenē? | Latviešu | 226 | 34.3% | 38 | 5.6% | 59 | 8.8% | 136 | 20.9% | 171 | 26.3% | 59 | 9.0% | 81 | 12.0% | 22 | 3.4% | 49 | 7.4% | 663 | 448.1% |
| | Citā | 94 | 24.0% | 23 | 5.9% | 29 | 7.3% | 49 | 12.5% | 85 | 21.9% | 27 | 6.8% | 31 | 7.8% | 7 | 1.6% | 36 | 9.0% | 397 | 375.8% |
| Nodarbinātības sektors | Valsts sektorā | 71 | 32.7% | 14 | 6.5% | 22 | 10.3% | 51 | 23.6% | 50 | 23.4% | 17 | 7.7% | 22 | 10.3% | 9 | 4.0% | 13 | 5.8% | 218 | 442.9% |
| | Privātajā sektorā | 119 | 28.8% | 21 | 5.0% | 32 | 7.5% | 73 | 17.8% | 96 | 23.7% | 37 | 9.0% | 36 | 8.6% | 13 | 3.2% | 28 | 7.2% | 405 | 415.3% |
| | Nestrādāju | 130 | 30.1% | 26 | 6.0% | 34 | 7.8% | 61 | 14.2% | 110 | 25.8% | 32 | 7.4% | 54 | 12.0% | 7 | 1.6% | 44 | 10.0% | 437 | 409.9% |
| Pamatnodarbošanās | Vadītājs | 16 | 30.7% | 2 | 3.4% | 4 | 7.1% | 9 | 17.2% | 15 | 30.4% | 3 | 6.0% | 3 | 6.0% | 1 | 1.7% | 3 | 6.2% | 51 | 445.6% |
| | Speciālists, ierēdnis | 85 | 31.5% | 16 | 6.2% | 27 | 10.1% | 53 | 20.0% | 65 | 24.6% | 23 | 8.5% | 25 | 9.6% | 7 | 2.5% | 13 | 4.9% | 265 | 425.3% |
| | Strādnieks | 73 | 26.9% | 12 | 4.2% | 20 | 7.1% | 52 | 18.9% | 53 | 19.6% | 27 | 9.9% | 25 | 8.8% | 12 | 4.3% | 25 | 9.5% | 272 | 410.9% |
| | Zemnieks | 3 | 36.6% | 1 | 12.9% | 2 | 24.1% | 2 | 24.3% | 2 | 25.8% | | | 1 | 11.4% | 1 | 13.0% | | | 8 | 508.2% |
| | Individuālais darbs | 13 | 46.2% | 4 | 13.7% | 1 | 3.2% | 8 | 28.6% | 11 | 40.3% | 1 | 3.9% | 4 | 13.0% | 1 | 4.1% | | | 27 | 494.4% |
| | Pensionārs | 54 | 24.3% | 13 | 5.8% | 15 | 6.6% | 23 | 10.3% | 41 | 18.4% | 16 | 7.4% | 29 | 12.5% | 4 | 1.8% | 27 | 12.4% | 220 | 382.9% |
| | Skolnieks, students | 42 | 36.1% | 7 | 6.4% | 12 | 10.1% | 24 | 20.4% | 37 | 31.8% | 8 | 7.1% | 13 | 11.3% | 2 | 1.8% | 11 | 9.5% | 116 | 445.3% |
| | Mājsaimniece | 16 | 36.6% | 1 | 2.9% | 1 | 2.2% | 9 | 20.3% | 13 | 31.0% | 4 | 9.0% | 3 | 6.7% | | | 1 | 2.4% | 43 | 415.7% |
| | Bezdarbnieks | 18 | 31.1% | 5 | 7.9% | 6 | 10.7% | 5 | 8.5% | 19 | 32.7% | 4 | 6.6% | 9 | 15.8% | 1 | 1.7% | 5 | 8.7% | 58 | 414.5% |
| | Mēneša vidējie ienākumi uz vienu ģimenes locekli | zemi: līdz Ls65 | 71 | 35.4% | 19 | 9.2% | 19 | 9.2% | 40 | 20.4% | 59 | 30.2% | 15 | 7.0% | 31 | 15.9% | 7 | 3.4% | 13 | 6.7% | 198 |
| vidēji zemi: Ls66 - Ls90 | | 61 | 28.0% | 9 | 4.3% | 19 | 8.2% | 27 | 12.3% | 44 | 20.5% | 18 | 8.4% | 25 | 10.6% | 5 | 2.2% | 19 | 8.3% | 220 | 388.7% |
| vidēji augsti: Ls91 - Ls130 | | 54 | 25.9% | 14 | 7.0% | 18 | 9.0% | 32 | 15.4% | 54 | 26.3% | 22 | 11.0% | 21 | 10.0% | 4 | 2.0% | 12 | 6.1% | 203 | 420.3% |
| augsti: Ls131 un vairāk | | 60 | 32.0% | 8 | 4.3% | 17 | 9.0% | 43 | 23.1% | 41 | 22.3% | 11 | 5.9% | 16 | 8.5% | 9 | 4.7% | 10 | 5.6% | 187 | 445.7% |
| Nezin/NA | | 74 | 29.7% | 11 | 4.2% | 15 | 6.2% | 43 | 16.9% | 58 | 23.5% | 20 | 8.0% | 19 | 7.5% | 4 | 1.6% | 31 | 12.1% | 252 | 395.8% |
| Reģions | Rīga | 87 | 25.3% | 16 | 4.6% | 28 | 8.1% | 64 | 19.2% | 75 | 22.0% | 26 | 7.7% | 25 | 7.2% | 9 | 2.5% | 22 | 6.4% | 342 | 390.8% |
| | Pierīga | 53 | 32.1% | 7 | 4.5% | 9 | 5.4% | 27 | 16.1% | 51 | 30.7% | 15 | 9.2% | 9 | 5.6% | 4 | 2.6% | 20 | 12.3% | 162 | 424.7% |
| | Vidzeme | 36 | 30.2% | 6 | 5.0% | 15 | 11.9% | 22 | 18.1% | 28 | 24.7% | 13 | 11.2% | 23 | 19.0% | 3 | 2.6% | 6 | 5.3% | 119 | 477.2% |
| | Kurzeme | 47 | 33.9% | 4 | 2.8% | 6 | 4.5% | 23 | 16.7% | 30 | 21.9% | 7 | 4.6% | 14 | 9.9% | 4 | 2.6% | 13 | 9.2% | 139 | 398.0% |
| | Zemgale | 39 | 30.2% | 13 | 10.1% | 15 | 11.8% | 26 | 20.3% | 33 | 26.3% | 12 | 9.5% | 20 | 15.7% | 4 | 3.1% | 11 | 8.6% | 129 | 464.5% |
| | Latgale | 58 | 34.7% | 15 | 8.6% | 15 | 9.1% | 23 | 13.4% | 39 | 23.7% | 13 | 7.6% | 21 | 11.8% | 5 | 2.9% | 13 | 7.5% | 169 | 412.0% |
| Apdzīvota vieta | Rīga | 87 | 25.3% | 16 | 4.6% | 28 | 8.1% | 64 | 19.2% | 75 | 22.0% | 26 | 7.7% | 25 | 7.2% | 9 | 2.5% | 22 | 6.4% | 342 | 390.8% |
| | cita pilsēta | 142 | 36.3% | 31 | 8.0% | 36 | 9.3% | 58 | 14.6% | 114 | 29.7% | 40 | 10.1% | 41 | 10.2% | 9 | 2.2% | 29 | 7.6% | 388 | 447.7% |
| | lauki | 91 | 27.6% | 14 | 4.0% | 24 | 7.0% | 63 | 19.2% | 67 | 20.7% | 20 | 6.1% | 46 | 13.7% | 11 | 3.5% | 34 | 10.4% | 330 | 412.6% |

Bāze: visi respondenti, n=1060
Tabulas turpinājumu skatīt nākamajā lapā

3. Kādām īpašībām būtu jāpieņem ideālam mūsdienu vīrietim?

| | | nesvērts skaits | kol % |
|---|--|-----------------|---------------|
| Kādām īpašībām būtu jāpieņem ideālam mūsdienu vīrietim? | Viņam daudz jāpelna, jābūt labi nodrošinātam | 668 | 62.8% |
| | Viņam jābūt atbildīgam, nopietni jāpieiet dzīvei | 641 | 60.1% |
| | Viņam jābūt veiksmīgam darbā, profesionālajā dzīvē | 457 | 42.9% |
| | Viņam jāieņem augsts stāvoklis sabiedrībā | 76 | 7.3% |
| | Viņam jā rūpējas par ģimeni (sievu, bērniem) | 753 | 70.4% |
| | Viņam jābūt labi izglītotam | 326 | 30.4% |
| | Viņam jābūt gudram | 358 | 33.5% |
| | Viņam labi jāģērbjas | 80 | 7.6% |
| | Viņam jāprot atrast laiku sev (hobiji u.tml) | 140 | 13.4% |
| | Viņam jābūt izskatīgam | 95 | 9.1% |
| | Viņam jābūt labi koptam | 235 | 22.3% |
| | Viņam jānodarbojas ar sportu | 123 | 11.7% |
| | Viņam jābūt iniciatoram attiecībā ar sievietēm | 114 | 11.0% |
| | Viņam jāatbalsta sieva | 426 | 39.4% |
| | Cita īpašība | 4 | .4% |
| | Grūti pateikt/NA | 115 | 11.1% |
| | Total | 1060 | 433.3% |

Bāze: visi respondenti, n=1060

Kategorijā "Cita īpašība" ietilpst:

Ar labu humora izjūtu
 Jābūt morāli izturētām
 Jāmāk darīt mājas darbus
 Nedrīkst aizrauties ar alkoholu

minēts 1 reizi
 minēts 1 reizi
 minēts 1 reizi
 minēts 1 reizi

Pētījums: Sabiedrībā pastāvošie dzimumstereotipi

3. Kādām īpašībām būtu jāpiemīt ideālam mūsdienu vīrietim?

| | | Kādām īpašībām būtu jāpiemīt ideālam mūsdienu vīrietim? | | | | | | | | | | | | | | | | | | | |
|--|-----------------------------|---|---------|--|---------|--|---------|---|---------|--|---------|-----------------------------|---------|--------------------|---------|------------------------|---------|--|---------|------------------------|---------|
| | | Viņam daudz jāpelna, jābūt labi nodrošinātam | | Viņam jābūt atbildīgam, nopietni jāpieiet dzīvei | | Viņam jābūt veiksmīgam darbā, profesionālajā dzīvē | | Viņam jāieņem augsts stāvoklis sabiedrībā | | Viņam jā rūpējas par ģimeni (sievu, bērniem) | | Viņam jābūt labi izglītotam | | Viņam jābūt gudram | | Viņam jābūt jādžērbjas | | Viņam jāprot atrast laiku sev (hobiji u.tml) | | Viņam jābūt izskatīgam | |
| | | nesvērts skaits | rindu % | nesvērts skaits | rindu % | nesvērts skaits | rindu % | nesvērts skaits | rindu % | nesvērts skaits | rindu % | nesvērts skaits | rindu % | nesvērts skaits | rindu % | nesvērts skaits | rindu % | nesvērts skaits | rindu % | nesvērts skaits | rindu % |
| Visi respondenti | | 668 | 62.8% | 641 | 60.1% | 457 | 42.9% | 76 | 7.3% | 753 | 70.4% | 326 | 30.4% | 358 | 33.5% | 80 | 7.6% | 140 | 13.4% | 95 | 9.1% |
| Dzimums | Vīrietis | 319 | 65.9% | 273 | 56.6% | 209 | 43.3% | 45 | 9.5% | 317 | 65.2% | 139 | 28.8% | 155 | 32.2% | 35 | 7.5% | 84 | 17.6% | 37 | 7.7% |
| | Sieviete | 349 | 60.0% | 368 | 63.2% | 248 | 42.5% | 31 | 5.4% | 436 | 75.0% | 187 | 31.7% | 203 | 34.6% | 45 | 7.7% | 56 | 9.8% | 58 | 10.3% |
| Vecums | 15 - 24 | 117 | 63.9% | 91 | 49.3% | 81 | 43.2% | 20 | 10.7% | 114 | 62.3% | 68 | 36.3% | 61 | 33.5% | 11 | 6.0% | 26 | 13.5% | 23 | 12.7% |
| | 25 - 34 | 105 | 60.5% | 103 | 59.1% | 73 | 41.6% | 14 | 8.1% | 126 | 71.9% | 60 | 33.9% | 51 | 29.6% | 19 | 10.8% | 31 | 18.0% | 11 | 6.2% |
| | 35 - 44 | 107 | 57.9% | 123 | 67.4% | 85 | 46.1% | 13 | 7.2% | 131 | 71.1% | 43 | 23.0% | 54 | 28.7% | 12 | 6.7% | 30 | 16.3% | 17 | 9.0% |
| | 45 - 54 | 119 | 60.8% | 119 | 61.1% | 80 | 41.1% | 7 | 3.7% | 138 | 70.2% | 55 | 27.5% | 67 | 33.9% | 20 | 10.2% | 26 | 13.9% | 21 | 11.1% |
| | 55 un vairāk | 220 | 68.0% | 205 | 63.2% | 138 | 42.6% | 22 | 6.8% | 244 | 74.9% | 100 | 30.4% | 125 | 38.9% | 18 | 5.6% | 27 | 8.2% | 23 | 7.1% |
| Izglītība | Pamatizglītība | 126 | 69.1% | 95 | 52.4% | 79 | 44.1% | 20 | 11.1% | 119 | 64.9% | 55 | 31.4% | 65 | 35.9% | 18 | 9.5% | 15 | 8.5% | 20 | 11.4% |
| | Vidējā, vidējā speciālā | 428 | 62.8% | 420 | 61.7% | 288 | 41.8% | 44 | 6.5% | 487 | 71.2% | 184 | 26.4% | 221 | 32.2% | 48 | 7.2% | 96 | 14.4% | 62 | 9.2% |
| | Augstākā | 114 | 56.7% | 126 | 61.8% | 90 | 45.5% | 12 | 6.5% | 147 | 72.8% | 87 | 42.9% | 72 | 35.5% | 14 | 7.1% | 29 | 14.9% | 13 | 6.5% |
| Tautība | Latvietis (-te) | 411 | 63.3% | 383 | 58.7% | 292 | 45.5% | 44 | 6.9% | 468 | 71.7% | 229 | 35.6% | 211 | 32.2% | 49 | 7.7% | 92 | 14.7% | 54 | 8.4% |
| | Cits (-ta) | 257 | 62.1% | 258 | 62.0% | 165 | 39.5% | 32 | 7.8% | 285 | 68.5% | 97 | 23.3% | 147 | 35.1% | 31 | 7.5% | 48 | 11.8% | 41 | 10.0% |
| Kādā valodā runājat ģimenē? | Latviešu | 420 | 63.0% | 391 | 58.4% | 296 | 44.9% | 46 | 7.0% | 471 | 70.3% | 228 | 34.4% | 212 | 31.5% | 51 | 7.8% | 96 | 14.9% | 52 | 7.9% |
| | Citā | 248 | 62.5% | 250 | 62.6% | 161 | 39.9% | 30 | 7.8% | 282 | 70.5% | 98 | 24.5% | 146 | 36.3% | 29 | 7.3% | 44 | 11.3% | 43 | 10.9% |
| Nodarbinātības sektors | Valsts sektorā | 126 | 57.8% | 131 | 59.7% | 104 | 47.5% | 12 | 5.7% | 156 | 71.6% | 77 | 35.1% | 77 | 34.7% | 13 | 5.9% | 30 | 14.0% | 17 | 8.0% |
| | Privātajā sektorā | 244 | 60.0% | 238 | 58.9% | 173 | 42.7% | 23 | 6.0% | 292 | 71.3% | 114 | 27.5% | 120 | 29.6% | 33 | 8.3% | 65 | 16.3% | 33 | 8.0% |
| | Nestrādāju | 298 | 67.9% | 272 | 61.5% | 180 | 40.8% | 41 | 9.4% | 305 | 68.8% | 135 | 30.8% | 161 | 36.6% | 34 | 7.7% | 45 | 10.5% | 45 | 10.7% |
| Pamatnodarbošanās | Vadītājs | 27 | 53.3% | 31 | 59.7% | 27 | 51.8% | 3 | 6.3% | 36 | 69.9% | 20 | 39.5% | 21 | 41.3% | 5 | 10.3% | 3 | 6.0% | 5 | 10.8% |
| | Speciālists, ierēdnis | 145 | 54.6% | 160 | 60.3% | 119 | 44.8% | 16 | 6.5% | 192 | 72.6% | 103 | 38.1% | 80 | 30.1% | 18 | 6.7% | 38 | 14.4% | 19 | 6.9% |
| | Strādnieks | 177 | 64.7% | 159 | 58.6% | 115 | 42.1% | 16 | 6.0% | 199 | 72.0% | 61 | 22.0% | 88 | 31.7% | 20 | 7.6% | 46 | 17.3% | 24 | 8.8% |
| | Zemnieks | 7 | 88.6% | 6 | 76.3% | 4 | 51.9% | | | 5 | 62.8% | 1 | 11.3% | 4 | 48.1% | | | 2 | 25.8% | | |
| | Individuālais darbs | 14 | 52.8% | 13 | 48.3% | 12 | 45.4% | | | 16 | 60.0% | 6 | 21.4% | 4 | 14.7% | 3 | 11.4% | 6 | 23.1% | 2 | 7.7% |
| | Pensionārs | 154 | 69.6% | 147 | 66.7% | 91 | 41.2% | 18 | 7.9% | 165 | 74.4% | 66 | 29.3% | 88 | 40.2% | 15 | 6.8% | 15 | 6.9% | 17 | 7.7% |
| | Skolnieks, students | 76 | 65.4% | 58 | 50.3% | 46 | 39.6% | 14 | 11.9% | 69 | 60.1% | 43 | 37.1% | 41 | 35.6% | 11 | 9.2% | 14 | 11.6% | 18 | 15.5% |
| | Mājsaimniece | 28 | 66.6% | 32 | 74.1% | 17 | 39.0% | 2 | 4.3% | 34 | 79.0% | 12 | 27.1% | 9 | 20.8% | 4 | 9.3% | 9 | 20.7% | 3 | 6.6% |
| | Bezdarbnieks | 40 | 68.6% | 35 | 60.4% | 26 | 43.9% | 7 | 12.6% | 37 | 62.7% | 14 | 23.9% | 23 | 38.6% | 4 | 6.5% | 7 | 11.9% | 7 | 12.4% |
| Mēneša vidējie ienākumi uz vienu ģimenes locekli | zemi: līdz Ls65 | 131 | 65.9% | 114 | 57.5% | 94 | 47.9% | 17 | 8.6% | 136 | 68.4% | 55 | 27.8% | 70 | 35.2% | 20 | 10.1% | 28 | 14.2% | 29 | 14.5% |
| | vidēji zemi: Ls66 - Ls90 | 149 | 67.4% | 133 | 60.2% | 90 | 40.3% | 17 | 7.5% | 164 | 73.6% | 67 | 30.4% | 87 | 39.3% | 21 | 9.7% | 21 | 10.1% | 16 | 7.8% |
| | vidēji augsti: Ls91 - Ls130 | 138 | 67.6% | 128 | 62.4% | 93 | 45.5% | 16 | 8.4% | 153 | 75.1% | 68 | 32.5% | 62 | 29.7% | 16 | 8.2% | 29 | 14.7% | 15 | 7.5% |
| | augsti: Ls131 un vairāk | 99 | 53.8% | 110 | 58.5% | 79 | 42.0% | 12 | 7.0% | 131 | 69.6% | 69 | 36.6% | 59 | 31.4% | 16 | 8.9% | 27 | 14.2% | 12 | 6.8% |
| | Nezin/NA | 151 | 59.7% | 156 | 61.4% | 101 | 39.9% | 14 | 5.7% | 169 | 66.3% | 67 | 26.2% | 80 | 31.9% | 7 | 2.7% | 35 | 14.0% | 23 | 8.9% |
| Reģions | Rīga | 210 | 61.6% | 211 | 61.5% | 148 | 43.1% | 21 | 6.7% | 253 | 73.6% | 123 | 35.5% | 124 | 36.2% | 25 | 7.6% | 47 | 14.1% | 31 | 9.0% |
| | Pierīga | 98 | 60.5% | 90 | 55.1% | 61 | 38.8% | 8 | 4.8% | 111 | 68.4% | 51 | 31.3% | 43 | 26.9% | 11 | 6.5% | 21 | 13.2% | 16 | 11.0% |
| | Vidzeme | 79 | 65.7% | 69 | 57.7% | 56 | 47.5% | 12 | 10.5% | 88 | 72.9% | 29 | 23.8% | 55 | 45.5% | 8 | 6.9% | 21 | 17.7% | 11 | 9.4% |
| | Kurzeme | 92 | 65.7% | 89 | 63.6% | 56 | 39.8% | 6 | 4.5% | 92 | 64.9% | 36 | 25.1% | 41 | 29.1% | 10 | 6.9% | 14 | 10.4% | 10 | 7.3% |
| | Zemgale | 82 | 63.1% | 75 | 57.5% | 60 | 45.1% | 5 | 4.1% | 89 | 68.2% | 35 | 26.5% | 43 | 32.9% | 14 | 10.8% | 16 | 12.5% | 7 | 5.5% |
| | Latgale | 107 | 62.7% | 107 | 63.3% | 76 | 44.6% | 24 | 14.0% | 120 | 70.3% | 52 | 30.7% | 52 | 30.6% | 12 | 7.1% | 21 | 12.8% | 20 | 11.4% |
| Apdzīvota vieta | Rīga | 210 | 61.6% | 211 | 61.5% | 148 | 43.1% | 21 | 6.7% | 253 | 73.6% | 123 | 35.5% | 124 | 36.2% | 25 | 7.6% | 47 | 14.1% | 31 | 9.0% |
| | cita pilsēta | 225 | 58.0% | 227 | 58.5% | 156 | 39.8% | 29 | 7.4% | 257 | 65.6% | 116 | 29.2% | 127 | 32.2% | 34 | 8.7% | 44 | 11.5% | 32 | 8.6% |
| | lauki | 233 | 69.8% | 203 | 60.7% | 153 | 46.5% | 26 | 7.9% | 243 | 72.7% | 87 | 26.4% | 107 | 32.1% | 21 | 6.2% | 49 | 15.1% | 32 | 9.9% |

Bāze: visi respondenti, n=1060
 Tabulas turpinājumu skatīt nākamajā lapā

Pētījums: Sabiedrībā pastāvošie dzimumstereotipi

3. Kādām īpašībām būtu jāpiemīt ideālam mūsdienu vīrietim?

| | | Kādām īpašībām būtu jāpiemīt ideālam mūsdienu vīrietim? | | | | | | | | | | | | Total | |
|-----------------------------|--|---|---------|------------------------------|---------|---|---------|------------------------|---------|-----------------|---------|------------------|---------|-----------------|---------|
| | | Viņam jābūt labi koptam | | Viņam jānodarbojas ar sportu | | Viņam jābūt iniciatoram attiecībās ar sievietēm | | Viņam jāatbalsta sieva | | Cita īpašība | | Grūti pateikt/NA | | nesvērts skaits | rindu % |
| | | nesvērts skaits | rindu % | nesvērts skaits | rindu % | nesvērts skaits | rindu % | nesvērts skaits | rindu % | nesvērts skaits | rindu % | nesvērts skaits | rindu % | | |
| Visi respondenti | | 235 | 22.3% | 123 | 11.7% | 114 | 11.0% | 426 | 39.4% | 4 | .4% | 115 | 11.1% | 1060 | 433.3% |
| Dzimums | Vīrietis | 97 | 20.1% | 72 | 15.2% | 52 | 11.0% | 180 | 35.9% | 1 | .2% | 55 | 11.8% | 481 | 428.4% |
| | Sieviete | 138 | 24.2% | 51 | 8.7% | 62 | 11.0% | 246 | 42.5% | 3 | .6% | 60 | 10.5% | 579 | 437.7% |
| Vecums | 15 - 24 | 46 | 25.6% | 23 | 12.4% | 20 | 11.3% | 51 | 27.2% | | | 26 | 14.0% | 184 | 421.9% |
| | 25 - 34 | 35 | 20.1% | 20 | 11.7% | 24 | 13.9% | 68 | 38.6% | 1 | .6% | 20 | 11.7% | 174 | 436.4% |
| | 35 - 44 | 43 | 23.2% | 19 | 10.8% | 22 | 12.0% | 76 | 41.6% | 1 | .5% | 20 | 11.2% | 183 | 432.8% |
| | 45 - 54 | 51 | 25.9% | 26 | 13.7% | 21 | 10.7% | 85 | 42.9% | 1 | .5% | 21 | 10.5% | 196 | 437.7% |
| | 55 un vairāk | 60 | 18.3% | 35 | 10.6% | 27 | 8.4% | 146 | 45.1% | 1 | .3% | 28 | 8.9% | 323 | 437.3% |
| Izglītība | Pamatizglītība | 32 | 18.1% | 19 | 10.2% | 15 | 8.6% | 60 | 31.7% | | | 26 | 14.6% | 181 | 421.6% |
| | Vidējā, vidējā speciālā | 153 | 22.5% | 74 | 11.3% | 75 | 11.2% | 278 | 40.2% | 3 | .5% | 74 | 11.2% | 679 | 430.3% |
| | Augstākā | 50 | 25.3% | 30 | 14.7% | 24 | 12.7% | 88 | 43.9% | 1 | .5% | 15 | 7.6% | 200 | 455.0% |
| Tautība | Latvietis (-te) | 150 | 23.1% | 74 | 11.5% | 62 | 9.7% | 264 | 40.3% | 2 | .3% | 68 | 10.8% | 646 | 440.4% |
| | Cits (-ta) | 85 | 21.2% | 49 | 12.1% | 52 | 12.7% | 162 | 38.2% | 2 | .5% | 47 | 11.5% | 414 | 423.8% |
| Kādā valodā runājat ģimenē? | Latviešu | 155 | 23.2% | 74 | 11.2% | 67 | 10.3% | 268 | 39.8% | 3 | .5% | 75 | 11.7% | 663 | 436.8% |
| | Citā | 80 | 20.9% | 49 | 12.4% | 47 | 12.1% | 158 | 38.8% | 1 | .2% | 40 | 10.3% | 397 | 428.4% |
| Nodarbinātības sektors | Valsts sektorā | 53 | 24.5% | 19 | 8.9% | 25 | 11.8% | 90 | 40.6% | 2 | 1.0% | 25 | 11.4% | 218 | 438.3% |
| | Privātajā sektorā | 101 | 24.6% | 57 | 14.4% | 48 | 12.0% | 155 | 38.1% | 2 | .4% | 47 | 11.8% | 405 | 429.8% |
| | Nestrādāju | 81 | 18.9% | 47 | 10.6% | 41 | 9.7% | 181 | 40.0% | | | 43 | 10.4% | 437 | 434.3% |
| Pamatnodarbošanās | Vadītājs | 22 | 43.7% | 5 | 9.7% | 8 | 16.9% | 17 | 32.9% | | | 4 | 7.6% | 51 | 459.6% |
| | Speciālists, ierēdnis | 63 | 23.7% | 39 | 15.1% | 24 | 9.1% | 99 | 37.1% | 2 | .8% | 33 | 12.4% | 265 | 433.3% |
| | Strādnieks | 60 | 21.7% | 28 | 10.6% | 36 | 13.2% | 114 | 41.4% | 1 | .4% | 29 | 11.1% | 272 | 429.3% |
| | Zemnieks | 2 | 23.7% | 1 | 10.9% | 1 | 12.9% | 6 | 76.2% | 1 | 11.4% | | | 8 | 500.0% |
| | Individuālais darbs | 7 | 25.0% | 3 | 12.0% | 4 | 15.8% | 9 | 33.0% | | | 6 | 21.0% | 27 | 391.7% |
| | Pensionārs | 35 | 15.4% | 28 | 12.7% | 15 | 6.9% | 111 | 50.3% | | | 15 | 7.2% | 220 | 443.5% |
| | Skolnieks, students | 24 | 21.3% | 13 | 10.8% | 13 | 11.5% | 24 | 20.3% | | | 18 | 15.1% | 116 | 415.2% |
| | Mājsaimniece | 11 | 27.1% | 3 | 6.7% | 6 | 14.2% | 25 | 58.5% | | | 2 | 4.7% | 43 | 458.7% |
| | Bezdarbnieks | 11 | 19.0% | 3 | 5.8% | 7 | 11.5% | 21 | 37.0% | | | 8 | 14.2% | 58 | 429.0% |
| | Mēneša vidējie ienākumi uz vienu ģimenes locekli | zemi: līdz Ls65 | 37 | 18.6% | 14 | 7.2% | 22 | 11.3% | 96 | 47.8% | 1 | .6% | 19 | 9.7% | 198 |
| vidēji zemi: Ls66 - Ls90 | | 49 | 22.1% | 29 | 13.5% | 24 | 10.9% | 110 | 49.9% | 1 | .5% | 15 | 7.1% | 220 | 450.1% |
| vidēji augsti: Ls91 - Ls130 | | 47 | 23.3% | 31 | 14.9% | 26 | 12.7% | 73 | 35.7% | | | 14 | 7.2% | 203 | 445.5% |
| augsti: Ls131 un vairāk | | 46 | 24.1% | 22 | 12.0% | 17 | 9.5% | 63 | 33.3% | 2 | 1.0% | 27 | 14.3% | 187 | 423.0% |
| Nezin/NA | | 56 | 23.0% | 27 | 11.2% | 25 | 10.6% | 84 | 32.0% | | | 40 | 16.0% | 252 | 409.7% |
| Reģions | Rīga | 62 | 17.9% | 55 | 16.3% | 38 | 11.6% | 144 | 41.2% | 1 | .3% | 27 | 7.7% | 342 | 444.0% |
| | Pierīga | 48 | 30.8% | 17 | 10.7% | 16 | 10.7% | 52 | 31.2% | 1 | .6% | 23 | 13.7% | 162 | 414.0% |
| | Vidzeme | 41 | 34.9% | 8 | 6.7% | 18 | 14.5% | 53 | 43.8% | | | 8 | 7.2% | 119 | 464.8% |
| | Kurzeme | 26 | 18.1% | 19 | 13.6% | 7 | 5.2% | 62 | 44.0% | 2 | 1.5% | 20 | 15.3% | 139 | 415.0% |
| | Zemgale | 25 | 19.9% | 10 | 7.9% | 18 | 13.8% | 47 | 36.5% | | | 18 | 14.6% | 129 | 419.0% |
| | Latgale | 33 | 19.4% | 14 | 8.1% | 17 | 10.5% | 68 | 39.7% | | | 19 | 11.9% | 169 | 437.2% |
| Apdzīvota vieta | Rīga | 62 | 17.9% | 55 | 16.3% | 38 | 11.6% | 144 | 41.2% | 1 | .3% | 27 | 7.7% | 342 | 444.0% |
| | cita pilsēta | 100 | 26.0% | 42 | 10.6% | 38 | 10.0% | 129 | 32.9% | 1 | .3% | 61 | 16.1% | 388 | 415.2% |
| | lauki | 73 | 22.4% | 26 | 8.2% | 38 | 11.6% | 153 | 45.5% | 2 | .6% | 27 | 8.7% | 330 | 444.2% |

Bāze: visi respondenti, n=1060
 Tabulas turpinājumu skatīt nākamajā lapā

4. Kādām īpašībām būtu jāpieņem ideālai mūsdienu sievietei?

| | | nesvērts skaits | kol % |
|--|--|-----------------|---------------|
| Kādām īpašībām būtu jāpieņem ideālai mūsdienu sievietei? | Viņai daudz jāpelna, jābūt labi nodrošinātai | 167 | 15.5% |
| | Viņai jābūt atbildīgai, nopietni jāpieņem dzīvei | 581 | 54.0% |
| | Viņai jābūt veiksmīgai darbā, profesionālajā dzīvē | 303 | 28.4% |
| | Viņai jāņem augsts stāvoklis sabiedrībā | 57 | 5.3% |
| | Viņai jā rūpējas par ģimeni (vīru, bērniem) | 756 | 70.9% |
| | Viņai jābūt labi izglītotai | 362 | 34.1% |
| | Viņai jābūt gudrai | 419 | 39.1% |
| | Viņai labi jāgērbjas | 325 | 30.6% |
| | Viņai jāprot atrast laiku sev (hobiji u.tml) | 263 | 24.3% |
| | Viņai jābūt skaistai | 178 | 17.4% |
| | Viņai jābūt labi koptai | 526 | 49.7% |
| | Viņai jānodarbojas ar sportu | 63 | 6.0% |
| | Viņai jābūt iniciatorei attiecībās ar vīriešiem | 25 | 2.4% |
| | Viņai jāatbalsta vīrs | 455 | 42.8% |
| | Cita īpašība | 6 | .5% |
| | Grūti pateikt/NA | 109 | 10.5% |
| | Total | 1060 | 431.7% |

Bāze: visi respondenti, n=1060

Kategorijā "Cita īpašība" ietilpst:

Interesanta, ar "rozīnīti"
 Jāpieņem pašaplicināšanās spējai
 Kautrīga, klusa
 Lai nedzer, nesmēķē
 Saimnieciska
 Uzticīga

minēts 1 reizi
 minēts 1 reizi
 minēts 1 reizi
 minēts 1 reizi
 minēts 1 reizi
 minēts 1 reizi

Pētījums: Sabiedrībā pastāvošie dzimumstereotipi

4. Kādām īpašībām būtu jāpiemīt ideālai mūsdienu sievietei?

| | | Kādām īpašībām būtu jāpiemīt ideālai mūsdienu sievietei? | | | | | | | | | | | | | | | | | | | | | |
|--|-----------------------------|--|---------|--|---------|--|---------|---|---------|--|---------|-----------------------------|---------|--------------------|---------|----------------------|---------|--|---------|----------------------|---------|-------------------------|---------|
| | | Viņai daudz jāpelnina, jābūt ļoti nodrošinātai | | Viņai jābūt atbildīgai, nopietni jāpieiet dzīvei | | Viņai jābūt veiksmīgai darbā, profesionālajā dzīvē | | Viņai jāieņem augsts stāvoklis sabiedrībā | | Viņai jārūpējas par ģimeni (vīru, bērniem) | | Viņai jābūt ļoti izglītotai | | Viņai jābūt gudrai | | Viņai ļoti jāgērbjas | | Viņai jāprot atrast laiku sev (hobiji u.tml) | | Viņai jābūt skaistai | | Viņai jābūt ļoti koptai | |
| | | nesvērts skaits | rindu % | nesvērts skaits | rindu % | nesvērts skaits | rindu % | nesvērts skaits | rindu % | nesvērts skaits | rindu % | nesvērts skaits | rindu % | nesvērts skaits | rindu % | nesvērts skaits | rindu % | nesvērts skaits | rindu % | nesvērts skaits | rindu % | nesvērts skaits | rindu % |
| Visi respondenti | | 167 | 15.5% | 581 | 54.0% | 303 | 28.4% | 57 | 5.3% | 756 | 70.9% | 362 | 34.1% | 419 | 39.1% | 325 | 30.6% | 263 | 24.3% | 178 | 17.4% | 526 | 49.7% |
| Dzimums | Vīrietis | 74 | 15.1% | 262 | 54.0% | 123 | 25.3% | 22 | 4.6% | 350 | 72.5% | 147 | 30.8% | 183 | 37.6% | 160 | 33.1% | 94 | 19.4% | 107 | 22.9% | 222 | 46.1% |
| | Sieviete | 93 | 15.9% | 319 | 54.0% | 180 | 31.2% | 35 | 6.0% | 406 | 69.5% | 215 | 37.0% | 236 | 40.4% | 165 | 28.4% | 169 | 28.6% | 71 | 12.6% | 304 | 52.9% |
| Vecums | 15 - 24 | 31 | 16.6% | 84 | 45.6% | 50 | 27.0% | 7 | 3.7% | 111 | 61.1% | 71 | 38.4% | 63 | 34.1% | 51 | 27.5% | 35 | 18.6% | 49 | 26.8% | 88 | 48.7% |
| | 25 - 34 | 23 | 13.1% | 88 | 50.0% | 57 | 32.9% | 9 | 5.2% | 122 | 70.1% | 69 | 39.2% | 64 | 36.7% | 53 | 30.1% | 43 | 24.7% | 28 | 16.3% | 100 | 57.4% |
| | 35 - 44 | 36 | 19.0% | 96 | 51.7% | 56 | 30.0% | 9 | 4.8% | 132 | 71.9% | 65 | 35.6% | 73 | 39.2% | 59 | 32.6% | 53 | 28.3% | 25 | 14.0% | 92 | 50.0% |
| | 45 - 54 | 21 | 10.7% | 117 | 59.8% | 53 | 26.7% | 12 | 6.3% | 142 | 72.8% | 59 | 29.3% | 74 | 38.3% | 68 | 34.8% | 56 | 28.0% | 29 | 15.4% | 88 | 44.7% |
| | 55 un vairāk | 56 | 17.3% | 196 | 60.4% | 87 | 26.7% | 20 | 6.3% | 249 | 76.8% | 98 | 29.6% | 145 | 44.8% | 94 | 29.1% | 76 | 23.1% | 47 | 14.9% | 158 | 48.5% |
| Izglītība | Pamatizglītība | 41 | 22.5% | 94 | 51.8% | 53 | 28.5% | 14 | 7.6% | 118 | 65.1% | 60 | 33.4% | 65 | 35.9% | 64 | 35.2% | 27 | 15.0% | 40 | 23.2% | 82 | 45.6% |
| | Vidēja, vidējā speciālā | 102 | 14.6% | 365 | 53.1% | 186 | 27.2% | 38 | 5.5% | 487 | 71.3% | 225 | 32.8% | 264 | 38.6% | 212 | 31.1% | 166 | 23.8% | 108 | 16.5% | 339 | 50.1% |
| | Augstākā | 24 | 12.3% | 122 | 59.0% | 64 | 32.5% | 5 | 2.5% | 151 | 75.1% | 77 | 39.2% | 90 | 43.8% | 49 | 24.6% | 70 | 34.8% | 30 | 15.3% | 105 | 52.4% |
| Tautība | Latvietis (-te) | 109 | 16.9% | 364 | 55.6% | 197 | 30.4% | 31 | 4.7% | 449 | 68.8% | 247 | 38.3% | 252 | 38.6% | 202 | 31.4% | 180 | 27.6% | 94 | 15.0% | 324 | 50.0% |
| | Cits (-ta) | 58 | 13.7% | 217 | 51.7% | 106 | 25.8% | 26 | 6.1% | 307 | 73.8% | 115 | 28.4% | 167 | 39.8% | 123 | 29.6% | 83 | 19.9% | 84 | 20.7% | 202 | 49.4% |
| Kādā valodā runājat ģimenē? | Latviešu | 109 | 16.5% | 370 | 55.0% | 202 | 30.5% | 31 | 4.6% | 460 | 68.7% | 250 | 37.7% | 263 | 39.3% | 205 | 31.0% | 181 | 26.9% | 94 | 14.6% | 334 | 50.1% |
| | Citā | 58 | 14.2% | 211 | 52.4% | 101 | 25.5% | 26 | 6.3% | 296 | 74.2% | 112 | 28.7% | 156 | 38.8% | 120 | 30.1% | 82 | 20.5% | 84 | 21.6% | 192 | 49.1% |
| Nodarbinātības sektors | Valsts sektorā | 35 | 16.3% | 122 | 55.0% | 82 | 37.1% | 15 | 6.7% | 147 | 66.8% | 90 | 41.6% | 81 | 36.5% | 67 | 31.2% | 62 | 27.7% | 28 | 13.5% | 99 | 45.5% |
| | Privātajā sektorā | 51 | 12.5% | 212 | 51.7% | 114 | 28.5% | 17 | 4.4% | 294 | 72.1% | 129 | 31.6% | 163 | 40.3% | 123 | 30.1% | 99 | 24.2% | 68 | 17.2% | 216 | 53.0% |
| | Nestrādāju | 81 | 18.1% | 247 | 55.6% | 107 | 24.1% | 25 | 5.5% | 315 | 71.8% | 143 | 32.8% | 175 | 39.1% | 135 | 30.8% | 102 | 22.7% | 82 | 19.6% | 211 | 48.6% |
| Pamatnodarbošanās | Vadītājs | 5 | 10.4% | 29 | 54.9% | 22 | 43.4% | | | 41 | 80.5% | 21 | 41.4% | 24 | 46.4% | 16 | 30.3% | 15 | 28.3% | 12 | 24.7% | 31 | 61.4% |
| | Speciālists, ierēdnis | 31 | 11.8% | 133 | 49.3% | 90 | 33.7% | 17 | 6.5% | 180 | 67.2% | 112 | 42.4% | 105 | 39.3% | 77 | 29.3% | 75 | 28.1% | 33 | 12.8% | 130 | 49.0% |
| | Strādnieks | 45 | 16.2% | 154 | 56.1% | 73 | 27.0% | 15 | 5.6% | 194 | 70.8% | 78 | 28.2% | 104 | 38.5% | 83 | 30.5% | 66 | 23.5% | 47 | 17.8% | 137 | 49.9% |
| | Zemnieks | 1 | 13.2% | 4 | 48.8% | 4 | 49.8% | | | 7 | 86.8% | 3 | 37.5% | 6 | 75.7% | 5 | 59.5% | 1 | 12.9% | 1 | 14.4% | 4 | 48.1% |
| | Individuālais darbs | 4 | 14.7% | 14 | 51.1% | 7 | 25.6% | | | 19 | 71.6% | 5 | 18.8% | 5 | 18.1% | 9 | 34.3% | 4 | 15.5% | 3 | 12.0% | 13 | 49.4% |
| | Pensionārs | 42 | 19.1% | 137 | 62.2% | 53 | 23.8% | 14 | 6.4% | 171 | 77.8% | 66 | 29.2% | 100 | 45.2% | 63 | 28.4% | 54 | 24.2% | 31 | 14.1% | 111 | 50.1% |
| | Skolnieks, students | 18 | 14.8% | 53 | 46.0% | 25 | 21.3% | 5 | 4.1% | 70 | 61.3% | 46 | 39.6% | 36 | 30.9% | 39 | 33.2% | 20 | 16.8% | 32 | 27.5% | 56 | 49.6% |
| | Mājsaimniece | 9 | 20.7% | 27 | 61.5% | 9 | 21.5% | 3 | 6.6% | 35 | 82.0% | 11 | 26.0% | 13 | 29.5% | 11 | 25.2% | 10 | 23.4% | 8 | 19.0% | 22 | 53.7% |
| | Bezdarbnieks | 12 | 20.4% | 30 | 51.6% | 20 | 33.6% | 3 | 4.9% | 39 | 68.0% | 20 | 34.3% | 26 | 45.0% | 22 | 37.3% | 18 | 30.8% | 11 | 20.0% | 22 | 37.8% |
| Mēneša vidējie ienākumi uz vienu ģimenes locekli | zemi: līdz Ls65 | 44 | 21.6% | 103 | 51.3% | 64 | 31.8% | 15 | 7.6% | 135 | 68.7% | 67 | 34.0% | 81 | 40.9% | 66 | 33.4% | 49 | 24.7% | 44 | 22.6% | 95 | 48.1% |
| | vidēji zemi: Ls66 - Ls90 | 25 | 11.2% | 128 | 57.8% | 55 | 24.6% | 17 | 7.6% | 170 | 76.7% | 73 | 32.7% | 95 | 42.7% | 77 | 35.2% | 64 | 28.5% | 28 | 13.3% | 109 | 49.3% |
| | vidēji augsti: Ls91 - Ls130 | 35 | 17.1% | 124 | 60.3% | 67 | 33.0% | 5 | 2.4% | 155 | 76.0% | 69 | 33.7% | 78 | 37.7% | 63 | 31.2% | 46 | 22.4% | 30 | 15.0% | 105 | 51.5% |
| | augsti: Ls131 un vairāk | 22 | 11.8% | 104 | 54.8% | 55 | 29.6% | 11 | 5.8% | 130 | 69.1% | 70 | 37.8% | 71 | 37.5% | 48 | 25.9% | 47 | 24.1% | 25 | 14.2% | 89 | 47.8% |
| | Nezin/NA | 41 | 16.0% | 122 | 47.6% | 62 | 24.7% | 9 | 3.7% | 166 | 65.6% | 83 | 32.7% | 94 | 37.2% | 71 | 27.9% | 57 | 22.2% | 51 | 20.9% | 128 | 51.2% |
| Reģions | Rīga | 52 | 15.0% | 216 | 62.3% | 70 | 20.9% | 12 | 3.5% | 270 | 78.7% | 102 | 29.9% | 151 | 44.2% | 88 | 26.0% | 86 | 24.5% | 48 | 14.7% | 169 | 49.6% |
| | Pierīga | 21 | 12.6% | 82 | 49.9% | 49 | 31.1% | 10 | 5.9% | 101 | 62.6% | 57 | 35.2% | 56 | 34.2% | 47 | 28.8% | 45 | 27.6% | 29 | 19.0% | 85 | 53.3% |
| | Vidzeme | 25 | 21.2% | 68 | 56.6% | 44 | 36.3% | 7 | 5.8% | 87 | 72.6% | 42 | 35.3% | 53 | 44.9% | 37 | 30.9% | 33 | 27.2% | 23 | 20.1% | 65 | 54.6% |
| | Kurzeme | 16 | 11.9% | 64 | 44.1% | 33 | 23.1% | 7 | 4.8% | 99 | 70.7% | 55 | 39.5% | 44 | 30.8% | 52 | 37.2% | 26 | 17.7% | 25 | 19.0% | 69 | 48.8% |
| | Zemgale | 22 | 17.3% | 65 | 50.4% | 41 | 31.3% | 6 | 4.8% | 81 | 62.8% | 45 | 34.6% | 49 | 37.6% | 45 | 34.2% | 34 | 25.7% | 13 | 10.2% | 62 | 47.6% |
| | Latgale | 31 | 17.6% | 86 | 50.3% | 66 | 38.4% | 15 | 8.8% | 118 | 69.0% | 61 | 35.8% | 66 | 37.9% | 56 | 33.3% | 39 | 22.9% | 40 | 24.1% | 76 | 45.4% |
| Apdzīvota vieta | Rīga | 52 | 15.0% | 216 | 62.3% | 70 | 20.9% | 12 | 3.5% | 270 | 78.7% | 102 | 29.9% | 151 | 44.2% | 88 | 26.0% | 86 | 24.5% | 48 | 14.7% | 169 | 49.6% |
| | cita pilsēta | 55 | 13.9% | 189 | 48.1% | 122 | 30.9% | 26 | 6.7% | 254 | 65.1% | 142 | 36.4% | 140 | 35.4% | 120 | 30.6% | 92 | 22.7% | 69 | 18.5% | 188 | 48.7% |
| | lauki | 60 | 18.2% | 176 | 52.2% | 111 | 33.4% | 19 | 5.6% | 232 | 69.8% | 118 | 35.7% | 128 | 38.1% | 117 | 35.4% | 85 | 26.0% | 61 | 19.0% | 169 | 51.0% |

Bāze: visi respondenti, n=1060
 Tabulas turpinājumu skatīt nākamajā lapā

Pētījums: Sabiedrībā pastāvošie dzimumstereotipi

4. Kādām īpašībām būtu jāpiemīt ideālai mūsdienu sievietei?

| | | Kādām īpašībām būtu jāpiemīt ideālai mūsdienu sievietei? | | | | | | | | | | Total | |
|--|-----------------------------|--|---------|--|---------|-----------------------|---------|-----------------|---------|------------------|---------|-----------------|---------|
| | | Viņai jānodarbojas ar sportu | | Viņai jābūt iniciatorei attiecībā ar vīriešiem | | Viņai jāatbalsta vīrs | | Cita īpašība | | Grūti pateikt/NA | | nesvērts skaits | rindu % |
| | | nesvērts skaits | rindu % | nesvērts skaits | rindu % | nesvērts skaits | rindu % | nesvērts skaits | rindu % | nesvērts skaits | rindu % | | |
| Visi respondenti | | 63 | 6.0% | 25 | 2.4% | 455 | 42.8% | 6 | .5% | 109 | 10.5% | 1060 | 431.7% |
| Dzimums | Vīrietis | 30 | 6.3% | 13 | 2.6% | 228 | 46.9% | 4 | .7% | 50 | 10.6% | 481 | 428.5% |
| | Sieviete | 33 | 5.8% | 12 | 2.2% | 227 | 39.2% | 2 | .4% | 59 | 10.5% | 579 | 434.5% |
| Vecums | 15 - 24 | 15 | 8.0% | 7 | 3.7% | 70 | 38.0% | | | 27 | 14.4% | 184 | 412.2% |
| | 25 - 34 | 15 | 8.4% | 3 | 1.9% | 77 | 43.8% | 1 | .5% | 16 | 9.5% | 174 | 439.9% |
| | 35 - 44 | 12 | 6.7% | 4 | 2.2% | 74 | 40.8% | | | 18 | 10.2% | 183 | 437.0% |
| | 45 - 54 | 12 | 5.9% | 7 | 3.4% | 87 | 44.6% | 4 | 2.1% | 22 | 11.1% | 196 | 433.9% |
| | 55 un vairāk | 9 | 2.7% | 4 | 1.2% | 147 | 45.8% | 1 | .3% | 26 | 8.3% | 323 | 435.8% |
| Izglītība | Pamatizglītība | 7 | 4.2% | 6 | 3.5% | 66 | 35.8% | | | 26 | 14.4% | 181 | 421.7% |
| | Vidēja, vidējā speciālā | 41 | 6.1% | 16 | 2.4% | 295 | 43.5% | 4 | .6% | 69 | 10.5% | 679 | 427.4% |
| | Augstākā | 15 | 7.7% | 3 | 1.5% | 94 | 46.9% | 2 | 1.0% | 14 | 7.2% | 200 | 455.8% |
| Tautība | Latvietis (-te) | 44 | 7.0% | 16 | 2.5% | 267 | 41.2% | 4 | .6% | 65 | 10.4% | 646 | 438.9% |
| | Cits (-ta) | 19 | 4.8% | 9 | 2.3% | 188 | 44.9% | 2 | .5% | 44 | 10.7% | 414 | 422.1% |
| Kādā valodā runājat ģimenē? | Latviešu | 43 | 6.7% | 15 | 2.3% | 275 | 41.3% | 4 | .6% | 71 | 11.1% | 663 | 436.8% |
| | Citā | 20 | 5.1% | 10 | 2.5% | 180 | 45.0% | 2 | .5% | 38 | 9.7% | 397 | 424.3% |
| Nodarbinātības sektors | Valsts sektorā | 16 | 7.4% | 7 | 3.3% | 93 | 42.7% | | | 22 | 10.1% | 218 | 441.6% |
| | Privātajā sektorā | 26 | 6.4% | 10 | 2.5% | 166 | 41.2% | 5 | 1.2% | 46 | 11.5% | 405 | 428.3% |
| | Nestrādāju | 21 | 5.0% | 8 | 1.9% | 196 | 44.4% | 1 | .2% | 41 | 9.8% | 437 | 430.1% |
| Pamatnodarbošanās | Vadītājs | 2 | 4.9% | | | 22 | 43.2% | | | 2 | 3.9% | 51 | 473.7% |
| | Speciālists, ierēdnis | 28 | 10.6% | 10 | 3.8% | 102 | 38.4% | 3 | 1.1% | 30 | 11.4% | 265 | 434.7% |
| | Strādnieks | 10 | 3.6% | 7 | 2.6% | 117 | 43.1% | 2 | .7% | 31 | 11.7% | 272 | 425.8% |
| | Zemnieks | | | | | 4 | 53.2% | | | | | 8 | 500.0% |
| | Individuālais darbs | 2 | 7.4% | | | 14 | 53.2% | | | 5 | 17.3% | 27 | 389.0% |
| | Pensionārs | 4 | 1.7% | 3 | 1.3% | 110 | 50.2% | 1 | .4% | 13 | 6.2% | 220 | 440.5% |
| | Skolnieks, students | 8 | 6.7% | 3 | 2.3% | 38 | 32.8% | | | 19 | 16.0% | 116 | 403.0% |
| | Mājsaimniece | 5 | 11.4% | 1 | 2.9% | 24 | 56.2% | | | 3 | 6.6% | 43 | 446.1% |
| | Bezdarbnieks | 4 | 7.0% | 1 | 2.2% | 24 | 42.2% | | | 6 | 10.0% | 58 | 445.0% |
| Mēneša vidējie ienākumi uz vienu ģimenes locekli | zemi: līdz Ls65 | 14 | 7.4% | 9 | 4.5% | 87 | 43.9% | 2 | 1.0% | 15 | 7.5% | 198 | 449.0% |
| | vidēji zemi: Ls66 - Ls90 | 8 | 3.7% | 3 | 1.3% | 111 | 50.8% | | | 16 | 7.7% | 220 | 443.2% |
| | vidēji augsti: Ls91 - Ls130 | 16 | 7.5% | 3 | 1.4% | 82 | 40.0% | 3 | 1.4% | 16 | 8.2% | 203 | 438.9% |
| | augsti: Ls131 un vairāk | 14 | 7.7% | 4 | 2.3% | 80 | 43.0% | 1 | .6% | 24 | 12.9% | 187 | 424.7% |
| | Nezin/NA | 11 | 4.5% | 6 | 2.6% | 95 | 37.7% | | | 38 | 15.0% | 252 | 409.4% |
| Reģions | Rīga | 21 | 6.1% | 7 | 2.1% | 175 | 51.1% | 5 | 1.4% | 27 | 7.7% | 342 | 438.0% |
| | Pierīga | 4 | 2.6% | 3 | 1.9% | 50 | 30.6% | | | 21 | 12.7% | 162 | 408.1% |
| | Vidzeme | 7 | 6.3% | 2 | 1.7% | 58 | 48.5% | 1 | .8% | 6 | 5.2% | 119 | 467.9% |
| | Kurzeme | 12 | 8.6% | 4 | 3.4% | 60 | 42.8% | | | 19 | 14.5% | 139 | 416.9% |
| | Zemgale | 7 | 5.4% | 3 | 2.2% | 54 | 41.9% | | | 19 | 15.1% | 129 | 421.1% |
| | Latgale | 12 | 7.5% | 6 | 3.3% | 58 | 35.1% | | | 17 | 10.6% | 169 | 440.0% |
| Apdzīvota vieta | Rīga | 21 | 6.1% | 7 | 2.1% | 175 | 51.1% | 5 | 1.4% | 27 | 7.7% | 342 | 438.0% |
| | cita pilsēta | 31 | 8.1% | 9 | 2.3% | 135 | 35.2% | | | 55 | 14.6% | 388 | 417.1% |
| | lauki | 11 | 3.4% | 9 | 2.9% | 145 | 43.3% | 1 | .3% | 27 | 8.6% | 330 | 442.9% |

Bāze: visi respondenti, n=1060

Tabulas turpinājumu skatīt nākamajā lapā

Aptaujā izmantotā anketa

Aptaujā izmantotā anketa

2005.gada nogalē tika veikts pētījums, kurā dažādi cilvēki raksturoja, kādas, pēc viņu domām, ir 'vidējās' Latvijas sievietes un 'vidējie' Latvijas vīrieši, kā arī ieskicēja, kādām būtu jābūt ideālām mūsdienu sievietēm un ideāliem mūsdienu vīriešiem.

Nākamajos jautājumos tiks piedāvāti šie raksturojumi. Lūdzu, novērtējiet, kuri no tiem atbilst Jūsu priekšstatiem!

1. Kuri raksturojumi, Jūsaprāt, atbilst vidējai Latvijas sievietei? *Izsniegt kartīti 1!*

(Atzīmēt visus piemērotos atbilžu variantus!)

| | |
|---|----|
| Viņa lielu vērību pievērš savai ārienei | 1 |
| Viņa daudz pelna | 2 |
| Viņa ir galvenā apgādniece ģimenē | 3 |
| Viņa ir emocionāla, bieži raud | 4 |
| Pienākumi mājās gulstas uz viņas pleciem | 5 |
| Viņa ir nogurusi, norūpējusies un nervoza | 6 |
| Viņa grib ātri apprecēties | 7 |
| Viņa daudz tērē savām personiskajām vajadzībām | 8 |
| Viņa pārdzīvo visu iekšēji, neizrāda uz āru | 9 |
| Viņai ir attīstīta loģiskā domāšana | 10 |
| Viņa ir bezatbildīga | 11 |
| Viņa ir egoistiska | 12 |
| Viņa ir nestabila un nepastāvīga attiecībās | 13 |
| Viņa mīl riskēt | 14 |
| Viņai patīk iepirkties | 15 |
| Viņa ir nekopta, nevižīga | 16 |
| Viņa visu laiku domā par seksu | 17 |
| Viņa ir izglītota | 18 |
| Viņa ir uzņēmusies galveno atbildību par bērniem | 19 |
| Viņa ir nepieklājīga, rupja | 20 |
| Cits raksturojums (<i>norādīt, kāds!</i>) | 21 |
| Grūti pateikt/NA | 98 |

2. Kuri raksturojumi, Jūsaprāt, atbilst vidējam Latvijas vīrietim? *Izmantot kartīti 1!*

(Atzīmēt visus piemērotos atbilžu variantus!)

| | |
|---|----|
| Viņš lielu vērību pievērš savai ārienei | 1 |
| Viņš daudz pelna | 2 |
| Viņš ir galvenais apgādnieks ģimenē | 3 |
| Viņš ir emocionāls, bieži raud | 4 |
| Pienākumi mājās gulstas uz viņa pleciem | 5 |
| Viņš ir noguris, norūpējies un nervozs | 6 |
| Viņš grib ātri apprecēties | 7 |
| Viņš daudz tērē savām personiskajām vajadzībām | 8 |
| Viņš pārdzīvo visu iekšēji, neizrāda uz āru | 9 |
| Viņam ir attīstīta loģiskā domāšana | 10 |
| Viņš ir bezatbildīgs | 11 |
| Viņš ir egoistisks | 12 |
| Viņš ir nestabils un nepastāvīgs attiecībās | 13 |
| Viņš mīl riskēt | 14 |
| Viņam patīk iepirkties | 15 |
| Viņš ir nekopts, nevižīgs | 16 |
| Viņš visu laiku domā par seksu | 17 |
| Viņš ir izglītots | 18 |
| Viņš ir uzņēmis galveno atbildību par bērniem | 19 |
| Viņš ir nepieklājīgs, rupjš | 20 |
| Cits raksturojums (<i>norādīt, kāds!</i>) | 21 |
| Grūti pateikt/NA | 98 |

Pētījums: Sabiedrībā pastāvošie dzimumstereotipi

3. Kādām īpašībām būtu jāpieņem ideālam mūsdienu vīrietim? *Izsniegt kartīti 3!*

(Atzīmēt 5 piemērotos atbilžu variantus!)

| | |
|--|----|
| Viņam daudz jāpelna, jābūt labi nodrošinātam | 1 |
| Viņam jābūt atbildīgam, nopietni jāpieiet dzīvei | 2 |
| Viņam jābūt veiksmīgam darbā, profesionālajā dzīvē | 3 |
| Viņam jāieņem augsts stāvoklis sabiedrībā | 4 |
| Viņam jā rūpējas par ģimeni (sievu, bērniem) | 5 |
| Viņam jābūt labi izglītotam | 6 |
| Viņam jābūt gudram | 7 |
| Viņam labi jāģērbjas | 8 |
| Viņam jāprot atrast laiku sev (hobiji u.tml) | 9 |
| Viņam jābūt izskatīgam | 10 |
| Viņam jābūt labi koptam | 11 |
| Viņam jānodarbojas ar sportu | 12 |
| Viņam jābūt iniciatoram attiecībās ar sievietēm | 13 |
| Viņam jāatbalsta sieva | 14 |
| Cita īpašība (<i>norādīt, kāda</i>)..... | 15 |
| Grūti pateikt/NA | 98 |

4. Kādām īpašībām būtu jāpieņem ideālai mūsdienu sievietei? *Izmantot kartīti 3!*

(Atzīmēt 5 piemērotos atbilžu variantus!)

| | |
|--|----|
| Viņai daudz jāpelna, jābūt labi nodrošinātai | 1 |
| Viņai jābūt atbildīgai, nopietni jāpieiet dzīvei | 2 |
| Viņai jābūt veiksmīgai darbā, profesionālajā dzīvē | 3 |
| Viņai jāieņem augsts stāvoklis sabiedrībā | 4 |
| Viņai jā rūpējas par ģimeni (vīru, bērniem) | 5 |
| Viņai jābūt labi izglītotai | 6 |
| Viņai jābūt gudrai | 7 |
| Viņai labi jāģērbjas | 8 |
| Viņai jāprot atrast laiku sev (hobiji u.tml) | 9 |
| Viņai jābūt skaistai | 10 |
| Viņai jābūt labi koptai | 11 |
| Viņai jānodarbojas ar sportu | 12 |
| Viņai jābūt iniciatorei attiecībās ar vīriešiem | 13 |
| Viņai jāatbalsta vīrs | 14 |
| Cita īpašība (<i>norādīt, kāda</i>) | 15 |
| Grūti pateikt/NA | 98 |

SKDS

sabiedriskās domas pētījumu centrs

Baznīcas iela 32-2, Rīga, Latvija, LV-1010

Tālr.: 7 312 876, fakss: 7 312 874

E-mail: skds@skds.lv

www.skds.lv