

Bezdarba situācija valstī

2013.gada janvāris

Saturs

1. Situācijas raksturojums.....	1
1.1. Reģistrētā bezdarba līmenis un bezdarbnieku skaits Latvijā.....	2
1.2. Bezdarbnieka statistiskais portrets	4
1.3. Brīvās darbvieta valstī	8
1.4. Darbvieta skaita samazinājumi un palielinājumi	11
2. Informācija par NVA īstenotajiem pasākumiem.....	11
3. NVA klientu interese par darbu ārzemēs	13

1. Situācijas raksturojums

- **Nodarbināto iedzīvotāju skaits**, kā arī to īpatsvars iedzīvotāju kopskaitā 2012.g. 4.ceturksnī ir **palielinājies**, salīdzinot ar iepriekšējā gada atbilstošo periodu (2011.g. 4.ceturksnī – 876,7 tūkst. cilvēku un 55,0%).
- Saskaņā ar EUROSTAT datiem bezdarba līmenis Latvijā 2012.gada 3.ceturksnī bija 14,1 % (2011.gada 3.ceturksnī - 15,7 %).
- **Reģistrētā bezdarba līmenis** valstī kopš 2012.gada aprīļa samazinājās un gada beigās sasniedzis 10,5% līmeni, bet **2013.gada janvārī nedaudz palielinājies - par 0,4% punktiem.**
- **2012.gadā NVA vidēji mēnesī tika reģistrētas ap 2 401 brīvajām darba vietām** (2011.gadā – 2 180). NVA reģistrēto **vakanču skaits 2013.g. janvāra beigās 3,6 tūkst.**, salīdzinot ar iepriekšējo mēnesi palielinājums par 529 darbvieta.
- 2012.gadā kopumā **darbā iekārtojušies 83 219 bezdarbnieki**, no kuriem 36 464 (43,8 %) bezdarbnieki ir iekārtojušies darbā pēc NVA aktīvo nodarbinātības pasākumu pabeigšanas (izņemot KPP informatīvās dienas). **2013.gada janvārī darbā iekārtojušies 3 981 bezdarbnieki.**
- **Visvairāk NVA reģistrēto bezdarbnieku ir vienkāršās profesijās** (palīgstrādnieki, mazumtirdzniecības veikalu pārdevēji, apkopēji).
- **Lielākais darbaspēka pieprasījums (pēc NVA reģistrēto vakanču skaita) janvārī ir apstrādes rūpniecības, vairumtirdzniecības un mazumtirdzniecības, transporta un uzglabāšanas nozarēs.**

Centrālās statistikas pārvaldes darbaspēka apsekojuma rezultāti liecina, ka 2012.gada 4.ceturksnī **ekonomiski aktīvo iedzīvotāju skaits**, salīdzinot ar attiecīgo periodu gadu iepriekš, ir **palielinājies par 1,5%**. Divas trešdaļas (66,5%) iedzīvotāju šajā vecuma grupā bija ekonomiski aktīvi (vīrieši 71,5%, sievietes 62,1%).

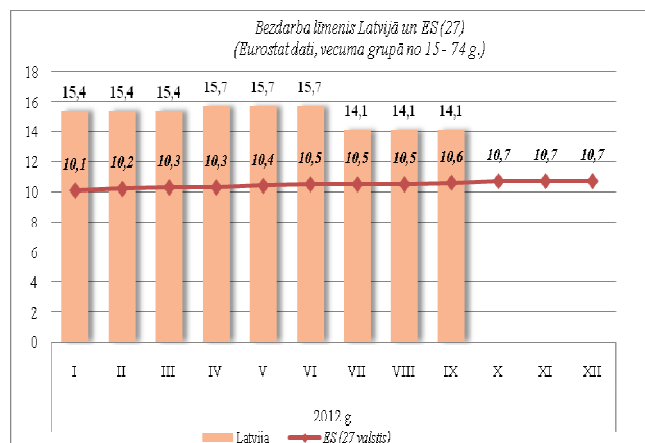
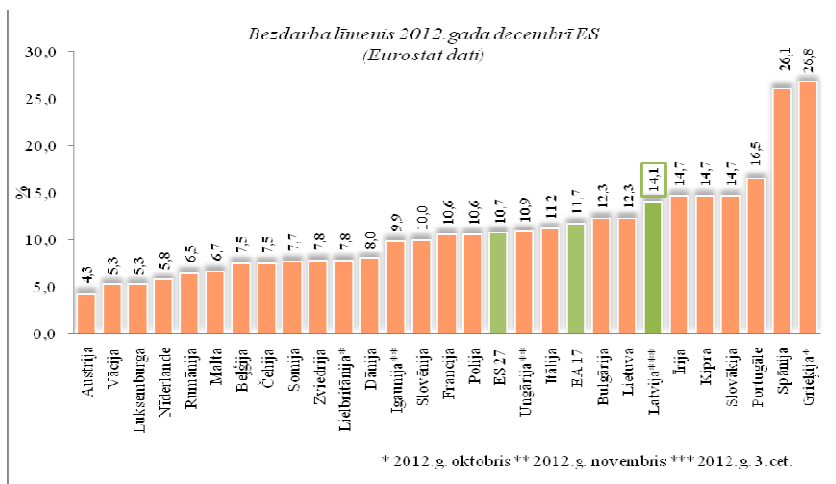
Kopumā valstī bija nodarbināti 902,3 tūkst. cilvēku (57,3% no iedzīvotāju kopskaita vecumā no 15 līdz 74 gadiem). **Nodarbināto iedzīvotāju skaits**, kā arī to īpatsvars iedzīvotāju kopskaitā 2012.gada 4.ceturksnī ir **palielinājies**, salīdzinot ar iepriekšējā gada atbilstošo periodu (2011.gada 4.ceturksnī – 876,7 tūkst. cilvēku un 55,0%). Nodarbināto iedzīvotāju kopskaitā sieviešu bija nedaudz vairāk nekā vīriešu, attiecīgi 50,9% un 49,1%.

Apsekojuma rezultāti liecina, ka 2012.gada 4.ceturksnī Latvijā bija 144,6 tūkst. **darba meklētāju** (15-74 gadi) jeb 13,8% no ekonomiski aktīvajiem iedzīvotājiem. Darba meklētāju skaits un īpatsvars ekonomiski aktīvo iedzīvotāju skaitā šajā periodā ir samazinājies, salīdzinot ar iepriekšējā gada atbilstošo periodu, kad darbu meklēja 155,0 tūkst. cilvēku (15,0%). Salīdzinot ar 2012.gada 3.ceturksni, darba meklētāju skaits ir nedaudz palielinājies (2012.gada 3.ceturksnī tas bija 141,8 tūkst. cilvēku). Vīriešu - darba meklētāju īpatsvars ekonomiski aktīvo vīriešu skaitā valstī bija augstāks nekā sieviešu, veidojot 15,5% (sievietēm – 12,1%). Nedaudz vairāk nekā puse (77,8 tūkst. cilvēku jeb 53,8%) no darba meklētāju kopskaita bija ilgstošie darba meklētāji. To skaits, salīdzinot ar iepriekšējā gada atbilstošo periodu, ir samazinājies par 2,3 tūkst.

2012.gada 4.ceturksnī **ekonomiski neaktīvo iedzīvotāju skaits** (15-74 gadi), salīdzinot ar iepriekšējā gada atbilstošo periodu, ir samazinājies par 6,5% un to skaits bija 527,2 tūkst. cilvēku.¹

¹ CSP dati „Par darbaspēka apsekojuma rezultātiem 2012.gada 4.ceturksnī”

Bezdarba līmenis Eiropas Savienībā (ES) 2012. gada decembrī bija 10,7%. **Latvijā** decembrī bija septītais augstākais bezdarba līmenis ES, veidojot **14,1%** (2012.gada 3.ceturksnis). Zemākais bezdarba līmenis starp ES dalībvalstīm 2012.gada decembrī tika reģistrēts **Austrijā** (4,3%), **Vācijā** un **Luksemburgā** (5,3%), **Nīderlandē** (5,8%), bet augstākais – **Griekijā** (26,8% 2012.gada oktobrī) un **Spānijā** (26,1%).




Salīdzinot ar iepriekšējā gada attiecīgo mēnesi, septiņām dalībvalstīs ir vērojams bezdarba līmeņa kritums, divdesmit – palielinājums. Lielākais bezdarba līmeņa kritums ir **Igaunijā** (no 12,1% 2011. gada novembrī uz 9,9% 2012. gada novembrī), **Latvijā** (no 15,7% 2011.gada 3.ceturksnī uz 14,1% 2012.gada 3.ceturksnī) un **Lietuvā** (attiecīgi no 13,7% uz 12,3%). Lielākais bezdarba līmeņa pieaugums – **Griekijā** (no 19,7% 2011. gada oktobrī līdz 26,8% 2012. gada oktobrī), **Kiprā** (attiecīgi no 9,7% līdz 14,7%) un **Spānijā** (attiecīgi no 23,2% līdz 26,1%).

2012.gada decembrī bezdarba līmenis **ASV** sasniedzis – 7,8% un **Japānā** – 4,1% (2012.gada novembrī).²

1.1. Reģistrētā bezdarba līmenis un bezdarbnieku skaits Latvijā

Reģistrētā bezdarba līmenis valstī 2013.gada janvāra beigās bija 10,9% (bezdarbnieku īpatsvars ekonomiski aktīvo iedzīvotāju kopskaitā). Salīdzinot ar 2012.gada decembra beigām reģistrētā bezdarba līmenis palielinājies par 0,4% punktiem.

Zemākais bezdarba līmenis 2013.gada janvārī reģistrēts Rīgas reģionā – **7,0%**, augstākais bezdarba līmenis bija Latgales reģionā – **21,5%**. Kurzemes reģionā bezdarba līmenis janvārī bija **12,2%**, Zemgales reģionā – **12,1%** un Vidzemes reģionā – **13,3%**. Janvārī bezdarba līmeņa palielinājums vērojams visos reģionos - Kurzemes reģionā (par 0,8% punktiem), Vidzemes (par 0,5% punktiem), Latgales un Zemgales reģionos (par 0,4% punktiem) un Rīgas reģionā bezdarba līmenis palielinājies 0,2% punktiem.



Valsts lielākajās pilsētās bezdarba līmenis 2013.gada janvārī bija: Rīgā – **6,5%**, Jelgavā – **8,0%**, Ventspilī – **9,1%**, Valmierā – **8,1%**, Daugavpilī – **11,1%**, Jūrmalā – **10,3%**, Liepājā – **10,3%**, Jēkabpilī – **15,6%**, Rēzeknē – **20,0%**. Janvārī reģistrētā bezdarba līmenis Ventspilī un Jēkabpilī palielinājies par 0,9% punktiem, Liepājā par 0,7% punktiem, Daugavpilī par 0,5% punktiem, Valmierā par 0,4% punktiem, Rēzeknē par 0,2% punktiem un Rīgā, Jūrmalā, Jelgavā par 0,1% punktu.

² EUROSTAT „Euro area unemployment rate at 11,7%”

Reģistrētā bezdarba līmenis perioda beigās, %

Gadi	Mēneši											
	Jan	Feb	Mar	Apr	Mai	Jūn	Jūl	Aug	Sep	Okt	Nov	Dec
2008	5,0	5,0	4,9	4,8	4,8	4,9	5,1	5,2	5,3	5,6	6,1	7,0
2009	8,3	9,5	10,7	11,0	11,3	11,5	11,8	12,3	13,2	14,1	15,1	16,0
2010	16,6	17,1	17,3	16,7	16,2	15,6	15,3	15,0	14,6	14,3	14,3	14,3
2011	14,5	14,5	14,4	13,9	13,2	12,6	12,1	11,8	11,6	11,5	11,5	11,5
2012	11,7	11,8	11,7	11,3*/ 12,9**	12,3	11,9	11,6	11,3	11,0	10,7	10,6	10,5
2013	10,9											

* Reģistrētā bezdarba līmenis valstī 2012.gada aprīļa beigās bija 11,3% (bezdarbnieku īpatsvars ekonomiski aktīvo iedzīvotāju kopskaitā pirms CSP veiktā pārrēķina atbilstoši tautas skaitīšanas datiem). Valstī bezdarba līmenis salīdzinājumā ar 2012.gada martu samazinājās par 0,4% punktiem.

** Ņemot vērā aktualizēto ekonomiski aktīvo iedzīvotāju skaitu, bezdarba līmenis 2012. gada aprīļa beigās ir 12,9 %, kas ir par 1,6 % punktiem augstāks nekā rēķinot pēc iepriekš izmantotā ekonomiski aktīvo iedzīvotāju skaita. CSP aktualizētais ekonomiski aktīvo iedzīvotāju skaits tiks izmantots bezdarba līmeņa aprēķināšanai 2012.gada aprīlī un turpmākos mēnešos.

2013.gada janvāra beigās Nodarbinātības valsts aģentūrā (turpmāk – NVA) reģistrēti **107488** bezdarbnieki, mēneša laikā reģistrēto bezdarbnieku skaits valstī ir palielinājies par 3436 cilvēkiem jeb 3,3%.

Bezdarbnieku skaits (uz mēneša beigām)

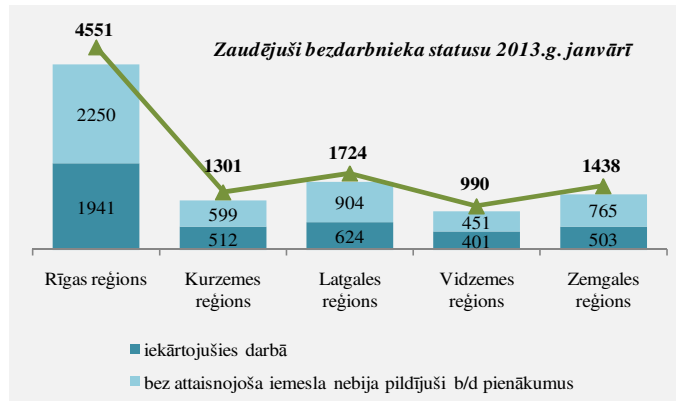
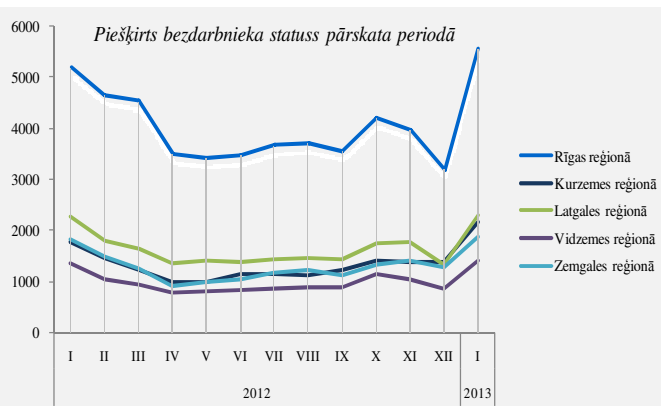
Gadi	Mēneši											
	Jan	Feb	Mar	Apr	Mai	Jūn	Jūl	Aug	Sep	Okt	Nov	Dec
2008	53325	53429	52806	52897	52213	54012	55436	56333	57644	61049	67065	76435
2009	90436	103731	116768	123127	126595	129269	132519	137586	147754	157897	169236	179235
2010	186295	192032	194253	189881	183476	176879	173301	169676	165386	162497	161816	162463
2011	164551	164880	163454	157857	149600	142428	137638	134175	131659	130541	130240	130296
2012	132575	133413	132158	127783	121994	117606	114689	111542	108322	105670	104414	104052
2013	107488											

Bezdarbnieka statuss 2013.gada janvārī piešķirts **13 314** personām, tas ir par 5259 personām jeb 65,3% vairāk nekā 2012.gada decembrī.

Lielākais bezdarbnieka statusa piešķiršanas skaits 2013.g. janvārī sadalījumā pēc pēdējās nodarbošanās profesijas: palīgstrādnieks – 653, mazumtirdzniecības veikala pārdevējs – 617, būvstrādnieks – 316, apkopējs – 268, kravas automobiļa vadītājs – 207, automobiļa vadītājs – 191, ēku celtnieks – 191, pārdevējs konsultants - 191.

Bezdarbnieka statusu 2013.gada janvārī zaudējušas 10 004 personas, tas ir par 1477 cilvēkiem jeb 17,3 % vairāk nekā 2012.gada decembrī. Janvārī bezdarbnieka statusu zaudējušo bezdarbnieku kopskaitā:

- darbā iekārtojušās – **3981** (39,8 %) personas;
- nav pildījušas bezdarbnieka pienākumus – **4 969** (49,7 %) personas.



Reģistrēto bezdarbnieku skaits sadalījumā pa profesijām pēc pēdējās nodarbošanās 2013.gada janvāra beigās (lielākais skaits): palīgstrādnieks – **6 658** (6,2 %), mazumtirdzniecības veikala pārdevējs – **4 885** (4,6 %), apkopējs – **3 162** (3 %), sētnieks – **1 698**, automobiļa vadītājs – **1 218**, būvstrādnieks – **1 091**, pavārs – **1 041**, apsargs – **1 036**, kokapstrādes operators – **948**, pārdevējs konsultants – **945**.

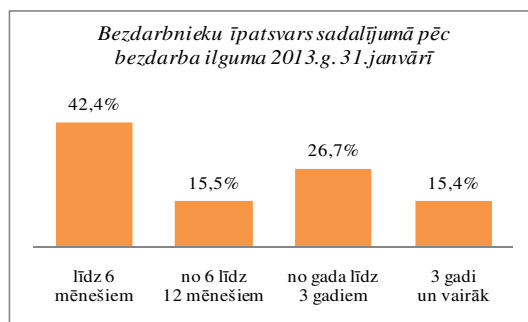
Kopsavilkums par bezdarba izmaiņām salīdzinājumā ar iepriekšējo mēnesi:

- Reģistrētā bezdarba līmenis valstī salīdzinājumā ar iepriekšējo mēnesi palielinājies par 0,4% punktu.
- Janvārī bezdarba līmeņa palielinājums vērojams visos reģionos - Kurzemes reģionā (par 0,8 % punktiem), Vidzemes (par 0,5% punktiem), Latgales un Zemgales reģionos (par 0,4% punktiem) un Rīgas reģionā bezdarba līmenis palielinājies 0,2 % punktiem.
- Mēneša laikā reģistrēto bezdarbnieku skaits valstī ir palielinājies par 3 436 cilvēkiem jeb 3,3%.
- Bezdarbnieka statuss 2013.g. janvārī piešķirts par 5 259 personām jeb 65,3% vairāk nekā 2012.gada decembrī
- Janvārī bezdarbnieka statusu zaudējušo (kopā 10 004 personas) bezdarbnieku kopskaitā 3 981 jeb 39,8% personu iekārtojušās darbā.

1.2. Bezdarbnieka statistiskais portrets



No reģistrēto bezdarbnieku kopskaita 2013.gada janvāra beigās **55,7 %** (skaits – 59 838) bija sievietes un **44,3 %** (skaits – 47 650) vīrieši.

Salīdzinot ar 2012.gada decembri par 2,0% punktiem ir samazinājies bezdarbnieku īpatsvars, kuru bezdarbnieku statusa ilgums ir no gada līdz 3 gadiem un par 1,4% punktiem no 6 līdz 12 mēnešiem, par 3,5% punktiem palielinājies bezdarbnieku īpatsvars, kuru bezdarbnieku statusa ilgums ir līdz 6 mēnešiem.



2013.gada janvāra beigās pusei (49,8 %) bezdarbnieku bija zems izglītības līmenis (bez/ar pamatizglītību, ar vispārējo vidējo izglītību), ar profesionālo izglītību – 37,3 %.

Bezdarbnieku kopskaitā 2013.gada janvāra beigās **13 328** (12,4 %) bija **bezdarbnieki ar augstāko izglītību** (9 477 jeb 71,1 % sievietes un 3 851 jeb 28,9 % vīrieši).

Bezdarbnieki sadalījumā pēc iegūtās izglītības (31.01.2013.)	 sievietes	 vīrieši
	Augstākā 13 328 (12,4 %)	9 477
Profesionālā izglītība 40 140 (37,3 %)	20 896	19 244
Vidējā vispārējā 28 759 (26,8 %)	16 422	12 337
Pamatizglītība 21 603 (20,1 %)	11 174	10 429
Zemāka par pamata 3 168 (2,9 %)	1 619	1 549



Reģistrēto bezdarbnieku skaits ar augstāko izglītību sadalījumā pa profesiju grupām 2013.gada 31.janvārī (lielākais skaits)

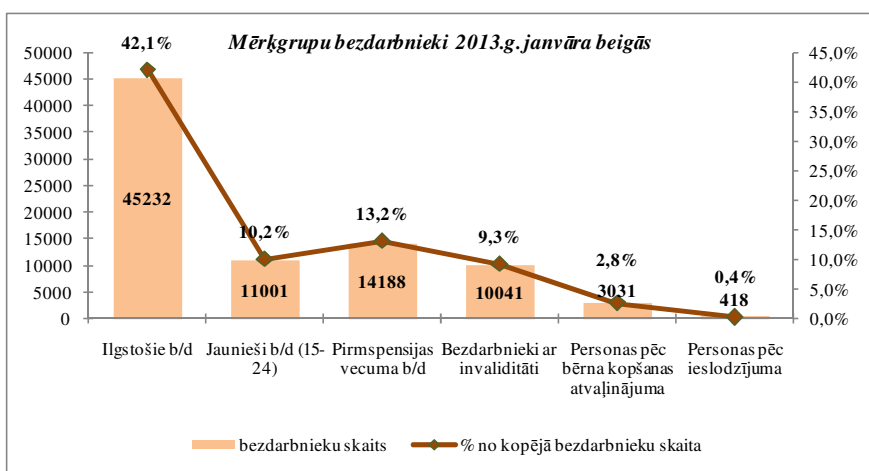
Izglītības profesijas nosaukums	Bezdarbnieku skaits	% no kopskaita
EKONOMISTS	2013	15,1 %
INŽENIERIS (Būvzinženieri, Elektroinženieri, mehānikas, elektronikas utt.)	1862	14,0 %
SKOLOTĀJS (vispārējās vidējās izglītības, profesionālās izglītības, pamatskolas, pirmsskolas utt.)	1394	10,5 %
DIREKTORS /VADĪTĀJS (uzņēmumu, struktūrvienību, nodaļu utt.)	1131	8,5 %
JURISTS	692	5,2 %
SPECIĀLISTI (sabiedrisko attiecību, personāla, loģistikas, vides aizsardzības, dizaina, banku utt.)	701	5,3 %
UZŅĒMĒJDARBĪBAS (KOMERCDARBĪBAS) SPECIĀLISTS	375	2,8 %
GRĀMATVEDIS	317	2,4 %
TEHNOLOGS (pārtikas un dzērienu, šūšanas, tekstilmateriālu, kokapstrādes utt.)	299	2,2 %
FILOLOGS	279	2,1 %

Reģistrēto bezdarbnieku skaits ar augstāko izglītību sadalījumā pēc iegūtās izglītības profesijas 2013.gada janvāra beigās (lielākais skaits): ekonomists – **1 906**, jurists – **692**, vispārējās

vidējās izglītības skolotājs – 677, komercdarbības speciālists – 332, būvinženieris – 305, mehānikas inženieris – 293, direktors/vadītājs/pārvaldnieks (komercpakalpojumos) – 284, filologs – 279, pamatdarbības struktūrvienības vadītājs (komercpakalpojumos) – 271.

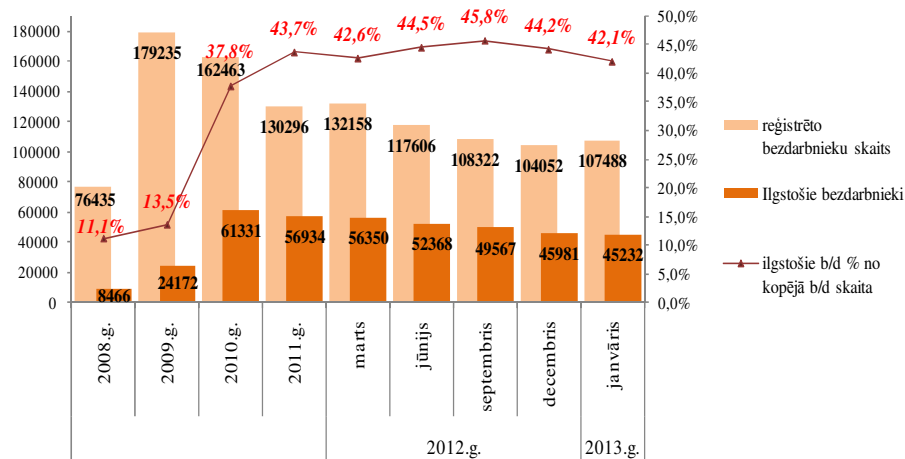
Dalījumā pa vecuma grupām 2013.gada janvāra beigās lielāko reģistrēto bezdarbnieku skaitu veido bezdarbnieki vecumā no 45 – 54 gadiem – 31 085 bezdarbnieki, kas ir 28,9 % no kopējā reģistrēto bezdarbnieku skaita. Reģistrētie bezdarbnieki, kuri vecāki par 45 gadiem, vidējais bezdarba ilgums pārsniedz 20 mēnešus, savukārt bezdarbnieki vecuma grupā līdz 30 gadiem vidējais bezdarba ilgums ir mazāks par gadu, jāsecina, ka gados vecākiem bezdarbniekiem ir būtiski lielāks risks kļūt par ilgstošo bezdarbnieku nekā gados jaunākiem.

<i>Bezdarbnieki sadalījumā pa vecuma grupām (31.01.2013.)</i>	 <i>sievietes</i>	 <i>vīrieši</i>
15-24 gadi 11001 (10,2%)	6239	4 762
25-34 gadi 21007 (19,6 %)	12 772	8 235
35-44 gadi 23297 (21,7 %)	12 989	10 308
45-54 gadi 31085 (28,9 %)	16 332	14 753
55-59 gadi 16 557 (15,4 %)	9 019	7 538
60 un vairāk gadi 4 541 (4,2 %)	2 487	2054

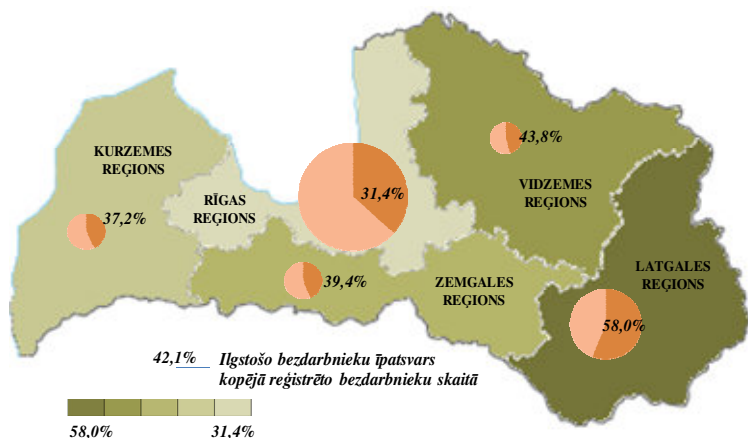


Ilgstošie bezdarbnieki

2013.gada janvāra beigās **45 232** bija **ilgstošie bezdarbnieki**, kas ir **42,1 %** no kopējā reģistrēto bezdarbnieku skaita, šis rādītājs salīdzinot ar iepriekšējo mēnesi ir samazinājies par 2,1 % punktiem (absolūtos skaitļos samazinoties no 45 981 personām 2012.g. gada decembra beigās līdz 45 232 personām šī gada janvāra beigās).



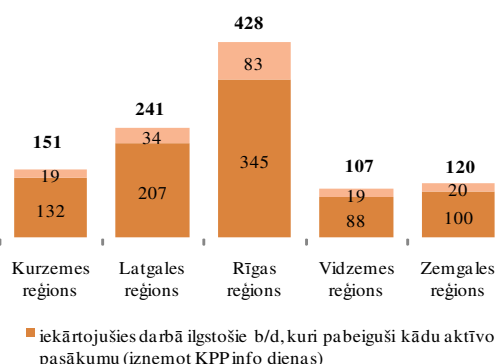
Ilgstošo bezdarbnieku kopskaitā 63,5 % bezdarbnieku ir ar bezdarba ilgumu no gada līdz 3 gadiem. Lielākais ilgstošo bezdarbnieku īpatsvars vērojams vecuma grupā no 50 - 59 gadiem (50-54 g. – 19,6 %; 55-59 g. – 20%). Vairāk kā pusei (51,8 %) ilgstošo bezdarbnieku ir zems izglītības līmenis (bez/ar pamatzglītību, ar vispārējo vidējo izglītību), ar profesionālo izglītību 38,7 %, ar augstāko izglītību 9,1 %. Ilgstošo bezdarbnieku kopskaitā 17,1 % ir pirmspensijas vecuma bezdarbnieki, 12,4 % - bezdarbnieki ar invaliditāti. Lielākās ilgstošo bezdarbnieku skaits sadalījumā pa profesijām pēc pēdējās nodarbošanās 2013.gada janvāra beigās: palīgstrādnieki – 3 597, mazumtirdzniecības veikala pārdevēji – 1 948, apkopēji – 1 575, sētnieki – 800, aprūpētājs - 449.



Lielākais ilgstošo bezdarbnieku īpatsvars ir vērojams Latgales reģionā (58,0 %), mazākais - Rīgas reģionā (31,4 %). Salīdzinājumā ar iepriekšējo mēnesi vērojams ilgstošo bezdarbnieku īpatsvara samazinājums par 3,3 % punktiem Kurzemes, par 2,1 % punktiem Rīgas, par 1,8 % punktiem Vidzemes, par 2,4 % punktiem Zemgales reģionā un par 1,2 % punktiem Latgales reģionā.

2013.gada janvārī NVA organizētajos aktīvajos nodarbinātības pasākumos piedalījušies 13031 ilgstošie bezdarbnieki, no tiem janvārī dalību pasākumos uzsāka 7 652 ilgstošie bezdarbnieki. Karjeras konsultācijas janvārī saņēmuši 861 ilgstošie bezdarbnieki.

Darbā iekārtojušos ilgstošo bezdarbnieku skaits 2013.g. janvārī



2013.gada janvārī darbā iekārtojušies 1047 ilgstošie bezdarbnieki, no kuriem 872 (83,3 %) ilgstošie bezdarbnieki ir iekārtojušies darbā, pēc kāda aktīvā pasākuma pabeigšanas (izņemot KPP informatīvās dienas).

Jaunieši bezdarbnieki

Pēc Eurostat informācijas jauniešu bezdarba līmenis joprojām ir augsts. 2012.gada decembrī ES (27 valstis) jauniešu (zem 25 gadiem) bezdarba līmenis bija 23,4 %. 2011.gada decembrī šis rādītājs bija 22,2 % jeb par 1,2 % zemāks nekā 2012.gada decembrī. Zemākais bezdarba līmenis jauniešu vidū bija vērojams **Vācijā** (8,0 %), **Austrijā** (8,5 %) un **Nīderlandē** (10,0 %), bet augstākais - **Griekijā** (57,6 % 2012.gada oktobrī) un **Spānijā** (55,6 %). Atbilstoši Eurostat datiem **Latvijā** jauniešu bezdarba līmenis bijis 31,7 % (2012.gada oktobrī).³

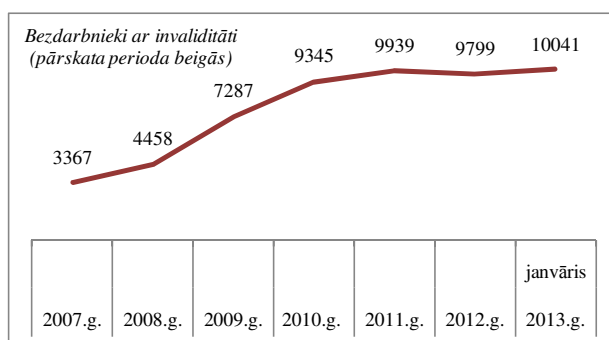
Jauniešu īpatsvars kopējā reģistrēto bezdarbnieku skaitā 2013.gada janvāra beigās veido 10,2 % (11 001 jaunieši bezdarbnieki vecumā 15–24 gadi). No reģistrētajiem jauniešiem bezdarbniekiem 87,5 % ir vecumā no 20 līdz 24 gadiem. Jauniešu bezdarbnieku īpatsvars kopējā reģistrēto bezdarbnieku skaitā, salīdzinājumā ar iepriekšējo mēnesi palielinājies par 0,2 % punktiem.

2013.gada janvāra beigās 68,0 % no reģistrētiem jauniešiem bezdarbniekiem ir zems izglītības līmenis (bez/ar pamatzglītību, ar vispārējo vidējo izglītību), 23,2 % - ar profesionālo izglītību, 8,6 % - ar augstāko izglītību. Jauniešu bezdarbnieku kopskaitā 20,5 % veido ilgstošie bezdarbnieki.

Vairāk nekā puse (64,3 %) jauniešu bezdarbnieku (15-24 gadi) ir ar bezdarba ilgumu līdz 6 mēnešiem, salīdzinot ar iepriekšējo mēnesi šādu bezdarbnieku īpatsvars ir palielinājies par 2,7% punktiem.

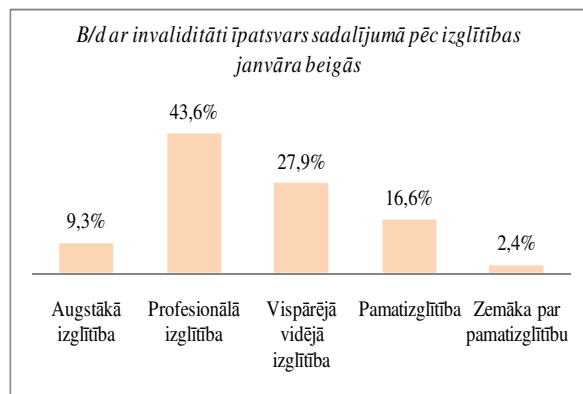
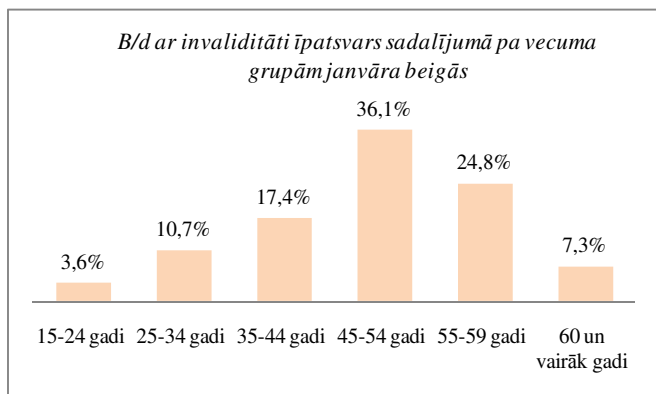
Bezdarbnieki ar invaliditāti

NVA 2013.gada janvāra beigās reģistrēti **10 041** bezdarbnieki ar invaliditāti, kas ir **9,3 %** no kopējā reģistrētā bezdarbnieku skaita valstī. Bezdarbnieku ar invaliditāti kopskaitā 5 193 (51,7 %) ir sievietes un 4 848 (48,3 %) – vīrieši. Bezdarbnieku ar invaliditāti īpatsvars kopējā reģistrēto bezdarbnieku skaitā valstī salīdzinot ar iepriekšējo mēnesi samazinājies par 0,1% punktu.



³ EUROSTAT. „Euro area unemployment rate at 11,7%”

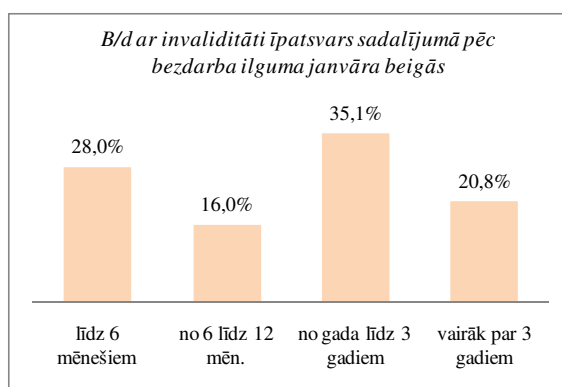
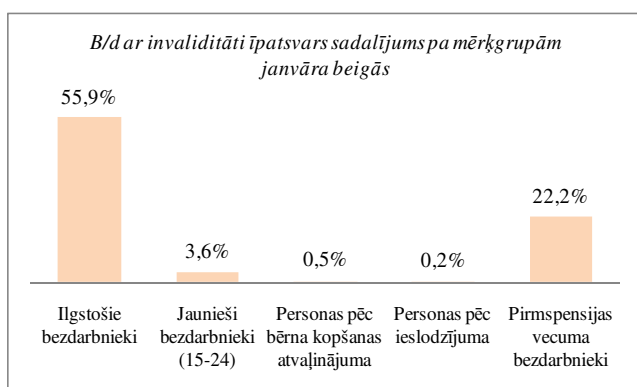
Dalījumā pa vecuma grupām 2013.gada janvāra beigās lielāko reģistrēto bezdarbnieku ar invaliditāti skaitu veido bezdarbnieki vecumā no 45-54 gadiem – 3 634 bezdarbnieki, kas ir 36,1 % no kopējā bezdarbnieku ar invaliditāti skaita. Bezdarbnieku īpatsvars vecuma grupā no 35 - 44 gadiem, salīdzinot ar iepriekšējo mēnesi, palielinājās par 0,4 % punktiem bezdarbnieku ar invaliditāti kopskaitā.



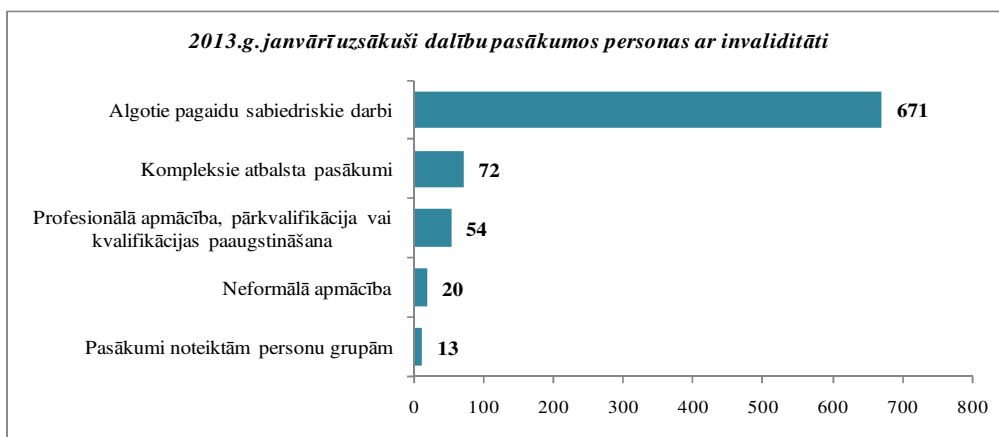
Gandrīz puse (46,9%) 2013.gada janvāra beigās reģistrēto bezdarbnieku ar invaliditāti ir ar zemu izglītības līmeni (bez/ar pamatizglītību, ar vispārējo vidējo izglītību), 43,6% - ar profesionālo izglītību un 9,3% - ar augstāko izglītību. Salīdzinot ar iepriekšējo mēnesi bezdarbnieku ar invaliditāti kopskaitā par 0,4% punktiem palielinājies bezdarbnieku īpatsvars ar profesionālo izglītību un samazinājies par 0,3% punktiem ar vispārējo vidējo izglītību.

2013.gada janvāra beigās vairāk nekā pusi (55,9%) no reģistrētajiem bezdarbniekiem ar invaliditāti veido ilgstošie bezdarbnieki. Šādu bezdarbnieku īpatsvars, salīdzinot ar iepriekšējo mēnesi, samazinājies par 1,1 % punktu. Tāpat par 0,6 % punktiem samazinājies arī pirmspensijas vecuma bezdarbnieku īpatsvars no reģistrētajiem bezdarbniekiem ar invaliditāti.

Dalījumā pēc bezdarba ilguma 2013.gada janvāra beigās lielāko skaitu bezdarbnieku ar invaliditāti veido bezdarbnieki, kuru bezdarbnieka statusa ilgums ir no gada līdz trīs gadiem – 3 528, kas ir 35,1% no kopējā bezdarbnieku ar invaliditāti skaita. Šādu bezdarbnieku īpatsvars, salīdzinot ar iepriekšējo mēnesi, ir samazinājies par 1,5 % punktiem. Bezdarbnieku īpatsvara samazinājums vērojams arī bezdarbniekiem ar statusu no 6 līdz 12 mēnešiem (par 1,3 % punktiem) un par 0,5% punktiem, kuru bezdarbnieku statusa ilgums ir 3 gadi un vairāk, savukārt bezdarbnieku īpatsvars palielinājies par 2,3 % punktiem tiem bezdarbniekiem, kuru bezdarbnieku statusa ilgums ir līdz 6 mēnešiem.



2012.gadā NVA organizētajos aktīvajos nodarbinātības pasākumos piedalījušies 15,5 tūkst. personas ar invaliditāti (viens cilvēks var būt piedalījies vairākās aktivitātēs). **2013.gada janvārī NVA organizētajos aktīvajos nodarbinātības pasākumos piedalījušies 2 706 bezdarbnieki ar invaliditāti**, no tiem janvārī dalību pasākumos uzsāka 1 234 bezdarbnieki ar invaliditāti.



Karjeras konsultācijas 2013.gada janvārī saņēmušas 230 personas ar invaliditāti, no tiem bezdarbnieki (darba meklētāji) – 227.

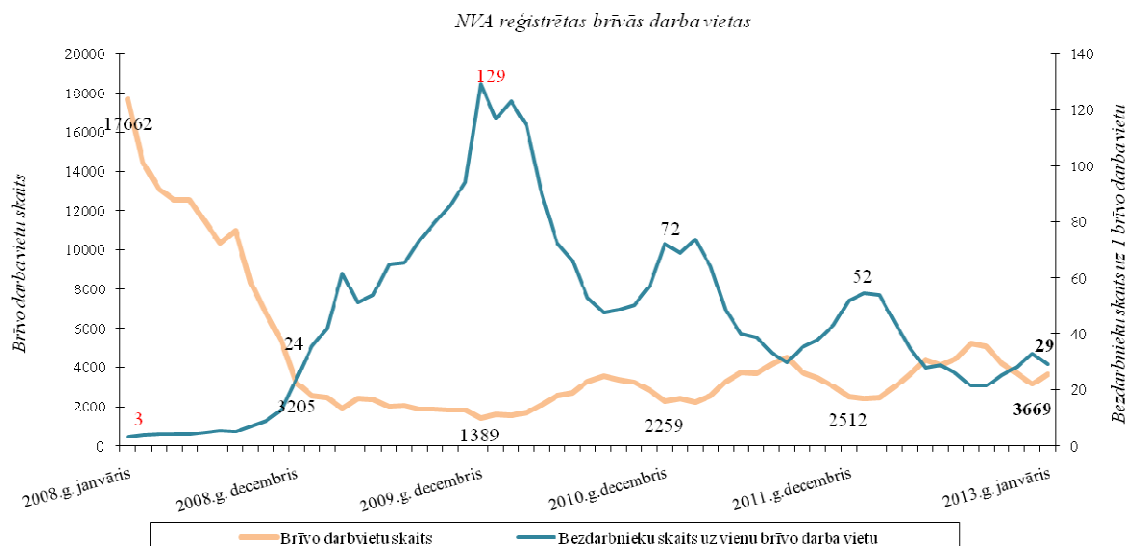
2013.gada janvārī darbā iekārtojušās 171 personas ar invaliditāti, no kuriem 110 (64,3 %) bezdarbnieki ir iekārtojušies darbā, pēc kāda aktīvā pasākuma pabeigšanas (izņemot KPP informatīvās dienas).

Kopsavilkums par bezdarbnieka statistiskā portreta izmaiņām salīdzinājumā ar iepriekšējo mēnesi:

- Par 3,5 % punktiem palielinājies to bezdarbnieku īpatsvars, kuru bezdarbnieku statusa ilgums ir līdz 6 mēnešiem.
- Par 2,0 % punktiem samazinājies to bezdarbnieku īpatsvars, kuru bezdarbnieku statusa ilgums ir no gada līdz 3 gadiem un par 1,4% punktiem no 6 līdz 12 mēnešiem.
- Par 2,1 % punktiem samazinājies ilgstošo bezdarbnieku īpatsvars kopējā bezdarbnieku skaitā.
- Visos Latvijas reģionos vērojams ilgstošo bezdarbnieku īpatsvara samazinājums (par 3,3 % punktiem Kurzemes, par 2,1 % punktiem Rīgas, par 1,8 % punktiem Vidzemes, par 2,4 % punktiem Zemgales reģionā un par 1,2 % punktiem Latgales reģionā).

1.3. Brīvās darbvietas valstī

Reģistrēto bezdarbnieku skaits būtiski pārsniedz darba piedāvājumu skaitu. Uz katru brīvo darbvieta 2013.gada janvārī pretendē **29 bezdarbnieki**.



Darba devēji 2013.gada janvārī NVA reģistrējuši **2 871** brīvās darbvietas, kas ir par 1694 darbvieta vairāk nekā 2012.gada decembrī.

NVA 2013.gada janvāra beigās bija reģistrētas **3 669** brīvās darbvietas, salīdzinot ar 2012.gada decembra beigām, brīvo darbvieta skaits palielinājies par 529 darbvieta.

Brīvo darbvieta skaits perioda beigās

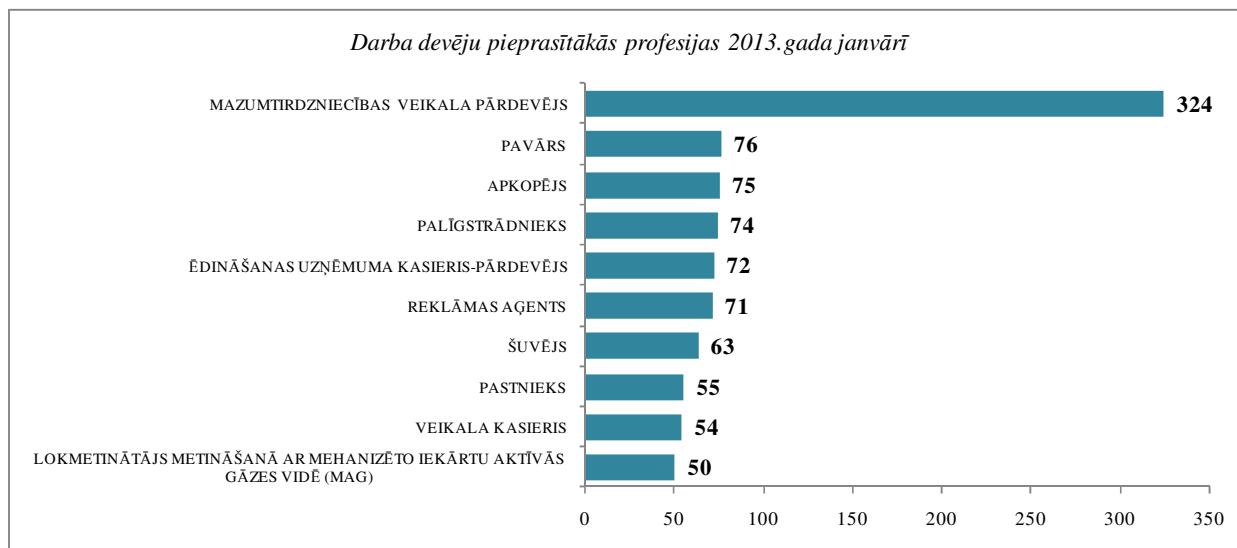
	Mēneši
--	--------

Gadi	Jan	Feb	Mar	Apr	Mai	Jūn	Jūl	Aug	Sep	Okt	Nov	Dec
2008	17662	14463	13111	12535	12517	11444	10321	11001	8304	6762	5337	3205
2009	2549	2477	1895	2409	2353	1998	2027	1875	1856	1836	1796	1389
2010	1594	1560	1696	2111	2533	2672	3279	3551	3395	3237	2837	2259
2011	2391	2234	2556	3264	3738	3674	4142	4508	3726	3452	3025	2512
2012	2430	2482	2987	3665	4364	4094	4448	5192	5073	4183	3675	3140
2013	3669											

Kopumā NVA reģistrētās brīvās darbvietas 2013.gada janvāra beigās sadalījumā pa nozarēm (lielākais skaits): Apstrādes rūpniecībā (C) – **1 336**, Vairumtirdzniecība un mazumtirdzniecība; automobiļu un motociklu remonts (G) – **493**, Transports un uzglabāšana (H) – **330**, Informācijas un komunikācijas pakalpojumi (J) – **232**, Izmitināšana un ēdināšanas pakalpojumi (I) – **161**. **Vislielākais brīvo darbvietu skaits ir kvalificētiem strādniekiem un amatniekiem.**

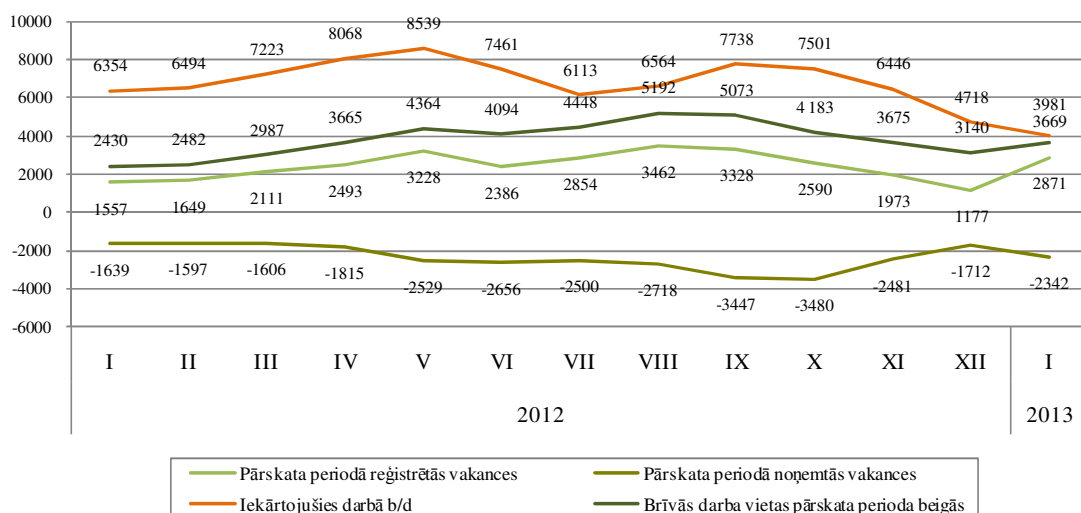
Brīvo darbvietu skaits sadalījumā pa profesiju grupām (pēc LR profesiju klasifikatora) perioda beigās

Profesiju pamatgr. Nr.	Profesiju pamatgrupas nosaukums	Brīvo darbvietu skaits 2013.g. janvāra beigās	Brīvo darbvietu skaits 2012.g. decembra beigās
0	Nacionālo bruņoto spēku profesijas	0	0
1	Vadītāji	43	49
2	Vecākie speciālisti	361	332
3	Speciālisti	428	330
4	Kalpotāji	284	216
5	Pakalpojumu un tirdzniecības darbinieki	573	359
6	Kvalificēti lauksaimniecības, mežsaimniecības un zivsaimniecības darbinieki	101	34
7	Kvalificēti strādnieki un amatnieki	1158	1073
8	Iekārtu un mašīnu operatori un izstrādājumu montieri	448	484
9	Vienkāršās profesijas	273	263



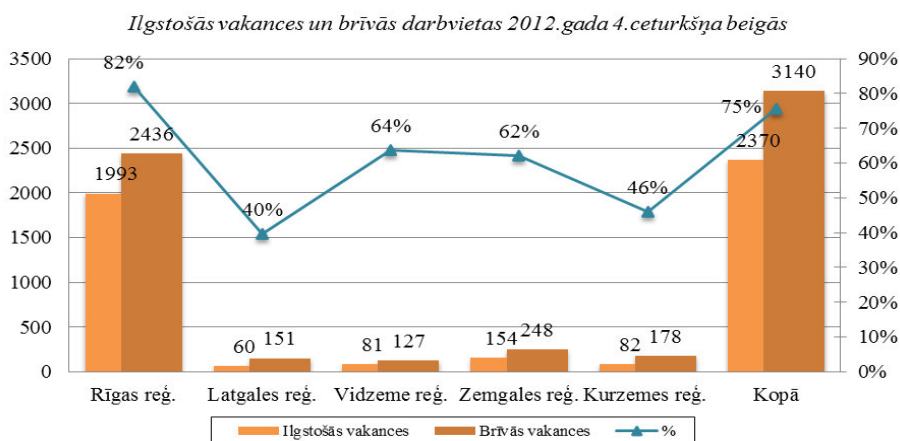
2011.gadā reģistrētas 26 156 vakances, bet noņemtas 25 903 vakances, darbā iekārtojušies 93 600 bezdarbnieki (ar darbiekārtības pārrēķinu pēc VID ziņām). Savukārt 2012.gadā reģistrētas 28 808 vakances, bet noņemtas 28 180 vakances, darbā iekārtojušies 83 219 bezdarbnieki (ar darbiekārtības pārrēķinu pēc VID ziņām). 2013.gada janvārī reģistrētas 2 871 vakances, bet noņemtas 2 342 vakances, darbā iekārtojušies 3 981 bezdarbnieki.

Pārskata periodā NVA reģistrētās, noņemtās, brīvās darba vietas un iekārtojušies darbā b/d



Ilgstoši neaizpildītās brīvās darbvietas

2012.gada 4.ceturkšņa beigās NVA bija reģistrētas 2 370 ilgāk par 1 mēnesi neaizpildītas brīvās darbvietas, kas veido 75 % no brīvo darbvietu kopējā skaita pārskata perioda beigās (3 140).



Ilgstoši neaizpildītās brīvās darbvietas sadalījumā pa profesijām (lielākais skaits)

Profesija	Ilgstoši neaizpildīto brīvo darbvietu skaits (2012.g. 4.cet. beigās)	Brīvās darbvietas (2012.g. 4.cet. beigās)
Kravas automobiļa vadītājs	145	183
Kuģu remontatslēdznieks	92	94
Pavārs	89	106
Kuģubūves atslēdznieks	81	83
Mazumtirdzniecības veikala pārdevējs	80	104
Rokas lokmetinātājs (MMA)	80	80

Kopsavilkums par reģistrētām brīvām darbvietām valstī:

- Uz katru brīvo darbvietu 2013.gada janvārī pretendēja 29 bezdarbnieki.
- Darba devēji 2013.gada janvārī NVA reģistrējuši 2 871 brīvās darbvietas, kas ir par 1694 darbvietām vairāk nekā 2012.gada decembrī.
- NVA 2013.gada janvāra beigās bija reģistrētas 3 669 brīvās darbvietas, salīdzinot ar 2012.gada decembra beigām, brīvo darbvietu skaits palielinājies par 529 darbvietām.

1.4. Darbvieta skaita samazinājumi un palielinājumi

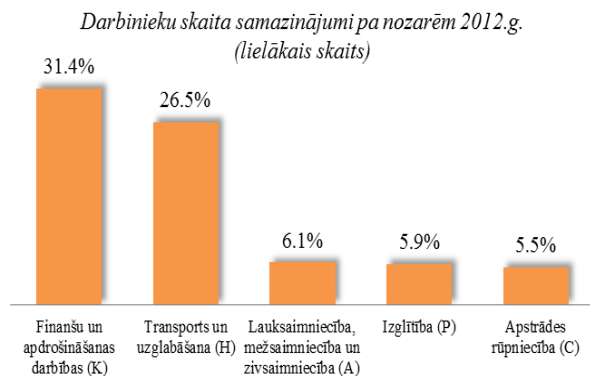
Pēc Eiropas Komisijas informācijas 2012.gada decembrī 104 gadījumos paziņots par 44 275 likvidētām darba vietām un par 8 612 jaunām darba vietām.⁴

Latvijā pēc darba devēju iesniegtajiem paziņojumiem par darbinieku skaita izmaiņām uzņēmumos, darba devēji 2009.gadā paziņoja par **20 221** darbvietu skaita samazinājumiem, 2010.gadā par **4 825**, 2011.gadā par **2 116**, 2012.gadā par **2 296** un 2013.gadā prognozē 120 darbvietu samazinājumu. Darba devēju prognozes par darba vietu palielinājumu ir šādas: 2009.gadā **615** darbvietu palielinājums, 2010.gadā **370** darbvietu palielinājums, 2011.gadā **468** darbvietu palielinājums, 2012.gadā – **92** darbvietu palielinājums.

Darbinieku skaita palielinājumi/samazinājumi valstī kopā

Ceturkšņi	Palielinājums				Samazinājums					
	2011.gads		2012.gads		2011.gads		2012.gads		2013.gads	
	Palielināšanas gadījumu skaits	Darbvietu skaits	Palielināšanas gadījumu skaits	Darbvietu skaits	Atlaišanas gadījumu skaits	Darbvietu skaits	Atlaišanas gadījumu skaits	Darbvietu skaits	Atlaišanas gadījumu skaits	Darbvietu skaits
I	1	77	1	75	113	447	74	345	24	117
II	4	336	0	0	123	627	69	782	0	0
III	1	20	0	0	84	303	28	270	1	3
IV	1	35	1	17	69	739	45	899	0	0
KOPĀ:	7	468	2	92	389	2116	216	2296	25	120

No darba devējiem saņemtās prognozes par darbinieku skaita **samazinājumu sadalījumā pa profesijām/amatiem** - (lielākais skaits) 2012.gadā profesiju/amatu samazinājums tika plānots šādās profesijās: pasta nodaļas priekšnieks, pasta operators, klientu apkalpošanas pārzinis, siltumnīcas strādnieks, apsargs, klientu apkalpošanas speciālists, apkopējs, klientu apkalpošanas struktūrvienības vadītājs, banku speciālists, mežsaimniecības strādnieks, informācijas sistēmu administrators.

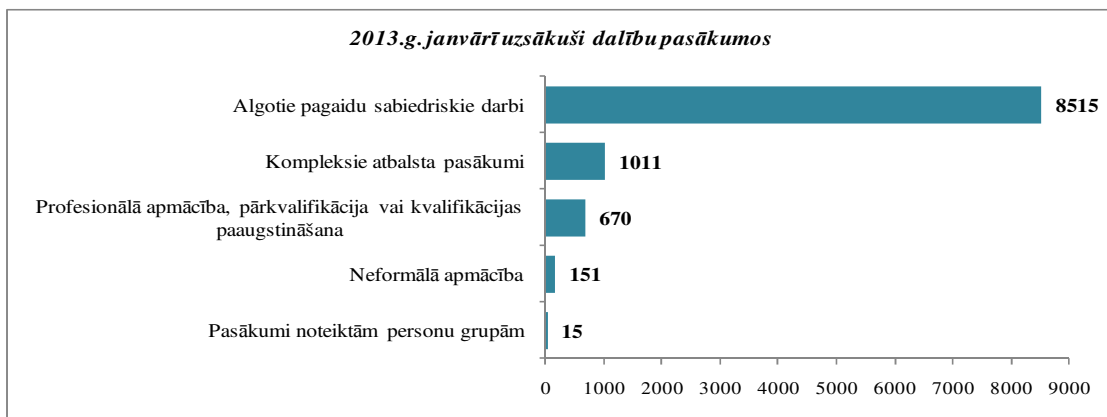


No darba devējiem saņemtās prognozes par darbinieku skaita **palielinājumu sadalījumā pa profesijām** - (lielākais skaits) 2012.gadā tika plānots šādās profesijās: kasieris, mazumtirdzniecības veikala pārdevējs, tirdzniecības zāles darbiniek, apsargs.

2. Informācija par NVA īstenotajiem pasākumiem

2012.gada NVA organizētajos aktīvajos nodarbinātības pasākumos **piedalījušies 204 tūkst.** bezdarbnieki (viens cilvēks var būt piedalījies vairākās aktivitātēs). **2013.gada janvārī** NVA organizētajos aktīvajos nodarbinātības pasākumos **piedalījušies 27 318** bezdarbnieki, no tiem janvārī dalību pasākumos uzsāka **17 724** bezdarbnieki.

⁴ European Commission. Labour Market Fact Sheet December 2012.

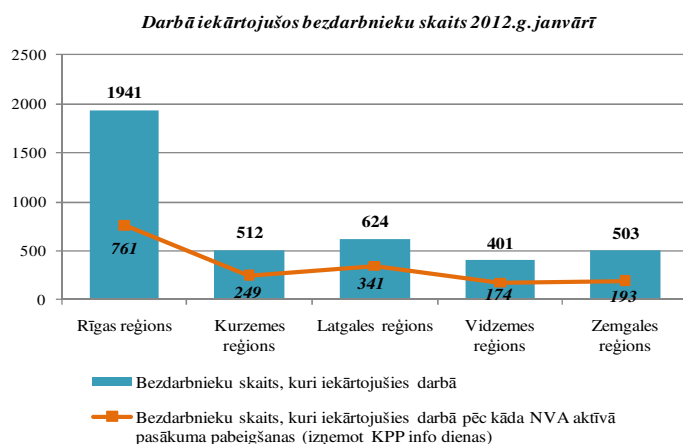


Dalību pasākumā „Mūžizglītības pasākumi nodarbinātām personām” **2012.gadā** uzsākušas **2 460** nodarbinātās personas.

Karjeras konsultācijas **2012.gadā** saņēmušas **67 136** personas, no tām 59 379 bezdarbnieki un darba meklētāji. **2013.gada janvārī** karjeras konsultācijas saņēmušas **5 065** personas, no tām 4662 bezdarbnieki un darba meklētāji.

<i>Neformālo apmācību uzsākušo personu skaits sadalījumā pa izglītības programmām 2012.gadā (lielākais skaits)</i>		<i>Profesionālo apmācību uzsākušo personu skaits sadalījumā pa izglītības programmām 2012.gadā (lielākais skaits)</i>	
Izglītības programmas	Uzsākuši apmācību	Izglītības programmas	Uzsākuši apmācību
Valsts valodas apguve vidējā līmenī	2711	Konditora palīgs	971
Valsts valodas apguve zemākā līmenī	2329	Klientu apkalpošanas operators	635
Datorzinības (bez priekšzināšanām)	1705	Apdares darbu strādnieks	506
Anģļu valoda (bez priekšzināšanām)	1183	Lietvedis	458
Valsts valodas apguve augstākā līmenī	931	Pavāra palīgs	415
"C" kategorijas autovadītājs ar iepriekš iegūtu "B" kategoriju	784	Tūrisma informācijas konsultants	403
Datorzinības (ar priekšzināšanām)	773	Noliktavas pārzinis	393
Anģļu valoda (ar priekšzināšanām) (Elementary)	660	Šuvējs	354
Vācu valoda (bez priekšzināšanām)	594	Mazumtirdzniecības komercdarbinieks	353
"CE" kategorijas autovadītājs	255	Lokmetinātājs metināš. ar mehan.iek.akt. gāzes vidē	289

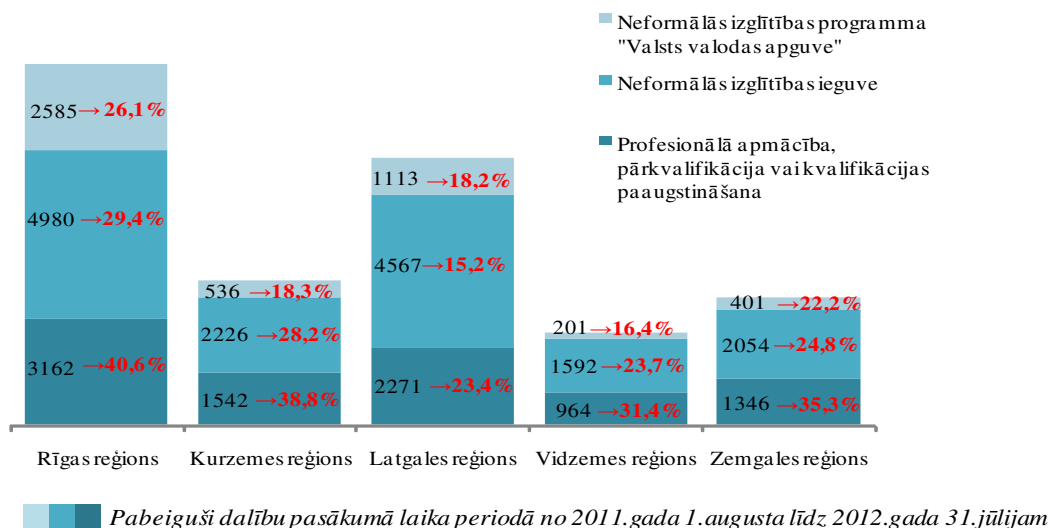
2012.gadā darbā iekārtojušies **83 219** bezdarbnieki, no kuriem **36 464** (43,8 %) bezdarbnieki ir iekārtojušies darbā pēc kāda aktīvā pasākuma pabeigšanas (izņemot KPP informatīvās dienas). **2013.gada janvārī** darbā iekārtojušies **3 981** bezdarbnieki, no kuriem **1 718** (43,2 %) bezdarbnieki ir iekārtojušies darbā pēc kāda aktīvā pasākuma pabeigšanas (izņemot KPP informatīvās dienas).



Iekārtojušies darbā 6 mēnešu laikā pēc apmācību pabeigšanas:

- **34,4 %** no bezdarbniekiem, kas ir **pabeiguši profesionālo apmācību, pārkvalifikāciju vai kvalifikācijas paaugstināšanu** laika posmā no 2011.gada 1.augusta līdz 2012.gada 31.jūlijam (kopā – 9 285 personas), 6 mēnešu laikā no apmācību pabeigšanas ir iekārtojušies darbā.
- **23,8 %** no bezdarbniekiem, kas ir **pabeiguši neformālo apmācību** (bez valsts valodas programmas) laika posmā no 2011.gada 1.augusta līdz 2012.gada 31.jūlijam (kopā – 15 419 personas), 6 mēnešu laikā no apmācību pabeigšanas ir iekārtojušies darbā.
- **22,7 %** no bezdarbniekiem, kas ir pabeiguši **neformālās izglītības programmas „Valsts valodas apguve”** laika posmā no 2011.gada 1.augusta līdz 2012.gada 31.jūlijam (kopā – 4836 personas), 6 mēnešu laikā no apmācību pabeigšanas ir iekārtojušies darbā.

Darbā iekārtošanās 6 mēnešu laikā pēc apmācību pabeigšanas (%)



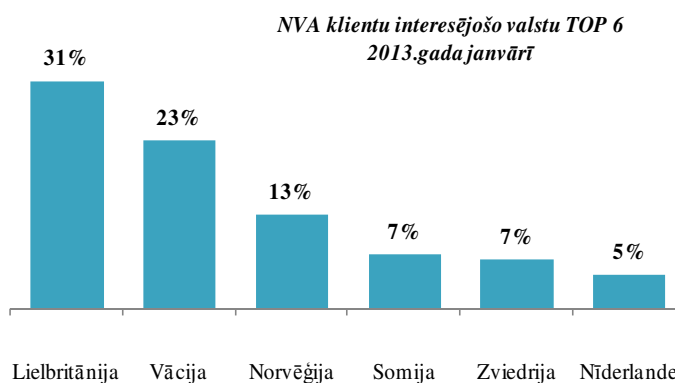
Par NVA īstenotajiem pasākumiem:

- 2013.gadā NVA īstenotajos **apmācību pasākumos** (profesionālā, neformālā, apmācība pie darba devēja, pasākumi komercdarbības vai pašnodarbinātības uzsākšanai, NVA inspektoru asistentu apmācība un prakse) plānotais atbalstīto personu īpatsvars no prognozētā vidējā bezdarbnieku skaita gadā - **33%**.
- 2013.gadā NVA īstenotajos **nodarbinātības pasākumos** (pasākumi noteiktām personu grupām, atalgotie pagaidu sabiedriskie darbi, atbalsts jauniešu brīvprātīgajam darbam, darba vieta jauniešiem, darbnīcas jauniešiem, atbalsta pasākums ilgstošajiem b/d ar atkarības problēmām) atbalstīto personu īpatsvars no vidējā bezdarbnieku skaita – **28%**.

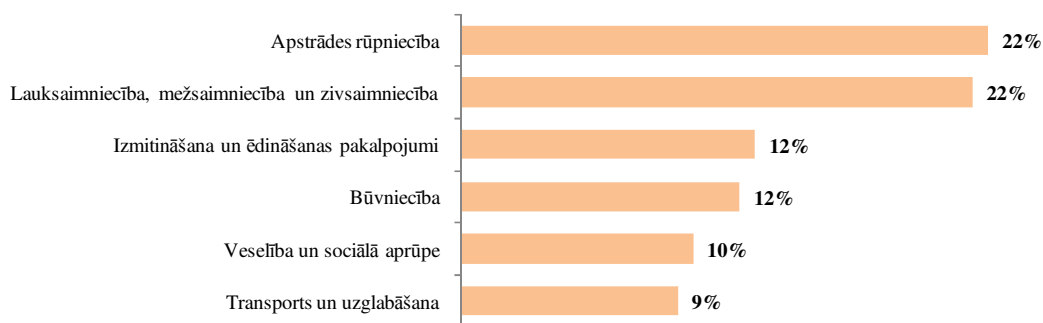
3. NVA klientu interese par darbu ārzemēs

NVA klienti, kas plāno doties darba meklējumos ārpus Latvijas un 2013.gada janvārī konsultējušies pie EURES speciālistiem, vislielāko interesi izrāda par Lielbritāniju – 31 % klientu, Vāciju – 23 %, un Norvēģiju – 13 %.

Interese par darbu ārzemēs ir dažādās nozarēs: lauksaimniecības, apstrādes, būvniecības, izmitināšanas un ēdināšanas, transporta un uzglabāšanas un veselības nozarēs.



*NVA klientu interesējošā nozare darbam ūrzemēs TOP 6
2013.gada janvārī*



Vislielākā interese (22% no klientiem) ir par darbu apstrādes rūpniecībā un lauksaimniecības, mežsaimniecības un zivsaimniecības nozarēs, 12% - izmitināšanas un ēdināšanas pakalpojumu un būvniecības nozarēs, 10% - veselības un sociālās aprūpes nozarē, 9% - transporta un uzglabāšanas nozarē.