

**Nodarbinātības valsts aģentūra**

**PĀRSKATS PAR BEZDARBA SITUĀCIJU  
VALSTĪ**

**RĪGA  
2015.GADA APRĪLIS**

Pārskats par bezdarba situāciju valstī tiek ievietots Nodarbinātības valsts aģentūras (turpmāk – NVA) mājas lapā kopš 2011.gada augusta. Pārskata sagatavošanā ir izmantota Nodarbinātības valsts aģentūras rīcībā esošā informācija par NVA reģistrētajiem bezarbniekiem un brīvajām darba vietām. Pārskats sniedz informāciju par aktuālo situāciju darba tirgū, reģistrēto bezdarbnieku portretu, reģistrētajām brīvajām darba vietām un informāciju par NVA īstenotajiem pasākumiem.

© Nodarbinātības valsts aģentūra, 2015  
K.Valdemāra ielā 38 k-1, Rīgā, LV – 1010  
Tālrunis: 371-67021744  
E-pasts: [nva@nva.gov.lv](mailto:nva@nva.gov.lv)  
Interneta vietne: <http://www.nva.gov.lv/>  
Ziņojumu sagatavoja: A.Maskalovs

Publicēšanas un citēšanas gadījumā atsauce ir obligāta.

## Saturs

<b>1. Situācijas raksturojums .....</b>	<b>3</b>
1.1. Reģistrētā bezdarba līmenis un bezdarbnieku skaits Latvijā .....	3
1.2. Bezdarbnieka statistiskais portrets .....	5
1.3. Brīvās darba vietas valstī .....	11
1.4. Darba vietu skaita samazinājumi un palielinājumi .....	13
<b>2. Informācija par NVA īstenotajiem pasākumiem.....</b>	<b>14</b>
<b>3. NVA klientu interese par darbu ārzemēs .....</b>	<b>15</b>


### 1. Situācijas raksturojums

- NVA uzskaitē 2015.gada aprīļa sākumā bija 86 604, bet beigās – 82 833. **Mēneša laikā** reģistrēto bezdarbnieku skaits valstī ir **samazinājies par 3 771 cilvēku jeb 4,4%**.
- **2015.gada 4 mēnešos NVA vidēji mēnesī tika reģistrēta 2 601 brīvā darba vieta** (2014.gadā – 2 348, 2013.gadā – 2 935). Kļūstot siltākam, pieaug sezonas darbu veicēju pieprasījums. Aktivizējas āra kafejnīcas, dārzniecības, tiek uzsākti būvdarbi, ceļu remonts, kūdras ieguve, utt.. 2015.gada aprīlī NVA reģistrētas 3 549 vakances, kas ir par 12,9% vairāk, salīdzinot ar iepriekšējo mēnesi. Aprīlī reģistrētais vakanču skaits ir lielākais mēnesī reģistrētais vakanču skaits, kopš 2013.gada maija.
- 2015.gadā 4 mēnešos **darbā iekārtojušies 23 473<sup>1</sup> bezdarbnieki**, no kuriem 7 983 (34,0%) bezdarbnieki ir iekārtojušies darbā pēc kāda aktīvā pasākuma pabeigšanas (izņemot KPP informatīvās dienas).
- **Visvairāk NVA reģistrēto bezdarbnieku ir vienkāršās profesijās** (palīgstrādnieki, mazumtirdzniecības veikalu pārdevēji, apkopēji).
- **Lielākais darbaspēka pieprasījums** (pēc NVA reģistrēto vakanču skaita) 2015.gada aprīlī bija apstrādes rūpniecības, vairumtirdzniecības un mazumtirdzniecības nozarē, kā arī būvniecības nozarē. Vislielākais **reģistrēto darba vietu skaits aprīlī ir pakalpojumu un tirdzniecības darbiniekiem** – šajās profesijās arī lielākais pieaugums, salīdzinot ar iepriekšējo mēnesi. Tāpat vakanču pieaugums vērojams vienkāršajās profesijās, kas saistīts ar **mazkvalificētu darbinieku lielāku iesaisti sezonas darbu veikšanā**. Lielākais vakanču skaita kritums vērojams augstas kvalifikācijas profesijās (vadītāji, speciālisti).

#### 1.1. Reģistrētā bezdarba līmenis un bezdarbnieku skaits Latvijā

Reģistrētā bezdarba līmenis valstī 2015.gada aprīļa beigās bija 8,8% (reģistrēto bezdarbnieku īpatsvars ekonomiski aktīvo iedzīvotāju kopskaitā).

Zemākais bezdarba līmenis 2015.gada aprīlī reģistrēts Rīgas reģionā – **5,4%**, augstākais bezdarba līmenis bija Latgales reģionā – **19,3%**. Kurzemes reģionā bezdarba līmenis bija **10,5%**, Zemgales reģionā – **9,0%** un Vidzemes reģionā – **9,7%**. Aprīlī, salīdzinot ar iepriekšējo mēnesi, bezdarba līmenis Kurzemes reģionā **samazinājies** par 0,8 %punktiem, Zemgalē par 0,6 %punktiem, Vidzemē un Latgalē par 0,5 %punktiem, Rīgas reģionā par 0,2 %punktiem.



Valsts lielākajās pilsētās bezdarba līmenis 2015.gada aprīļa beigās bija: Rīgā – **5,1%**, Jūrmalā – **6,2%**, Valmierā – **6,6%**, Jelgavā – **7,3%**, Ventspilī – **7,6%**, Jēkabpilī – **11,2%**, Daugavpilī – **11,3%**, Liepājā – **12,0%**, Rēzeknē – **17,1%**. Aprīlī reģistrētā bezdarba līmenis **samazinājies** Rēzeknes un Liepājas pilsētā par 0,9 %punktiem, Ventspilī un Jēkabpilī par 0,7 %punktiem, Valmierā par 0,4 %punktiem, Jelgavā par 0,3 %punktiem, Rīgā un Daugavpilī par 0,2 %punktiem, bet Jūrmalas pilsētā par 0,1 %punktu.

<sup>1</sup> Kopējais iekārtojušos darbā bezdarbnieku skaits ar ceturkšņa pārrēķinu pēc VID datiem

Reģistrētā bezdarba līmenis perioda beigās, %

Gadi	Mēneši											
	Jan	Feb	Mar	Apr	Mai	Jūn	Jūl	Aug	Sep	Okt	Nov	Dec
2008	5,0	5,0	4,9	4,8	4,8	4,9	5,1	5,2	5,3	5,6	6,1	7,0
2009	8,3	9,5	10,7	11,0	11,3	11,5	11,8	12,3	13,2	14,1	15,1	16,0
2010	16,6	17,1	17,3	16,7	16,2	15,6	15,3	15,0	14,6	14,3	14,3	14,3
2011	14,5	14,5	14,4	13,9	13,2	12,6	12,1	11,8	11,6	11,5	11,5	11,5
2012	11,7	11,8	11,7	11,3*/ 12,9**	12,3	11,9	11,6	11,3	11,0	10,7	10,6	10,5
2013	10,9	10,9	10,8	10,4	9,9	9,6	9,5	9,3	9,1	9,1	9,3	9,5
2014	9,8	9,9	9,8	9,6	9,1	8,9	8,6	8,4	8,2	8,2	8,3	8,5
2015	9,0	9,1	9,2	<b>8,8</b>								

\* Reģistrētā bezdarba līmenis valstī 2012.gada aprīļa beigās bija 11,3% (bezdarbnieku īpatsvars ekonomiski aktīvo iedzīvotāju kopskaitā pirms CSP veiktā pārrēķina atbilstoši tautas skaitīšanas datiem). Valstī bezdarba līmenis salīdzinājumā ar 2012.gada martu samazinājās par 0,4 %punktiem.

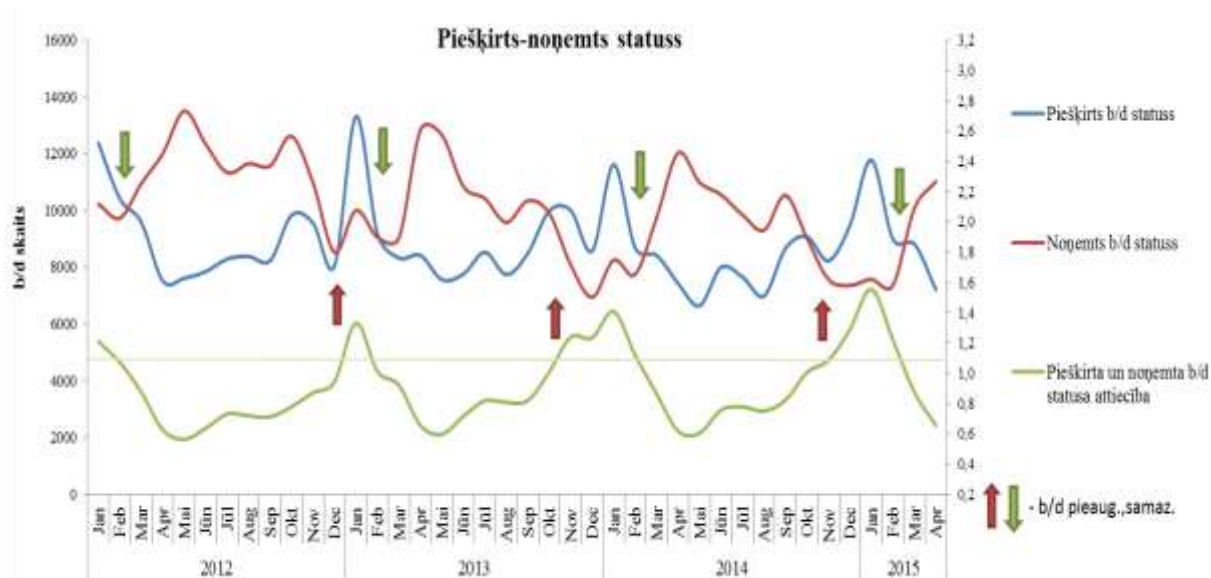
\*\* Ņemot vērā aktualizēto ekonomiski aktīvo iedzīvotāju skaitu, bezdarba līmenis 2012. gada aprīļa beigās ir 12,9 %, kas ir par 1,6 %punktiem augstāks, nekā rēķinot pēc iepriekš izmantotā ekonomiski aktīvo iedzīvotāju skaita. CSP aktualizētais ekonomiski aktīvo iedzīvotāju skaits tiks izmantots bezdarba līmeņa aprēķināšanai 2012.gada aprīlī un turpmākos mēnešos.

2015.gada aprīļa beigās Nodarbinātības valsts aģentūrā NVA reģistrēti **82 833** bezdarbnieki. Mēneša laikā reģistrēto bezdarbnieku skaits valstī ir samazinājies par **3 771** cilvēku.

Bezdarbnieku skaits (uz mēneša beigām)

Gadi	Mēneši											
	Jan	Feb	Mar	Apr	Mai	Jūn	Jūl	Aug	Sep	Okt	Nov	Dec
2008	53325	53429	52806	52897	52213	54012	55436	56333	57644	61049	67065	76435
2009	90436	103731	116768	123127	126595	129269	132519	137586	147754	157897	169236	179235
2010	186295	192032	194253	189881	183476	176879	173301	169676	165386	162497	161816	162463
2011	164551	164880	163454	157857	149600	142428	137638	134175	131659	130541	130240	130296
2012	132575	133413	132158	127783	121994	117606	114689	111542	108322	105670	104414	104052
2013	107488	107687	107063	102760	97769	94754	92975	91202	89435	89616	91619	93321
2014	96762	97736	96496	92010	87780	85296	83163	80938	79104	79183	79869	82027
2015	86246	87873	86604	<b>82833</b>								

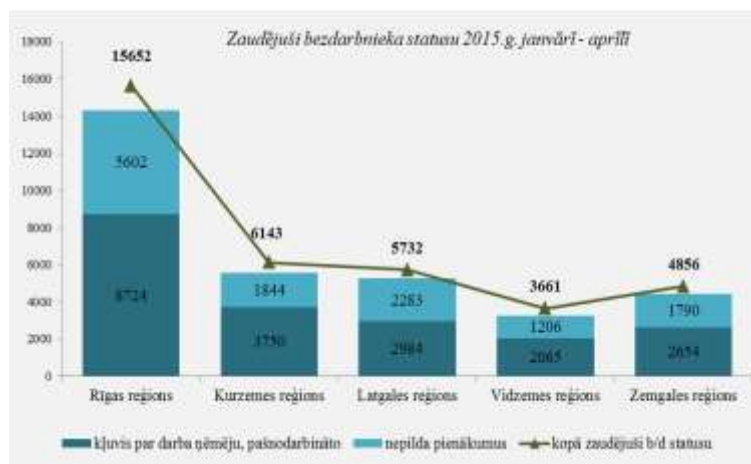
Bezdarbnieka statuss 2015.gada aprīlī **piešķirts 7 218** personām, tas ir par – 1 603 personām jeb 18,2% mazāk nekā 2015.gada martā un par 212 personām jeb 2,9% mazāk nekā attiecīgajā periodā pirms gada. Savukārt bezdarbnieka statusu 2015.gada aprīlī **zaudējušas 11 025** personas, tas ir par 951 cilvēkiem vairāk nekā mēnesi iepriekš, bet par 1 003 personām jeb 8,3% mazāk, salīdzinot ar 2014.gada aprīli.



Š.g. aprīlī, salīdzinot ar iepriekšējo mēnesi, visos reģionos ir samazinājies personu skaits, kas ieguvušas bezdarbnieka statusu. Lielākais no jauna reģistrēto bezdarbnieku samazinājums vērojams Kurzemes un Zemgales reģionā – attiecīgi par 265 personām jeb 21% un 213 personām jeb 19%.

Lielākais bezdarbnieka statusa piešķiršanas skaits 2015.gada aprīlī sadalījumā pēc pēdējās nodarbošanās (profesijas): palīgstrādnieks – 292, mazumtirdzniecības veikala pārdevējs – 272, apkopējs – 200, pārdevējs konsultants – 195, apkures /krāšņu kurinātājs – 124.

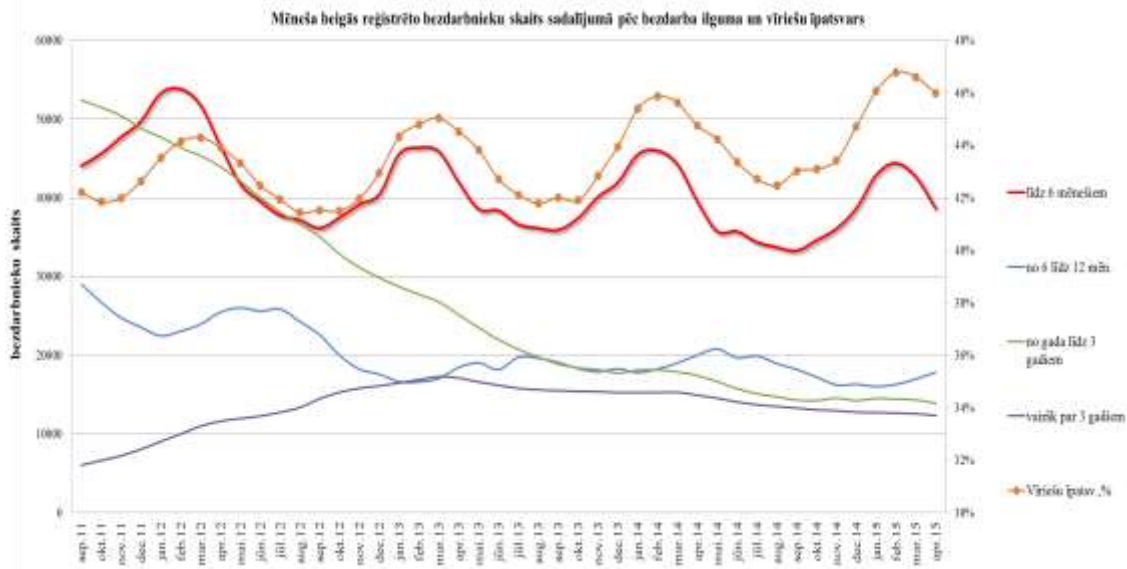
Bezdarbnieka statusu 2015.gada janvārī – aprīlī **zaudējušas 36 044 personas**, no tām **darbā iekārtojušies 23 473<sup>2</sup>** (65,1%) bezdarbnieki (*tai skaitā 20 177 personas, kas 2015.gada 4 mēnešos zaudējušas bezdarbnieka statusu ar iemeslu ‘‘ Kļūvis par darba ņēmēju, pašnodarbināto’’*). **Nav pildījušas bezdarbnieka pienākumus – 12 725** (35,3%) personas.



## 1.2. Bezdarbnieka statistiskais portrets

No reģistrēto bezdarbnieku kopskaita (82 833) 2015.gada aprīļa beigās 54,0% (skaits – 44 735) bija sievietes un 46,0% (skaits – 38 098) vīrieši. Var novērot, ka vīriešu īpatsvars pieaug ziemas mēnešos, kas var tikt skaidrots ar viņu lielāku iesaisti sezonas darbu veikšanā.

2015.gada aprīļa beigās gandrīz puse reģistrēto bezdarbnieku ir ar bezdarba ilgumu līdz 6 mēnešiem – 38 675 jeb 46,7%, mēneša laikā bezdarbnieku skaits šajā grupā samazinājies par 4 015 jeb 9,4%. Vidējais bezdarba ilgums 2015.gada aprīļa beigās ir **199 dienas** jeb 6,6 mēneši, kas, salīdzinot ar atbilstošo periodu pirms gada, ir **par 20 dienām mazāk**.



<sup>2</sup> Kopējais iekārtojušos darbā bezdarbnieku skaits ar ceturkšņa pārrēķinu pēc VID datiem



Reģistrēto bezdarbnieku skaits sadalījumā pa profesijām pēc pēdējās nodarbošanās 2015.gada aprīļa beigās (lielākais skaits): palīgstrādnieks **4 707** (6%), mazumtirdzniecības veikala pārdevējs – **3 075** (4%), apkopējs – **2 248** (3%). Salīdzinot ar iepriekšējo mēnesi, lielākais **samazinājums** ir bezdarbnieku skaitā, kam pēdējā nodarbošanās profesija bija palīgstrādnieks – 215, ceļa būves palīgstrādnieks – 173, kravas automobiļa vadītājs – 130, mazumtirdzniecības veikala pārdevējs – 124, ekskavatora vadītājs – 107, būvstrādnieks – 102, automobiļa vadītājs – 101, traktora vadītājs – 92, traktortehnikas vadītājs – 86, kūdras ieguves palīgstrādnieks – 84. Var novērot, ka lielākoties **samazinājums vērojams profesijās, kam raksturīga sezonas ietekme.**



Savukārt lielākais pieaugums bezdarbnieku skaitā, sadalījumā pēc pēdējās nodarbošanās ir: apkures /krāšņu kurinātājs – 94, kokzāģētavas operators – 14, virtuves darbinieks – 12, apavu ražošanas iekārtas operators – 9, apavu līmētājs – 9.

Reģistrēto bezdarbnieku kopskaitā 2015.gada aprīļa beigās lielāko īpatsvaru veido bezdarbnieki **ar profesionālo izglītību – 37,0%**, kas lielākoties (73,0%) ir vecumā virs 40 gadiem.

Ar sabiedrības novecošanu, arī bezdarbnieku vecuma struktūrā iezīmējas līdzīgas tendences – salīdzinājumā ar 2014.gada atbilstošo periodu bezdarbnieku īpatsvars vecumā 55 gadi un vairāk pieaudzis par 1,2 % punktiem.

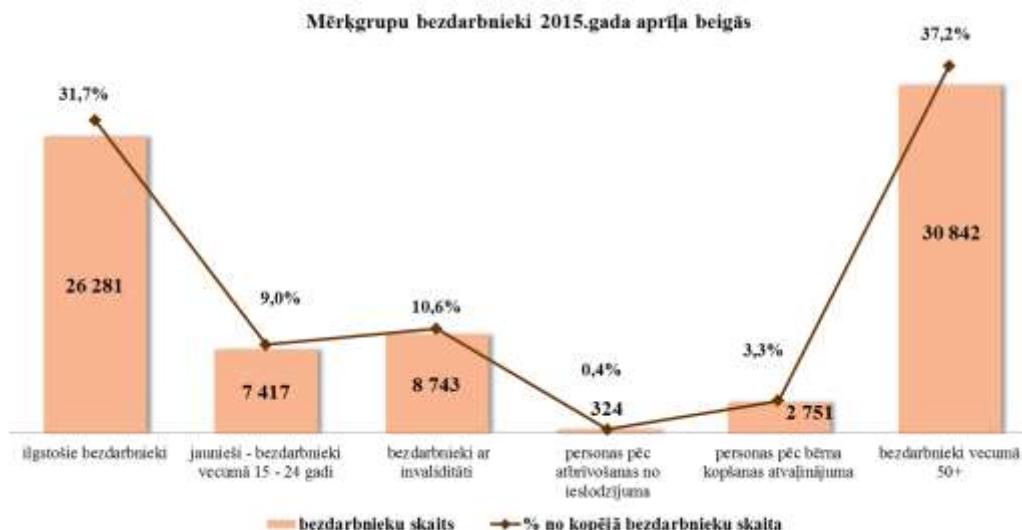
Bezdarbnieku skaits 2015.gada 30.aprīlī sadalījumā pēc pēdējās nodarbošanās profesijas TOP 10 salīdzinājumā ar 2015.gada martu		
PALĪGSTRĀDNIEKS	4707	↓ -215
MAZUMTIRDZNICĪBAS VEIKALA PĀRDEVĒJS	3075	↓ -124
APKOPĒJS	2248	↓ -9
PĀRDEVĒJS KONSULTANTS	1204	↑ 3
SĒTNIEKS	1124	↓ -5
BŪVSTRĀDNIEKS	1063	↓ -102
KRAVAS AUTOMOBĪĻA VADĪTĀJS	833	↓ -130
AUTOMOBĪĻA VADĪTĀJS	788	↓ -101
PAVĀRS	772	↓ -55
KOKAPSTRĀDES IEKĀRTU OPERATORS	729	↑ 1

Bezdarbnieki sadalījumā pa vecuma grupām (31.04.2015.)			Kopā
	Sieviete	Vīrietis	
15 - 19 (0,9%)	410	364	774
20 - 24 (8,0%)	3 778	2 865	6 643
25 - 29 (11,4%)	5 618	3 838	9 456
30 - 34 (10,1%)	4 925	3 445	8 370
35 - 39 (9,7%)	4 493	3 537	8 030
40 - 44 (10,9%)	4 762	4 297	9 059
45 - 49 (11,7%)	4 946	4 713	9 659
50 - 54 (14,8%)	6 189	6 089	12 278
55 - 59 (16,1%)	6 847	6 525	13 372
60 un vairāk (6,3%)	2 767	2 425	5 192

Bezdarbnieki sadalījumā pēc iegūtās izglītības (31.04.2015.)		
	Sieviete	Vīrietis
<b>augstākā izglītība (14,6%)</b>		
12 056	8 441	3 615
<b>profesionālā izglītība (37,0%)</b>		
30 685	15 134	15 551
<b>vispārējā vidējā izglītība (26,3%)</b>		
21 804	11 950	9 854
<b>pamatizglītība (19,1%)</b>		
15 792	7 967	7 825
<b>zemāka par pamatizglītību (2,9%)</b>		
2 420	1 204	1 216



2015.gada aprīļa beigās lielākās mērķgrupas no bezdarbnieku kopskaita ir bezdarbnieki vecumā **50 gadi un vairāk** – 37,2% un **ilgstošie bezdarbnieki** – 31,7%. Salīdzinot ar attiecīgo periodu pirms gada, bezdarbnieku vecumā 50 gadi un vairāk **palielinājies** par 0,5 %punktiem, savukārt ilgstošo bezdarbnieku īpatsvars **samazinājies** par 3,5 %punktiem.



### ***Ilgstošie bezdarbnieki***

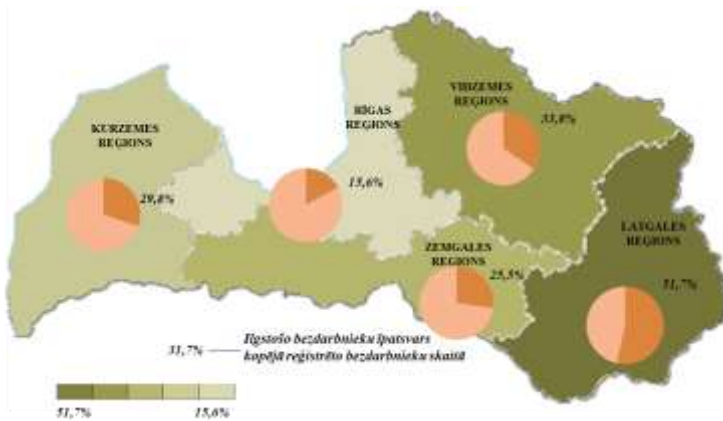
2015.gada aprīļa beigās NVA uzskaitē ir bijuši **26 281 ilgstošie bezdarbnieki**, kas ir **31,7%** no kopējā reģistrēto bezdarbnieku skaita.

Ilgstošo bezdarbnieku kopskaitā 52,1% bija bezdarbnieki vecumā 50 gadi un vairāk, 17,9% – bezdarbnieki ar invaliditāti, 2,9 % – jaunieši bezdarbnieki (15 – 24 gadi). Gada griezumā – salīdzinot ar iepriekšējā gada attiecīgo periodu, jauniešu bezdarbnieku īpatsvars ilgstošo kopskaitā **samazinājies** par 0,7 %punktiem, savukārt bezdarbnieku vecumā 50 gadi un vairāk **palielinājies** par 3,1 %punktiem, bet invalīdu īpatsvars par 2,4 %punktiem.



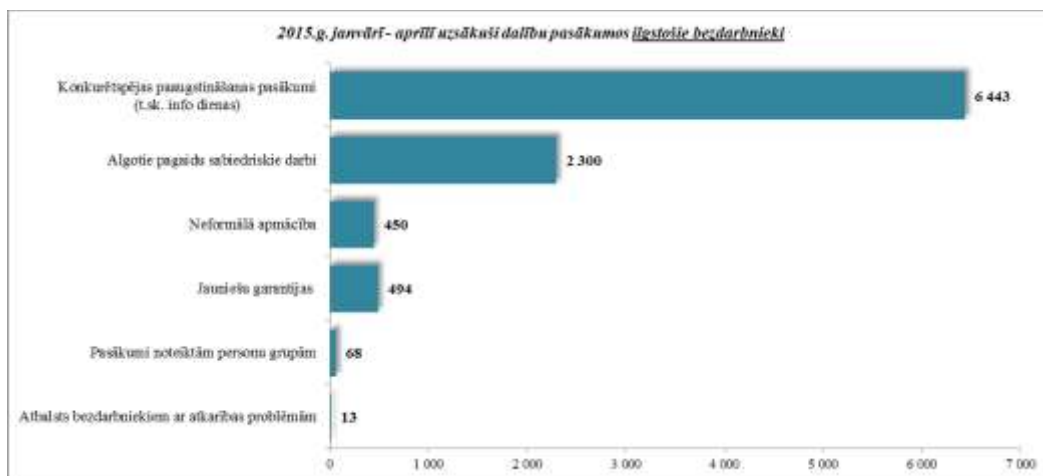
Vidējais bezdarba ilgums 2015.gada aprīļa beigās ilgstošajiem bezdarbniekiem – 994 dienas jeb ~ 2,7 gadi. Salīdzinājumam: 2014.gada aprīļa beigās – vidējais bezdarba ilgums bija 989 dienas. Lielākais ilgstošo bezdarbnieku skaits sadalījumā pa profesijām pēc pēdējās nodarbošanās 2015.gada aprīļa beigās: palīgstrādnieks – 2 177, mazumtirdzniecības veikala pārdevējs 888, apkopējs – 817, sētnieks – 476, aprūpētājs – 379, apkures/krāšņu kurinātājs – 272, kokapstrādes operators – 227, gadījuma darbu strādnieks – 213, šuvējs– 211.

*Ilgstošo bezdarbnieku īpatsvars reģionos no kopējā bezdarbnieku skaita reģionā (30.04.2015.)*



Lielākais ilgstošo bezdarbnieku īpatsvars ir vērojams Latgales reģionā (51,7%), bet mazākais - Rīgas reģionā (15,6%). Salīdzinot ar 2015.gada sākumu, ilgstošo bezdarbnieku skaits samazinājies visos reģionos – kopā par 758 personām jeb 2,8%. Lielākais ilgstošo bezdarbnieku skaita samazinājums vērojams Rīgas un Kurzemes reģionā – attiecīgi par 292 personām jeb 6,6% un 212 jeb 5,4%.

2015.gada 4 mēnešos NVA organizētajos aktīvajos nodarbinātības pasākumos (t.sk. KPP) piedalījušies 10 713 ilgstošie bezdarbnieki (viens cilvēks var būt piedalījies vairākās aktivitātēs). Janvārī – aprīlī dalību pasākumos uzsāka 9 768 ilgstošie bezdarbnieki. 2015.gada aprīlī NVA organizētajos aktīvajos nodarbinātības pasākumos piedalījušies 5 017 ilgstošie bezdarbnieki, no tiem aprīlī dalību pasākumos uzsāka 2 533 ilgstošie bezdarbnieki.



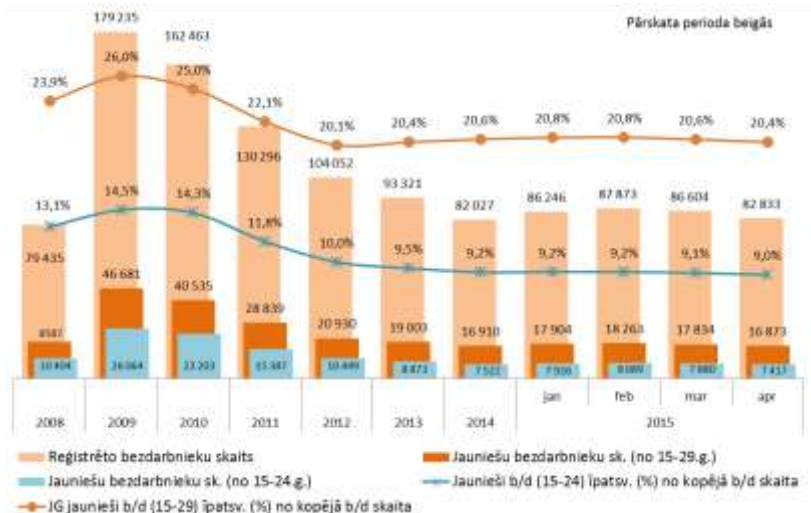
Karjeras konsultācijas 2015.gada janvārī – aprīlī saņēmuši 3 219 ilgstošie bezdarbnieki.

2015.gada 4 mēnešos darbā iekārtojušies 4 495 ilgstošie bezdarbnieki, no kuriem 3 141 (69,9%) ilgstošie bezdarbnieki ir iekārtojušies darbā, pēc kāda aktīvā pasākuma pabeigšanas (izņemot KPP informatīvās dienas).

**Jaunieši bezdarbnieki**

2015.gada aprīļa beigās **16 873** jeb 20,4% no bezdarbnieku kopskaita bija **jaunieši bezdarbnieki vecumā no 15 līdz 29 gadiem**. Savukārt **7 417** jeb 9,0% no bezdarbnieku kopskaita bija bezdarbnieki vecumā **no 15 līdz 24 gadiem**.

Jauniešu bezdarbnieku (15-29 gadi) kopskaitā 13,3% bija ilgstošie bezdarbnieki, 10,1% – personas pēc bērna kopšanas atvaļinājuma, 4,5% personas ar invaliditāti. Salīdzinot ar iepriekšējā gada atbilstošo periodu, jauniešu bezdarbnieku kopskaitā vērojams **samazinājums** ilgstošo bezdarbnieku īpatsvarā par 3,6 % punktiem, bet **pieaugums** personu pēc bērna kopšanas





Īpatsvarā – 0,5 %punkti un personu ar invaliditāti īpatsvarā – 0,4 %punkti. Vidējais bezdarba ilgums 2015.gada aprīļa beigās jauniešiem bezdarbniekiem (15-29) – 134 dienas ~ 4 mēneši (2014.gada aprīļa beigās 146 dienas).

Lielākais jauniešu bezdarbnieku (15-29) skaits sadalījumā pa profesijām pēc pēdējās nodarbošanās 2015.gada aprīļa beigās: palīgstrādnieks – 686, mazumtirdzniecības veikala pārdevējs – 641, pārdevējs konsultants – 566, būvstrādnieks – 250, viesmīlis – 215, klientu apkalpošanas speciālists – 167, pavārs – 162, apkopējs – 160, administrators – 153, bārmenis – 131.

2015.gada 4 mēnešos NVA organizētajos Jauniešu garantijas pasākumos (t.sk. KPP) piedalījušies 10 390 jaunieši bezdarbnieki vecumā no 15 līdz 29 gadiem (viens cilvēks var būt piedalījies vairākās aktivitātēs). Janvārī – aprīlī dalību Jauniešu garantijas pasākumos uzsāka 9 459 jaunieši bezdarbnieki. 2015.gada aprīlī NVA Jauniešu garantijas pasākumos piedalījušies 3 517 jaunieši bezdarbnieki, no tiem aprīlī dalību pasākumos uzsāka 2 438 jaunieši bezdarbnieki.



Karjeras konsultācijas Jauniešu garantijas ietvaros 2015.gada janvārī – aprīlī saņēmuši 12 380 jaunieši vecumā no 15 – 29 gadiem.

2015.gada 4 mēnešos darbā iekārtojušies 7 083 jaunieši bezdarbnieki (15-29), no kuriem 2 100 (29,6%) jaunieši bezdarbnieki ir iekārtojušies darbā, pēc kāda aktīvā pasākuma pabeigšanas (izņemot KPP informatīvās dienas).

### **Bezdarbnieki ar invaliditāti**

NVA 2015.gada aprīļa beigās reģistrēti **8 743 bezdarbnieki ar invaliditāti**, kas ir **10,6 %** no kopējā reģistrētā bezdarbnieku skaita valstī.

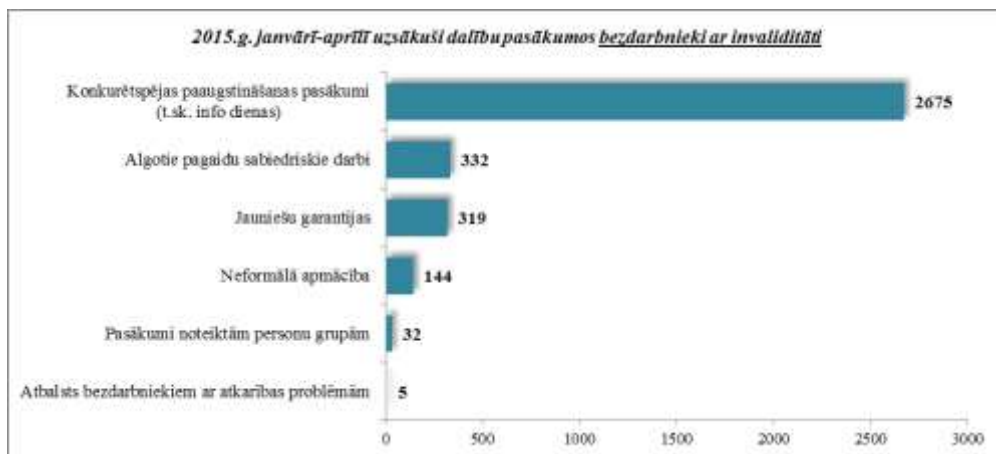
2015.gada aprīļa beigās vairāk nekā puse (53,8%) no reģistrētajiem bezdarbniekiem ar invaliditāti ir ilgstošie bezdarbnieki. Tāpat vairāk nekā puse (56,9%) no reģistrētajiem bezdarbniekiem ar invaliditāti ir bezdarbnieki vecumā 50 un vairāk gadu, jaunieši bezdarbnieki (15-24) ir 3,6% no reģistrētajiem bezdarbniekiem ar invaliditāti. Gada griezumā, salīdzinot ar iepriekšēja gada attiecīgo periodu, **ilgstošo** bezdarbnieku īpatsvars personu ar invaliditāti kopskaitā **pieaudzis** par 0,4 %punktiem. Arī bezdarbnieku vecumā 50 gadi un vairāk īpatsvars palielinājies par 0,4 %punktiem.



Vidējais bezdarba ilgums 2015.gada aprīļa beigās bezdarbniekiem ar invaliditāti – 414 dienas ~ 1,1 gads (2014.gada aprīļa beigās – 419 dienas). Lielākais bezdarbnieku ar invaliditāti skaits sadalījumā pa profesijām pēc pēdējās nodarbošanās 2015.gada aprīļa beigās: palīgstrādnieks

– 608, apkopējs – 369, mazumtirdzniecības veikala pārdevējs – 336, sētnieks – 221, aprūpētājs – 118, automobiļa vadītājs – 109, šuvējs – 99, pavārs – 96, kokapstrādes iekārtu operators – 93, apkures /krāšņu kurinātājs – 92.

2015.gada 4 mēnešos NVA organizētajos aktīvajos nodarbinātības pasākumos (t.sk. KPP) piedalījušies 4 225 personas ar invaliditāti (viens cilvēks var būt piedalījies vairākās aktivitātēs). Janvārī – aprīlī dalību pasākumos uzsāka 3 507 bezdarbnieki ar invaliditāti. 2015.gada aprīlī NVA organizētajos aktīvajos nodarbinātības pasākumos piedalījušies 1 807 personas ar invaliditāti, no tiem aprīlī dalību pasākumos uzsāka 889 bezdarbnieki.



Karjeras konsultācijas 2015.gada janvārī – aprīlī saņēmušas 1 303 personas ar invaliditāti.

2015.gada 4 mēnešos darbā iekārtojušās 788 personas ar invaliditāti, no kurām 341 (43,3%) ir iekārtojušās darbā, pēc kāda aktīvā pasākuma pabeigšanas (izņemot KPP informatīvās dienas).

### Bezdarbnieki vecumā 50 gadi un vairāk

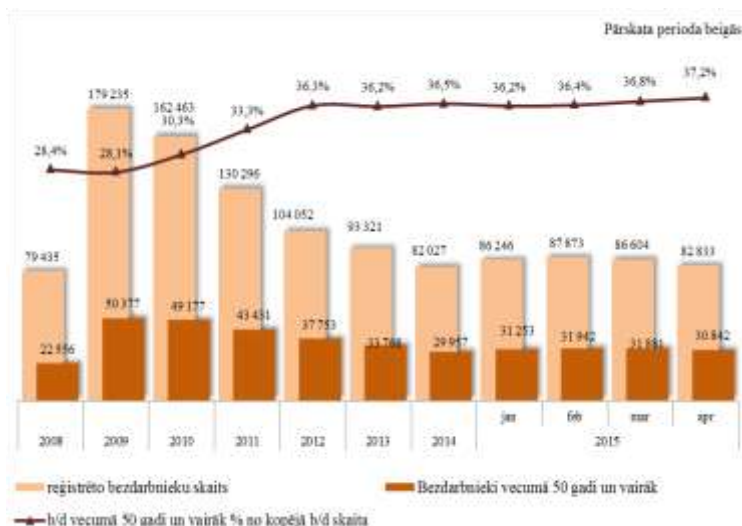
NVA 2015.gada aprīļa beigās reģistrēti **30 842 bezdarbnieki vecumā 50 gadi un vairāk**, kas ir **37,2 %** no kopējā reģistrētā bezdarbnieku skaita valstī.

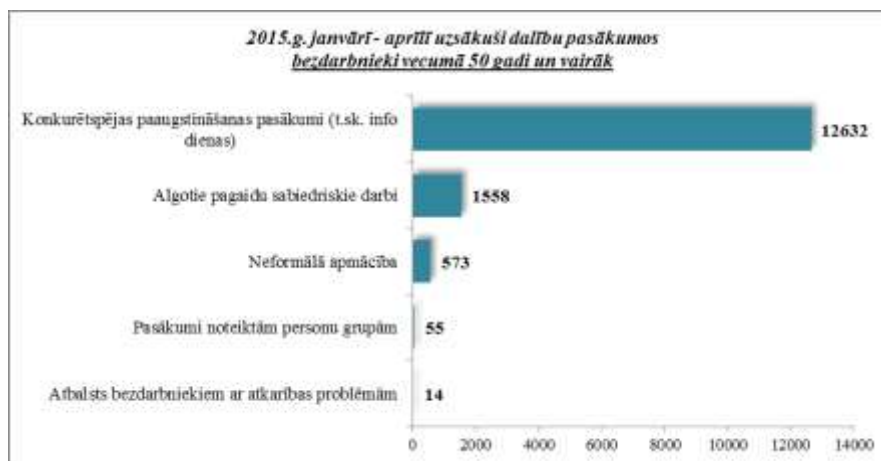
2015.gada aprīļa beigās 44,4% no reģistrētajiem bezdarbniekiem vecumā 50 gadi un vairāk ir ilgstošie bezdarbnieki, bezdarbnieki ar invaliditāti 16,1%. Salīdzinot ar atbilstošu periodu pirms gada, **ilgstošo** īpatsvars bezdarbnieku 50 un vairāk gadu kopskaitā, **samazinājies** par 2,6 % punktiem, bet **bezdarbnieku ar invaliditāti** īpatsvars **pieaudzis** par 0,4 % punktiem.

Vidējais bezdarba ilgums 2015.gada aprīļa beigās bezdarbniekiem vecumā 50 gadi un vairāk – 283 dienas ~ 9,3 mēneši (2014.gada aprīļa beigās – 323 dienas).

Lielākais bezdarbnieku vecumā 50 gadi un vairāk, skaits sadalījumā pa profesijām pēc pēdējās nodarbošanās 2015.gada aprīļa beigās: palīgstrādnieks – 2 088, apkopējs – 1 286, mazumtirdzniecības veikala pārdevējs – 1 054, sētnieks – 709, kravas automobiļa vadītājs – 472, automobiļa vadītājs – 410, aprūpētājs – 383, apkures /krāšņu kurinātājs – 348.

2015.gada 4 mēnešos NVA organizētajos aktīvajos nodarbinātības pasākumos (t.sk. KPP) piedalījušies 15 388 bezdarbnieki vecumā 50 gadi un vairāk (viens cilvēks var būt piedalījies vairākās aktivitātēs). Janvārī – aprīlī dalību pasākumos uzsāka 14 832 bezdarbnieki vecumā 50 gadi un vairāk. 2015.gada aprīlī NVA organizētajos aktīvajos nodarbinātības pasākumos piedalījušies 5 086 bezdarbnieki vecumā 50 gadi un vairāk, no tiem aprīlī dalību pasākumos uzsāka 3 528 bezdarbnieki.



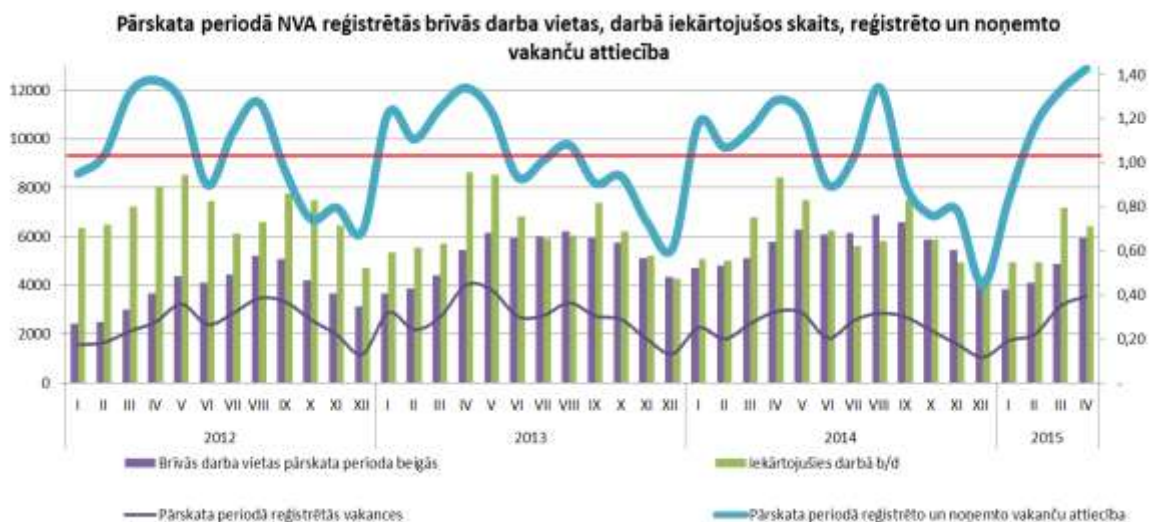


Karjeras konsultācijas 2015.gada janvārī – aprīlī saņēmušas 5 856 personas vecumā 50 gadi un vairāk.

2015.gada 4 mēnešos darbā iekārtojušies 5 441 bezdarbnieki vecumā 50 gadi un vairāk, no kuriem 2 119 (38,9%) bezdarbnieki ir iekārtojušies darbā, pēc kāda aktīvā pasākuma pabeigšanas (izņemot KPP informatīvās dienas).

### 1.3.Brīvās darba vietas valstī

2015.gada aprīlī NVA reģistrētas 3 549 vakances, kas ir par 405 jeb 12,9% vairāk, salīdzinot ar iepriekšējo mēnesi. Aprīlī reģistrētais vakanču skaits ir lielākais mēnesī reģistrētais vakanču skaits, kopš 2013.gada maija. Mēneša laikā no uzskaites ir noņemtas 2 486 vakances. Līdz ar to aprīļa beigās NVA bija reģistrētas 5 935 brīvās darba vietas (salīdzinot ar martu pieaugums par 1 063 brīvajām darba vietām).



NVA aprīļa mēnesī reģistrētās vakances sadalījumā pēc uzņēmuma nozares (lielākais skaits): Apstrādes rūpniecībā (C) – 835 jeb 24% no reģistrēto vakanču kopskaita, Vairumtirdzniecība un mazumtirdzniecība; automobiļu un motociklu remonts (G) – 729 (21%), Būvniecība (F) – 323 (9%), Lauksaimniecība, mežsaimniecība un zivsaimniecība (A) – 199 (6%). Salīdzinot ar iepriekšējo mēnesi, vērojams vakanču skaita kritums būvniecības un lauksaimniecības nozarēs.

Mēnesī reģistrēto vakanču skaits sadalījumā pēc nozares (NACE 2)

Nozare (TOP 10)	Reģistrēto darbvietu skaits 2015.g. aprīlī	Reģistrēto darbvietu skaits 2015.g.martā	Izmaiņas procentos
Apstrādes rūpniecība	835	702	↑ 19%
Vairumtirdzniecība un mazumtirdzniecība, automobiļu un motociklu remonts	729	455	↑ 60%
Būvniecība	323	421	↓ -23%
Lauksaimniecība, mežsaimniecība un zivsaimniecība	199	297	↓ -33%
Izmitināšana un ēdināšanas pakalpojumi	198	126	↑ 57%
Transports un uzglabāšana	170	142	↑ 20%
Citi pakalpojumi	144	133	↑ 8%
Administratīvo un apkalpojošo dienestu darbība	130	130	→ 0%
Veselība un sociālā aprūpe	128	127	↑ 1%
Ieguves rūpniecība un karjeru izstrāde	119	15	↑ 693%
<b>Kopā</b>	<b>3549</b>	<b>3144</b>	<b>↑ 13%</b>

Kļūstot siltākam, pieaug sezonas darbu veicēju pieprasījums. Aktivizējas āra kafējnīcas, dārzniecības, tiek uzsākti būvdarbi, ceļu remonts, kūdras ieguve utt.. Vislielākais reģistrēto darba vietu skaits aprīlī ir **pakalpojumu un tirdzniecības darbiniekiem** – šajās profesijās arī lielākais pieaugums, salīdzinot ar iepriekšējo mēnesi. Tāpat pieaugums vērojams vienkāršajās profesijās, kas saistīts ar mazkvalificētu darbinieku lielāku iesaisti sezonas darbu veikšanā. Lielākais vakanču **kritums** vērojams **augstas kvalifikācijas profesijās** (vadītāji, speciālisti).

Mēnesī reģistrēto vakanču skaits sadalījumā pa profesiju grupām (pēc LR profesiju klasifikatora) perioda beigās

Profesiju pamatgr. Nr.	Profesiju pamatgrupas nosaukums	Reģistrēto darba vietu skaits 2015.g.aprīlī	Reģistrēto darba vietu skaits 2015.g.martā	Izmaiņas procentos
<b>Augstas kvalifikācijas profesijas, tai skaitā:</b>		<b>513</b>	<b>660</b>	<b>↓ -22%</b>
0	Nacionālo bruņoto spēku profesijas	0	0	→ 0%
1	Vadītāji	38	55	↓ -31%
2	Vecākie speciālisti	215	270	↓ -20%
3	Speciālisti	260	335	↓ -22%
<b>Vidējas kvalifikācijas profesijas, tai skaitā:</b>		<b>2080</b>	<b>1705</b>	<b>↑ 22%</b>
4	Kalpotāji	147	119	↑ 24%
5	Pakalpojumu un tirdzniecības darbinieki	851	461	↑ 85%
6	Kvalificēti lauksaimniecības, mežsaimniecības un zivsaimniecības darbinieki	69	59	↑ 17%
7	Kvalificēti strādnieki un amatnieki	650	683	↓ -5%
8	Iekārtu un mašīnu operatori un izstrādājumu montieri	363	383	↓ -5%
<b>Zemas kvalifikācijas profesijas</b>		<b>956</b>	<b>779</b>	<b>↑ 23%</b>
<b>Kopā</b>		<b>3549</b>	<b>3144</b>	<b>↑ 13%</b>



## Darba devēju pieprasītākās profesijas 2015.gada aprīļa mēnesī (Top 10)



Salīdzinot ar iepriekšējo mēnesi, **augstas kvalifikācijas** profesijās visvairāk ir pieaudzis vakanču skaits ainavu tehniķa, automatizētās /montāžas līnijas operatora, jurista, grāmatvedža (ceturta līmeņa kvalifikācija), pedagoga profesijās. **Vidējās kvalifikācijas** profesijās: šuvējs, mazumtirdzniecības veikala pārdevējs, pārdevējs konsultants, apsardzes darbinieks, veikala kasieris. Savukārt lielākais vakanču skaita pieaugums verojams šādās **zemas kvalifikācijas** profesijās: kūdras ieguves palīgstrādnieks, sezonas strādnieks, būvstrādnieks, virtuves darbinieks, izstrādājumu marķētājs, krāvējs (roku darba).

### 1.4.Darba vietu skaita samazinājumi un palielinājumi

Latvijā pēc darba devēju iesniegtajiem paziņojumiem par darbinieku skaita izmaiņām uzņēmumos, darba devēji 2015.gadā prognozē 278 darba vietu samazinājumu, bet palielinājums plānots par 104 darba vietām.

*Darbinieku skaita palielinājumi/samazinājumi valstī kopā*

Ceturkšņi	Palielinājums						Samazinājums					
	2013.gads		2014.gads		2015.gads		2013.gads		2014.gads		2015.gads	
	Palielināšanas gadījumu skaits	Darba vietu skaits	Palielināšanas gadījumu skaits	Darba vietu skaits	Palielināšanas gadījumu skaits	Darba vietu skaits	Atlaišanas gadījumu skaits	Darba vietu skaits	Atlaišanas gadījumu skaits	Darba vietu skaits	Atlaišanas gadījumu skaits	Darba vietu skaits
I	1	35	2	35	4	104	32	136	20	414	5	210
II	2	37	1	91	0	0	2	9	7	116	4	68
III	2	31	0	0	0	0	9	196	9	272	0	0
IV	0	0	0	0	0	0	23	521	9	623	0	0
<b>KOPĀ:</b>	<b>5</b>	<b>103</b>	<b>3</b>	<b>126</b>	<b>4</b>	<b>104</b>	<b>87</b>	<b>862</b>	<b>45</b>	<b>1425</b>	<b>9</b>	<b>278</b>

*Darbinieku skaita samazinājumi pa nozarēm 2015.g.*



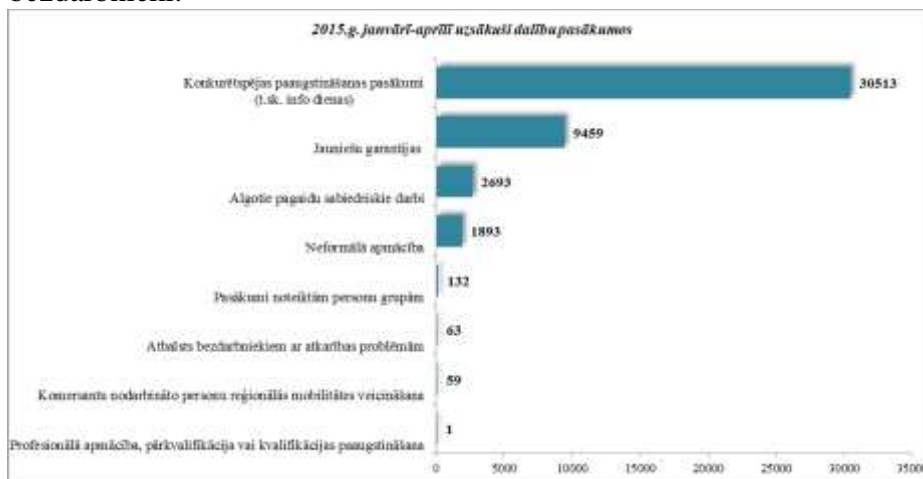
No darba devējiem saņemtās prognozes par darbinieku skaita **samazinājumu sadalījumā pa profesijām/amatiem** - (lielākais skaits) 2015.gadā profesiju/amatu samazinājums tika plānots šādās profesijās: apkopējs, eksperts, pārdevējs konsultants, šuvējs, elektriķis, tirdzniecības vadītājs, asistents, elektromehānisko iekārtu mehāniķis.



No darba devējiem saņemtās prognozes par darbinieku skaita **palielinājumu sadalījumā pa profesijām** - (lielākais skaits) 2015.gadā tika plānots šādās profesijās: autobusa vadītājs, metālmateriālu metinātājs, rūpniecības iekārtu montieris, komplektētājs, iesaiņotājs (roku darba), metālmateriālu metinātājs.

## 2. Informācija par NVA īstenotajiem pasākumiem

2015.gada 4 mēnešos NVA organizētajos aktīvajos nodarbinātības (t.sk. KPP) pasākumos piedalījušies 47,1 tūkst. bezdarbnieki (viens cilvēks var būt piedalījies vairākās aktivitātēs). Janvārī – aprīlī dalību uzsāka 44,8 tūkst. bezdarbnieki. 2015.gada aprīlī NVA organizētajos aktīvajos nodarbinātības pasākumos piedalījušies 15 021 bezdarbnieki, no tiem aprīlī dalību pasākumos uzsāka 10 882 bezdarbnieki.



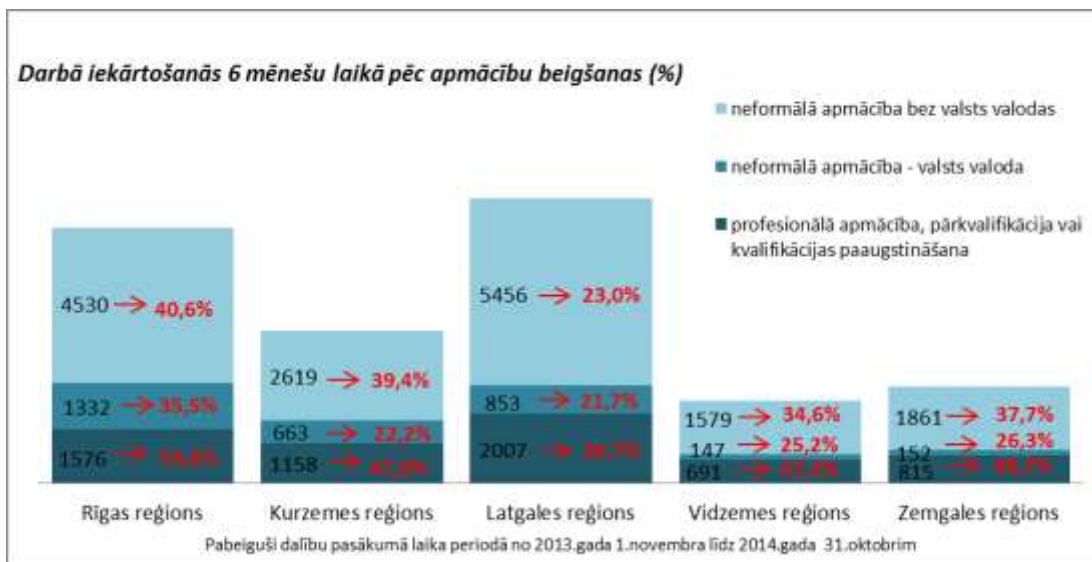
2015.gada 4 mēnešos karjeras konsultācijas saņēmušas **15 616** personas, no tām 13 534 bezdarbnieki un darba meklētāji.

2015.gada janvārī – aprīlī darbā iekārtojušies **23 473** bezdarbnieki, no kuriem **7 983** (34,0%) bezdarbnieki ir iekārtojušies darbā pēc kāda aktīvā pasākuma pabeigšanas (izņemot KPP informatīvās dienas).



### Iekārtojušies darbā 6 mēnešu laikā pēc apmācību pabeigšanas:

- **42,5%** no bezdarbniekiem, kas ir **pabeiguši profesionālo apmācību, pārkvalifikāciju vai kvalifikācijas paaugstināšanu** laika posmā no 2013.gada 1.novembra līdz 2014.gada 31.oktobrim (kopā – 6 247 personas), 6 mēnešu laikā no apmācību pabeigšanas ir iekārtojušies darbā.
- **33,5%** no bezdarbniekiem, kas ir **pabeiguši neformālo apmācību** (bez valsts valodas programmas) laika posmā no 2013.gada 1.novembra līdz 2014.gada 31.oktobrim (kopā – 16 045 personas), 6 mēnešu laikā no apmācību pabeigšanas ir iekārtojušies darbā.
- **28,0%** no bezdarbniekiem, kas ir pabeiguši **neformālās izglītības programmas „Valsts valodas apguve”** no 2013.gada 1.novembra līdz 2014.gada 31.oktobrim (kopā – 3 147 personas), 6 mēnešu laikā no apmācību pabeigšanas ir iekārtojušies darbā.

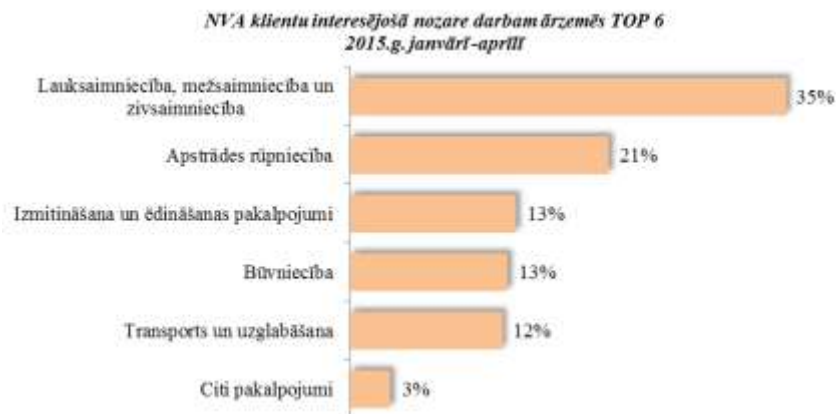


### 3. NVA klientu interese par darbu ārzemēs

NVA klienti, kas plāno doties darba meklējumos ārpus Latvijas un 2015.gada janvārī – aprīlī konsultējušies pie EURES speciālistiem, vislielāko interesi izrāda par Lielbritāniju – 30% klientu, Vāciju – 28%, Somiju – 20% un Norvēģiju – 15% (*viens cilvēks var būt interesējies par vairākām valstīm, profesijām un nozarēm*).



Lielākā interese par darbu ārzemēs ir **vienkāršajās profesijās** (apkopēji, lauksaimniecības un fermas strādnieki, iesaiņotāji u.c.) – 50%, **būvniecības jomas profesijās** – (mūrnieki, betonētāji, flīzētāji, namdari u.c.) – 12%, **kalpotāju profesijās** – (viesmīļi, bārmeņi, pavāri u.c.) – 11%, **iekārtu un mašīnu operatoru profesijās** – (autovadītāji, automehāniķi, celtnu vadītāji u.c.) – 9%.



Vislielākā interese ir par darbu lauksaimniecības, mežsaimniecības un zivsaimniecības nozarē – 35% klientu, apstrādes rūpniecībā – 21%, kā arī izmitināšanas un ēdināšanas pakalpojumu nozarē – 13%.