

**Nodarbinātības valsts aģentūra**

**PĀRSKATS PAR BEZDARBA SITUĀCIJU  
VALSTĪ**

**RĪGA  
2015.GADA AUGUSTS**

Pārskats par bezdarba situāciju valstī tiek ievietots Nodarbinātības valsts aģentūras (turpmāk – NVA) mājas lapā kopš 2011.gada augusta. Pārskata sagatavošanā ir izmantota Nodarbinātības valsts aģentūras rīcībā esošā informācija par NVA reģistrētajiem bezarbniekiem un brīvajām darba vietām. Pārskats sniedz informāciju par aktuālo situāciju darba tirgū, reģistrēto bezdarbnieku portretu, reģistrētajām brīvajām darba vietām un informāciju par NVA īstenotajiem pasākumiem.

© Nodarbinātības valsts aģentūra, 2015  
K.Valdemāra ielā 38 k-1, Rīgā, LV – 1010  
Tālrunis: 371-67021744  
E-pasts: [nva@nva.gov.lv](mailto:nva@nva.gov.lv)  
Interneta vietne: <http://www.nva.gov.lv/>  
Ziņojumu sagatavoja: A.Maskaļovs

Publicēšanas un citēšanas gadījumā atsauce ir obligāta.

## Saturs

<b>1. Situācijas raksturojums .....</b>	<b>3</b>
1.1. Reģistrētā bezdarba līmenis un bezdarbnieku skaits Latvijā .....	3
1.2. Bezdarbnieka statistiskais portrets .....	5
1.3. Reģistrētās darba vietas valstī .....	10
1.4. Darba vietu skaita samazinājumi un palielinājumi .....	13
<b>2. Informācija par NVA īstenotajiem pasākumiem.....</b>	<b>14</b>
<b>3. NVA klientu interese par darbu ārzemēs .....</b>	<b>15</b>

### 1. Situācijas raksturojums

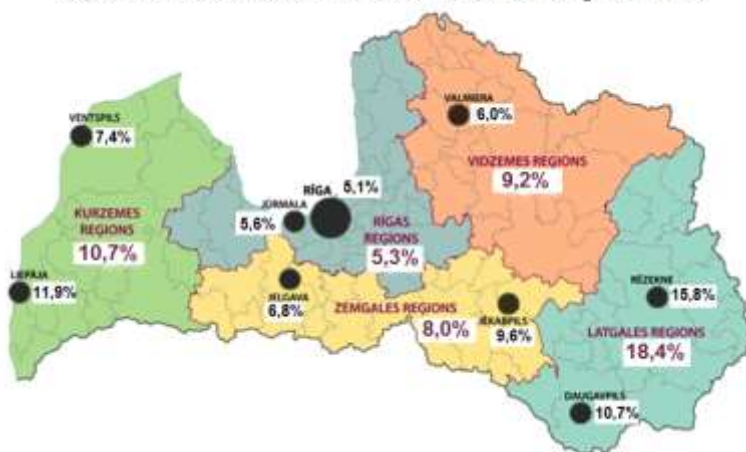
- NVA uzskaitē 2015.gada augusta sākumā bija 80 671, bet beigās – 79 825. **Mēneša laikā** reģistrēto bezdarbnieku skaits valstī ir **samazinājies par 846 cilvēkiem jeb 1,0%**.
- **2015.gada 8 mēnešos NVA vidēji mēnesī tika reģistrētas 2 895 brīvās darba vietas** (2014.gadā – 2 435, 2013.gadā – 3 037). 2015.gada augustā NVA reģistrētas 3 528 vakances, kas ir par 272 jeb 8,4% vairāk, salīdzinot ar iepriekšējo mēnesi.
- 2015.gadā 8 mēnešos **darbā iekārtojušies 44 721<sup>1</sup> bezdarbnieki**, no kuriem 14 940 (33,4%) bezdarbnieki ir iekārtojušies darbā pēc kāda aktīvā pasākuma pabeigšanas (izņemot KPP informatīvās dienas).
- **Visvairāk NVA reģistrēto bezdarbnieku ir vienkāršās profesijās** (palīgstrādnieki, mazumtirdzniecības veikalu pārdevēji, apkopēji).
- **Lielākais darbaspēka pieprasījums** (pēc NVA reģistrēto vakancu skaita) 2015.gada augustā bija Apstrādes rūpniecībā, Vairumtirdzniecībā un mazumtirdzniecībā, kā arī Transporta un uzglabāšanas nozarē. Pēdējos mēnešos bija vērojams ekonomiskās aktivitātes kritums zivju pārstrādes nozarē – krass darbinieku un vakancu skaita samazinājums. Savukārt augustā vērojama strauja situācijas uzlabošanās – vakancu skaits pieaudzis par 302 jeb aptuveni 76 reizes, salīdzinot ar jūliju, kad bija reģistrētas vien 4 vakances.

#### 1.1.Registrētā bezdarba līmenis un bezdarbnieku skaits Latvijā

Reģistrētā bezdarba līmenis valstī 2015.gada augusta beigās bija 8,5% (reģistrēto bezdarbnieku īpatsvars ekonomiski aktīvo iedzīvotāju kopskaitā).

Zemākais bezdarba līmenis 2015.gada augustā reģistrēts Rīgas reģionā – **5,3%** augstākais bezdarba līmenis bija Latgales reģionā – **18,4%**. Kurzemes reģionā bezdarba līmenis bija **10,7%**, Zemgales reģionā – **8,0%** un Vidzemes reģionā – **9,2%**. Augustā salīdzinot ar iepriekšējo mēnesi, bezdarba līmenis Vidzemes un Kurzemes reģionā **samazinājies** par 0,2 %punktiem, bet Rīgas Latgales un Zemgales reģionā par 0,1 %punktu.

Reģistrētais bezdarba līmenis valstī 2015.gada 31.augustā - 8,5%



Valsts lielākajās pilsētās bezdarba līmenis 2015.gada augusta beigās bija: Rīgā – **5,1%**, Jūrmalā – **5,6%**, Valmierā – **6,0%**, Jelgavā – **6,8%**, Ventspilī – **7,4%**, Jēkabpilī – **9,6%**, Daugavpilī – **10,7%**, Liepājā – **11,9%**, Rēzeknē – **15,8%**. Augustā reģistrētā bezdarba līmenis **samazinājies** Jūrmalas pilsētā par 0,2 %punktiem, Daugavpils, Jelgavas, Valmieras un Liepājas

<sup>1</sup> Kopējais iekārtojušos darbā bezdarbnieku skaits ar ceturkšņa pārrēķinu pēc VID datiem

pilsētā par 0,1 %punktu. **Nemainīgs** palicis Rīgā, Jēkabpilī un Rēzeknē, savukārt **pieaugums** par 0,1 %punktu vērojams Ventspils pilsētā.

*Reģistrētā bezdarba līmenis perioda beigās, %*

Gadi	Mēneši											
	Jan	Feb	Mar	Apr	Mai	Jūn	Jūl	Aug	Sep	Okt	Nov	Dec
<b>2008</b>	5,0	5,0	4,9	4,8	4,8	4,9	5,1	5,2	5,3	5,6	6,1	7,0
<b>2009</b>	8,3	9,5	10,7	11,0	11,3	11,5	11,8	12,3	13,2	14,1	15,1	16,0
<b>2010</b>	16,6	17,1	17,3	16,7	16,2	15,6	15,3	15,0	14,6	14,3	14,3	14,3
<b>2011</b>	14,5	14,5	14,4	13,9	13,2	12,6	12,1	11,8	11,6	11,5	11,5	11,5
<b>2012</b>	11,7	11,8	11,7	11,3*/ 12,9**	12,3	11,9	11,6	11,3	11,0	10,7	10,6	10,5
<b>2013</b>	10,9	10,9	10,8	10,4	9,9	9,6	9,5	9,3	9,1	9,1	9,3	9,5
<b>2014</b>	9,8	9,9	9,8	9,6	9,1	8,9	8,6	8,4	8,2	8,2	8,3	8,5
<b>2015</b>	9,0	9,1	9,2	8,8	8,6	8,6	8,6	8,5				

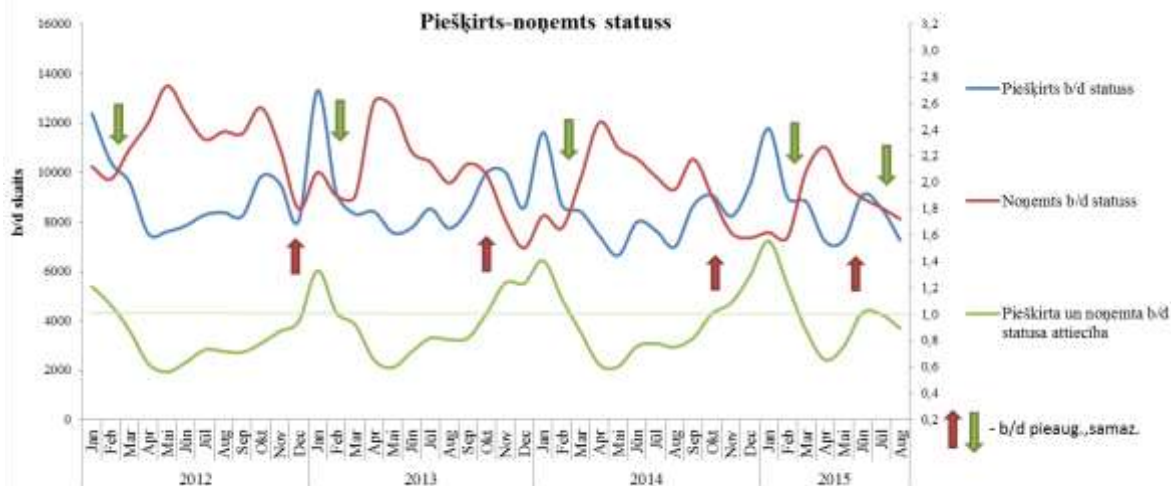
\* Reģistrētā bezdarba līmenis valstī 2012.gada aprīļa beigās bija 11,3% (bezdarbnieku īpatsvars ekonomiski aktīvo iedzīvotāju kopskaitā pirms CSP veiktā pārrēķina atbilstoši tautas skaitīšanas datiem). Valstī bezdarba līmenis salīdzinājumā ar 2012.gada martu samazinājās par 0,4 %punktiem.

\*\* Ņemot vērā aktualizēto ekonomiski aktīvo iedzīvotāju skaitu, bezdarba līmenis 2012. gada aprīļa beigās ir 12,9 %, kas ir par 1,6 %punktiem augstāks, nekā rēķinot pēc iepriekš izmantotā ekonomiski aktīvo iedzīvotāju skaita. CSP aktualizētais ekonomiski aktīvo iedzīvotāju skaits tiks izmantots bezdarba līmeņa aprēķināšanai 2012.gada aprīlī un turpmākos mēnešos.

2015.gada augusta beigās Nodarbinātības valsts aģentūrā NVA reģistrēti **79 825** bezdarbnieki. Mēneša laikā reģistrēto bezdarbnieku skaits valstī ir samazinājies par **846** cilvēkiem.  
*Bezdarbnieku skaits (uz mēneša beigām)*

Gadi	Mēneši											
	Jan	Feb	Mar	Apr	Mai	Jūn	Jūl	Aug	Sep	Okt	Nov	Dec
<b>2008</b>	53325	53429	52806	52897	52213	54012	55436	56333	57644	61049	67065	76435
<b>2009</b>	90436	103731	116768	123127	126595	129269	132519	137586	147754	157897	169236	179235
<b>2010</b>	186295	192032	194253	189881	183476	176879	173301	169676	165386	162497	161816	162463
<b>2011</b>	164551	164880	163454	157857	149600	142428	137638	134175	131659	130541	130240	130296
<b>2012</b>	132575	133413	132158	127783	121994	117606	114689	111542	108322	105670	104414	104052
<b>2013</b>	107488	107687	107063	102760	97769	94754	92975	91202	89435	89616	91619	93321
<b>2014</b>	96762	97736	96496	92010	87780	85296	83163	80938	79104	79183	79869	82027
<b>2015</b>	86246	87873	86604	82833	80567	80688	80671	<b>79825</b>				

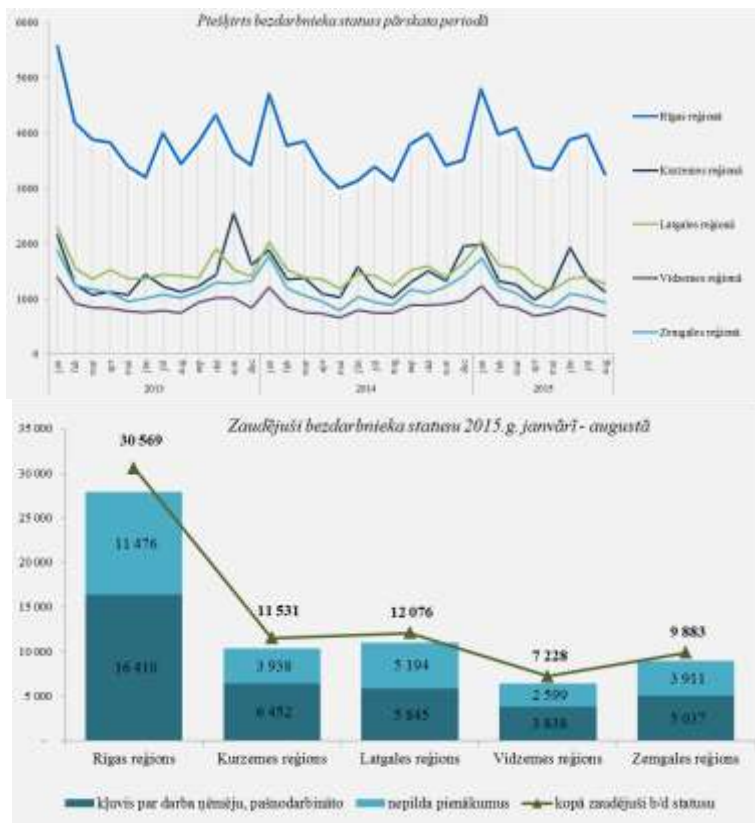
Bezdarbnieka statuss 2015.gada augustā **piešķirts 7 258** personām, tas ir par – 1 291 personām jeb 15,1% mazāk nekā 2015.gada jūlijā, bet par 269 personām jeb 3,8% vairāk nekā attiecīgajā periodā pirms gada. Savukārt bezdarbnieka statusu 2015.gada augustā **zaudējušas 8 118** personas, tas ir par 457 cilvēkiem mazāk nekā mēnesi iepriekš, kā arī par 1 191 personām jeb 12,8% mazāk, salīdzinot ar 2014.gada augustu. Salīdzinājumā ar iepriekšējo mēnesi situācija uzlabojas. Tiek mazāk piešķirts statuss – joprojām tiek optimizēti esošie cilvēkresursi, tomēr atļaušanas gadījumu skaits samazinās. Tāpat var arī novērot, ka aizvien mazāk tiek noņemts bezdarbnieka statuss, kas liecina par komplicētāku atgriešanos darba tirgū.



Š.g. augustā, salīdzinot ar iepriekšējo mēnesi, personu skaits, kas ieguvušas bezdarbnieka statusu, samazinājies visos reģionos.

2015.gada augustā lielākais statusu ieguvušo skaits sadalījumā pēc pēdējās nodarbošanās profesijas: mazumtirdzniecības veikala pārdevējs, palīgstrādnieks, apkopējs, pārdevējs konsultants, pavārs.

Bezdarbnieka statusu 2015.gada janvārī – augustā **zaudējušas 71 287 personas, no tām darbā iekārtojušies 44 721<sup>2</sup>** (62,7%) bezdarbnieki (tai skaitā 37 582 personas, kas 2015.gada 8 mēnešos **zaudējušas bezdarbnieka statusu ar iemeslu ‘‘Kļūvis par darba ņēmēju, pašnodarbināto’’**). **Nav pildījušas bezdarbnieka pienākumus – 27 118** (38,8%) personas.

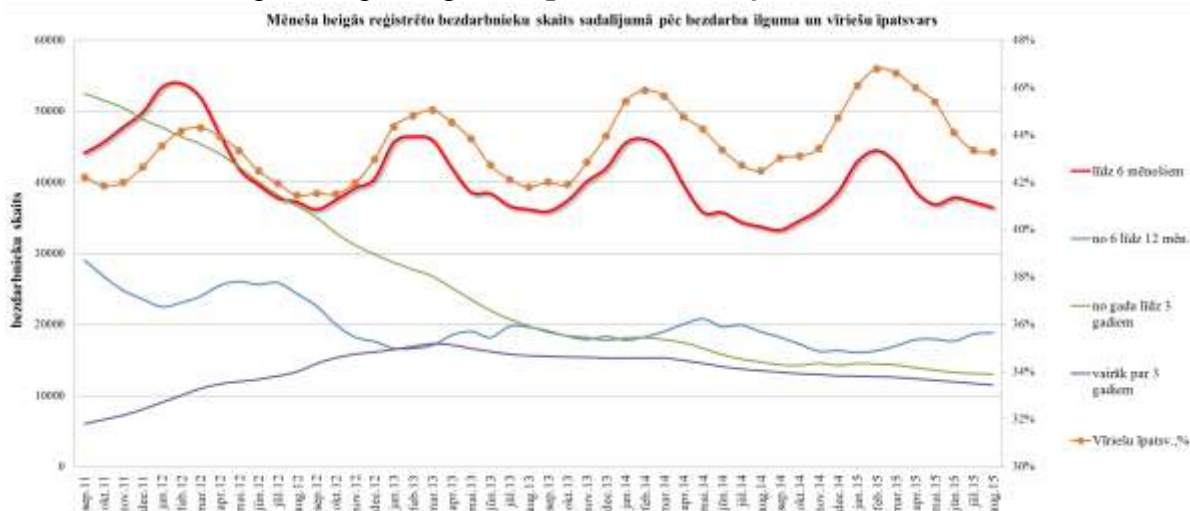


## 1.2. Bezdarbnieka statistiskais portrets

No reģistrēto bezdarbnieku kopskaita (79 825) 2015.gada augusta beigās 56,7% (skaits – 45 296) bija sievietes un 43,3% (skaits – 34 529) vīrieši. Var novērot, ka vīriešu īpatsvars pieaug ziemas mēnešos, kas var tikt skaidrots ar viņu lielāku iesaisti sezonas darbu veikšanā.

2015.gada augusta beigās **gandrīz puse reģistrēto bezdarbnieku ir ar bezdarba ilgumu līdz 6 mēnešiem** – 36 445 jeb 45,7%, mēneša laikā bezdarbnieku skaits šajā grupā samazinājies par 753 personām jeb 2,0%. Arī **ilgstošo bezdarbnieku skaitā vērojams samazinājums** – mēneša laikā par 272 personām jeb 2,3%. Savukārt jau kopš gada š.g. sākuma pakāpenisks **pieaugums** vērojams bezdarbnieku skaitā ar bezdarba ilgumu **no 6 mēnešiem līdz gadam**.

Vidējais bezdarba ilgums 2015.gada augusta beigās ir **208 dienas** jeb 6,8 mēneši, kas, salīdzinot ar atbilstošo periodu pirms gada, ir **par 26 dienām jeb 11,1% mazāk**.



<sup>2</sup> Kopējais iekārtojušos darbā bezdarbnieku skaits ar ceturkšņa pārrēķinu pēc VID datiem


Reģistrēto bezdarbnieku skaits sadalījumā pa profesijām pēc pēdējās nodarbošanās 2015.gada augusta beigās (lielākais skaits): palīgstrādnieks **4 257** (5%), mazumtirdzniecības veikala pārdevējs – **3 003** (4%), apkopējs – **2 126** (3%). Salīdzinot ar iepriekšējo mēnesi, lielākais **samazinājums** ir bezdarbnieku skaitā, kam pēdējā nodarbošanās profesija ir palīgstrādnieks – 63, apkopējs – 36, pavārs – 32, šuvējs – 29, mazumtirdzniecības veikala pārdevējs – 26, sētnieks – 24.



Bezdarbnieku skaits 2015.gada 31.augustā sadalījumā pēc pēdējās nodarbošanās profesijas TOP 10 salīdzinājumā ar 2015.gada 31.jūliju			
PALĪGSTRĀDNIKES	4257	↓	-63
MAZUMTIRDZniecības VEIKALA PĀRDEVĒJS	3003	↓	-26
APKOPEJS	2126	↓	-36
ZIVJU APSTRĀDĀTĀJS	1953	↓	-10
PĀRDEVĒJS KONSULTANTS	1299	↑	5
SĒTNIKS	1006	↓	-24
PAVĀRS	980	↓	-32
APKURES /KRĀŠŅU KURINĀTĀJS	853	↓	-15
BŪVSTRĀDNIKS	805	↓	-19
AUTOMOBĪLA VADĪTĀJS	718	↓	-6

Savukārt lielākais pieaugums bezdarbnieku skaitā, sadalījumā pēc pēdējās nodarbošanās ir: projekta vadītājs – 45, viesmīlis – 19, klientu konsultants – 17, valdes loceklis – 16, vecākais referents – 16, kasieris – 13, ofseta iespiedējs – 13, vispārējās vidējās izglītības skolotājs – 11.

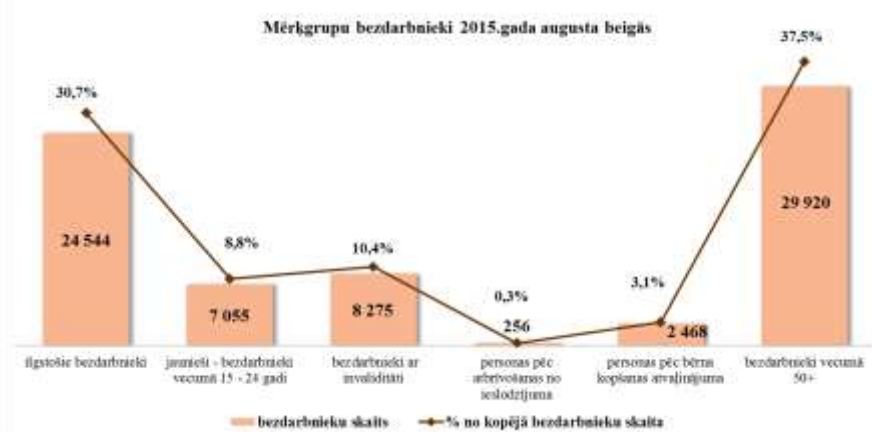
Reģistrēto bezdarbnieku kopskaitā 2015.gada augusta beigās lielāko īpatsvaru veido bezdarbnieki **ar profesionālo izglītību – 36,9%**, kas lielākoties (73,1%) ir vecumā 40 gadi un vairāk.

Ar sabiedrības novecošanu, arī bezdarbnieku vecuma struktūrā iezīmējas līdzīgas tendences – salīdzinājumā ar 2014.gada atbilstošo periodu bezdarbnieku īpatsvars vecumā 60 gadi un vairāk pieaudzis par 1,2 % punktiem.

Bezdarbnieki sadalījumā pa vecuma grupām (31.08.2015.)			Kopā
	Sieviete	Vīrietis	
15 - 19 (0,9%)	401	325	726
20 - 24 (7,9%)	3 798	2 531	6 329
25 - 29 (11,2%)	5 543	3 431	8 974
30 - 34 (10,4%)	5 069	3 245	8 314
35 - 39 (9,7%)	4 601	3 166	7 767
40 - 44 (10,8%)	4 797	3 839	8 636
45 - 49 (11,5%)	4 998	4 161	9 159
50 - 54 (14,5%)	6 211	5 391	11 602
55 - 59 (16,2%)	6 926	6 026	12 952
60 un vairāk (6,7%)	2 952	2 414	5 366

Bezdarbnieki sadalījumā pēc iegūtās izglītības (31.08.2015.)		
	Sieviete	Vīrietis
<b>augstākā izglītība (15,8%)</b> 12 623	9 071	3 552
<b>profesionālā izglītība (36,9%)</b> 29 491	15 392	14 099
<b>vispārējā vidējā izglītība (26,2%)</b> 20 886	11 968	8 918
<b>pamatizglītība (18,3%)</b> 14 593	7 713	6 880
<b>zemāka par pamatizglītību (2,7%)</b> 2 166	1 117	1 049

2015.gada augusta beigās lielākās mērķgrupas no bezdarbnieku kopskaita ir bezdarbnieki vecumā **50 gadi un vairāk – 37,5%** un **ilgstošie bezdarbnieki – 30,7%**. Salīdzinot ar attiecīgo periodu pirms gada, bezdarbnieku vecumā 50 gadi un vairāk **pālicis nemainīgs**, savukārt ilgstošo bezdarbnieku īpatsvars **samazinājies** par 4,2 % punktiem.



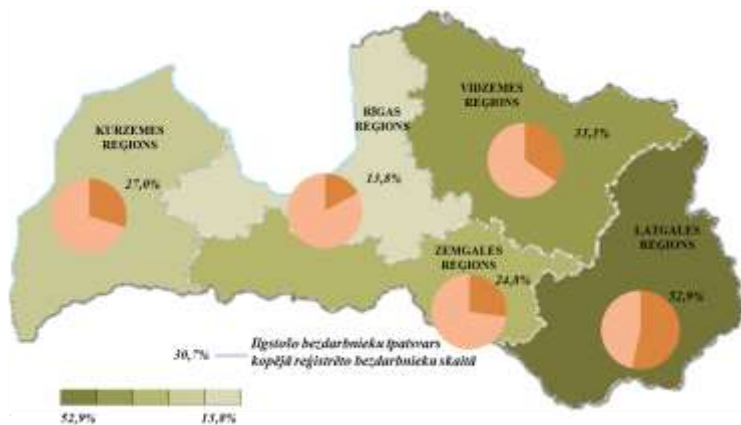
## Ilgstošie bezdarbnieki

2015.gada augusta beigās NVA uzskaitē ir bijuši **24 544 ilgstošie bezdarbnieki**, kas ir **30,7%** no kopējā reģistrēto bezdarbnieku skaita.

Ilgstošo bezdarbnieku kopskaitā 52,5% bija bezdarbnieki vecumā 50 gadi un vairāk, 18,1% – bezdarbnieki ar invaliditāti, 3,0% – jaunieši bezdarbnieki (15 – 24 gadi). Gada griezumā – salīdzinot ar iepriekšējā gada attiecīgo periodu, jauniešu bezdarbnieku īpatsvars ilgstošo kopskaitā **samazinājies** par 0,3% punktiem, savukārt bezdarbnieku vecumā 50 gadi un vairāk **palielinājies** par 1,7% punktiem, bet invalīdu īpatsvars par 1,5% punktiem.

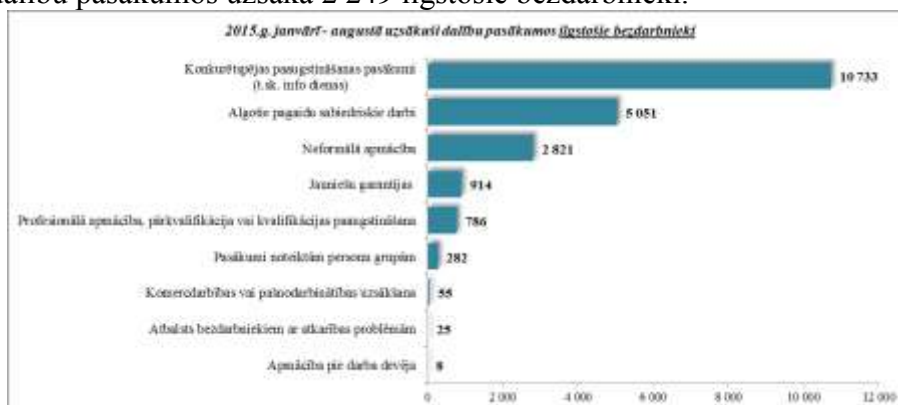
Vidējais bezdarba ilgums 2015.gada augusta beigās ilgstošajiem bezdarbniekiem – 1 018 dienas jeb ~ 2,8 gadi. Salīdzinājumam: 2014.gada augusta beigās – vidējais bezdarba ilgums bija 1 048 dienas. Lielākais ilgstošo bezdarbnieku skaits sadalījumā pa profesijām pēc pēdējās nodarbošanās 2015.gada augusta beigās: palīgstrādnieks – 2 045, mazumtirdzniecības veikala pārdevējs – 816, apkopējs – 736, sētnieks – 423, aprūpētājs – 350, apkures/krāšņu kurinātājs – 258, kokapstrādes operators – 220, šuvējs – 211, apsargs – 191.

*Ilgstošo bezdarbnieku īpatsvars reģionos no kopējā bezdarbnieku skaita reģionā (31.08.2015.)*



Lielākais ilgstošo bezdarbnieku īpatsvars ir vērojams Latgales reģionā (52,9%), bet mazākais - Rīgas reģionā (13,8%). Salīdzinot ar 2014.gada atbilstošo periodu, ilgstošo bezdarbnieku skaits samazinājies visos reģionos – kopā par 3 698 personām jeb 13,1%. Lielākais ilgstošo bezdarbnieku samazinājums vērojams Rīgas un Zemgales reģionā – attiecīgi par 28,1% un 26,7%.

2015.gada 8 mēnešos NVA organizētajos aktīvajos nodarbinātības pasākumos (t.sk. KPP) piedalījušies 21 620 ilgstošie bezdarbnieki (viens cilvēks var būt piedalījies vairākās aktivitātēs). Janvārī – augustā dalību pasākumos uzsāka 20 675 ilgstošie bezdarbnieki. 2015.gada augustā NVA organizētajos aktīvajos nodarbinātības pasākumos piedalījušies 6 365 ilgstošie bezdarbnieki, no tiem augustā dalību pasākumos uzsāka 2 249 ilgstošie bezdarbnieki.



Karjeras konsultācijas 2015.gada janvārī – augustā saņēmuši 5 625 ilgstošie bezdarbnieki.

2015.gada 8 mēnešos darbā iekārtojušies 8 651 ilgstošie bezdarbnieki, no kuriem 5 931 (68,6%) ilgstošie bezdarbnieki ir iekārtojušies darbā, pēc kāda aktīvā pasākuma pabeigšanas (izņemot KPP informatīvās dienas).

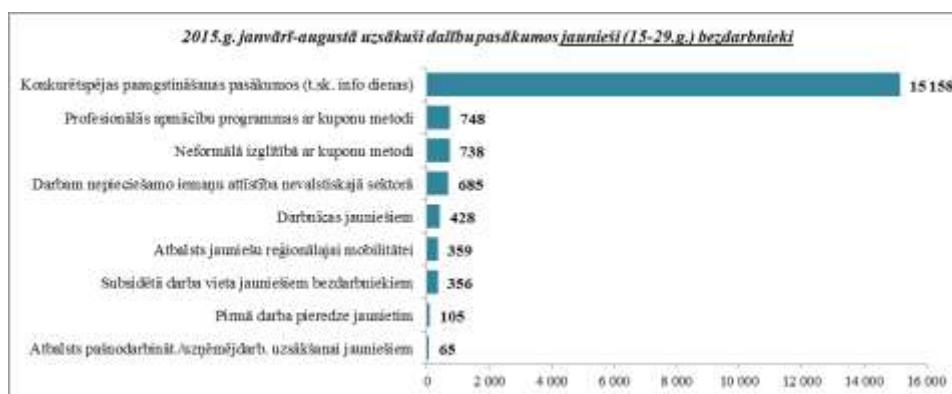
### Jaunieši bezdarbnieki

2015.gada augusta beigās **16 029** jeb 20,1% no bezdarbnieku kopskaita bija **jaunieši bezdarbnieki vecumā no 15 līdz 29 gadiem**. Savukārt **7 055** jeb 8,8% no bezdarbnieku kopskaita bija bezdarbnieki vecumā **no 15 līdz 24 gadiem**.

Jauniešu bezdarbnieku (15-29 gadi) kopskaitā 13,4% bija ilgstošie bezdarbnieki, 9,2% – personas pēc bērna kopšanas atvaļinājuma, 4,5% personas ar invaliditāti. Salīdzinot ar iepriekšējā gada atbilstošo periodu, jauniešu bezdarbnieku kopskaitā vērojams **samazinājums** ilgstošo bezdarbnieku īpatsvarā par 2,5 % punktiem un personu pēc bērna kopšanas īpatsvarā – 1,0 % punkti, bet **pieaugums** personu ar invaliditāti īpatsvarā – 0,2 % punkti.

Lielākais jauniešu bezdarbnieku (15-29) skaits sadalījumā pa profesijām pēc pēdējās nodarbošanās 2015.gada augusta beigās: pārdevējs konsultants – 645, mazumtirdzniecības veikala pārdevējs – 636, palīgstrādnieks – 543, zivju apstrādātājs – 205, viesmīlis – 190, pavārs – 173, klientu apkalpošanas speciālists – 170.

2015.gada 8 mēnešos NVA organizētajos Jauniešu garantijas pasākumos (t.sk. KPP) piedalījušies 18 788 jaunieši bezdarbnieki vecumā no 15 līdz 29 gadiem (viens cilvēks var būt piedalījies vairākās aktivitātēs). Janvārī – augustā dalību Jauniešu garantijas pasākumos uzsāka 17 857 jaunieši bezdarbnieki. 2015.gada augustā NVA Jauniešu garantijas pasākumos piedalījušies 3 308 jaunieši bezdarbnieki, no tiem augustā dalību pasākumos uzsāka 1 737 jaunieši bezdarbnieki.



Karjeras konsultācijas Jauniešu garantijas ietvaros 2015.gada janvārī – augustā saņēmuši 22 066 jaunieši vecumā no 15 – 29 gadiem.

2015.gada 8 mēnešos darbā iekārtojušies 13 530 jaunieši bezdarbnieki (15-29), no kuriem 4 147 (30,7%) jaunieši bezdarbnieki ir iekārtojušies darbā, pēc kāda aktīvā pasākuma pabeigšanas (izņemot KPP informatīvās dienas).



## Bezdarbnieki ar invaliditāti

NVA 2015.gada augusta beigās reģistrēti **8 275 bezdarbnieki ar invaliditāti**, kas ir **10,4 %** no kopējā reģistrētā bezdarbnieku skaita valstī.

2015.gada augusta beigās vairāk nekā puse (53,8%) no reģistrētajiem bezdarbniekiem ar invaliditāti ir ilgstošie bezdarbnieki. Tāpat vairāk nekā puse (57,4%) no reģistrētajiem bezdarbniekiem ar invaliditāti ir bezdarbnieki vecumā 50 un vairāk gadu, jaunieši bezdarbnieki (15-24) ir 3,7% no reģistrētajiem bezdarbniekiem ar invaliditāti. Gada griezumā, salīdzinot ar iepriekšējā gada attiecīgo periodu, bezdarbnieku ar invaliditāti kopskaitā samazinājies ilgstošo bezdarbnieku īpatsvars par 1 % punktu. Vidējais bezdarba ilgums 2015.gada augusta beigās bezdarbniekiem ar invaliditāti – 432 dienas ~ 1,2 gads (2014.gada augusta beigās – 439 dienas).

Lielākais bezdarbnieku ar invaliditāti skaits sadalījumā pa profesijām pēc pēdējās nodarbošanās 2015.gada augusta beigās: palīgstrādnieks – 571, apkopējs – 335, mazumtirdzniecības veikala pārdevējs – 320, sētnieks – 195, zivju apstrādātājs – 130, apkures /krašņu kurinātājs – 127, aprūpētājs – 110, automobiļa vadītājs – 109.

2015.gada 8 mēnešos NVA organizētajos aktīvajos nodarbinātības pasākumos (t.sk. KPP) piedalījušies 8 216 personas ar invaliditāti (viens cilvēks var būt piedalījies vairākās aktivitātēs). Janvārī – augustā dalību pasākumos uzsāka 7 498 bezdarbnieki ar invaliditāti. 2015.gada augustā NVA organizētajos aktīvajos nodarbinātības pasākumos piedalījušās 2 154 personas ar invaliditāti, no tiem augustā dalību pasākumos uzsāka 738 bezdarbnieki.



Karjeras konsultācijas 2015.gada janvārī – augustā saņēmušas 2 091 personas ar invaliditāti.

2015.gada 7 mēnešos darbā iekārtojušās 1 494 personas ar invaliditāti, no kurām 664 (44,4%) ir iekārtojušās darbā, pēc kāda aktīvā pasākuma pabeigšanas (izņemot KPP informatīvās dienas).

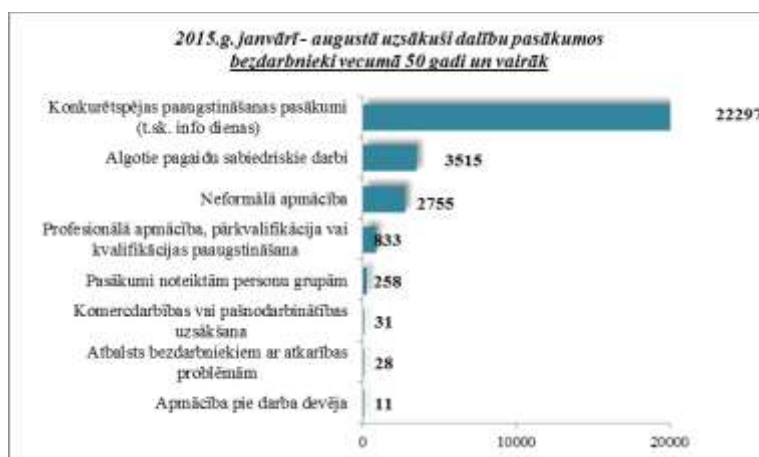
## Bezdarbnieki vecumā 50 gadi un vairāk

NVA 2015.gada augusta beigās reģistrēti **29 920 bezdarbnieki vecumā 50 gadi un vairāk**, kas ir **37,5 %** no kopējā reģistrētā bezdarbnieku skaita valstī.

2015.gada augusta beigās 43,1% no reģistrētajiem bezdarbniekiem vecumā 50 gadi un vairāk ir ilgstošie bezdarbnieki, bezdarbnieki ar invaliditāti 15,9%. Salīdzinot ar atbilstošo periodu pirms gada, **ilgstošo** īpatsvars bezdarbnieku 50 un vairāk gadu kopskaitā, **samazinājies** par 4,2 %punktiem, bet bezdarbnieku ar invaliditāti īpatsvars par 0,2 %punktiem. Vidējais bezdarba ilgums 2015.gada augusta beigās bezdarbniekiem vecumā 50 gadi un vairāk – 284 dienas ~ 9,4 mēneši (2014.gada augusta beigās – 328 dienas).

Lielākais bezdarbnieku vecumā 50 gadi un vairāk, skaits sadalījumā pa profesijām pēc pēdējās nodarbošanās 2015.gada augusta beigās: palīgstrādnieks – 1 950, apkopējs – 1 225, mazumtirdzniecības veikala pārdevējs – 1 050, zivju apstrādātājs – 919, sētnieks – 638, apkures /krāšņu kurinātājs – 563, pavārs – 395, aprūpētājs – 371, automobiļa vadītājs – 365.

2015.gada 8 mēnešos NVA organizētajos aktīvajos nodarbinātības pasākumos (t.sk. KPP) piedalījušies 30 284 bezdarbnieki vecumā 50 gadi un vairāk (viens cilvēks var būt piedalījies vairākās aktivitātēs). Janvārī – augustā dalību pasākumos uzsāka 29 728 bezdarbnieki vecumā 50 gadi un vairāk. 2015.gada augustā NVA organizētajos aktīvajos nodarbinātības pasākumos piedalījušies 5 817 bezdarbnieki vecumā 50 gadi un vairāk, no tiem augustā dalību pasākumos uzsāka 3 007 bezdarbnieki.



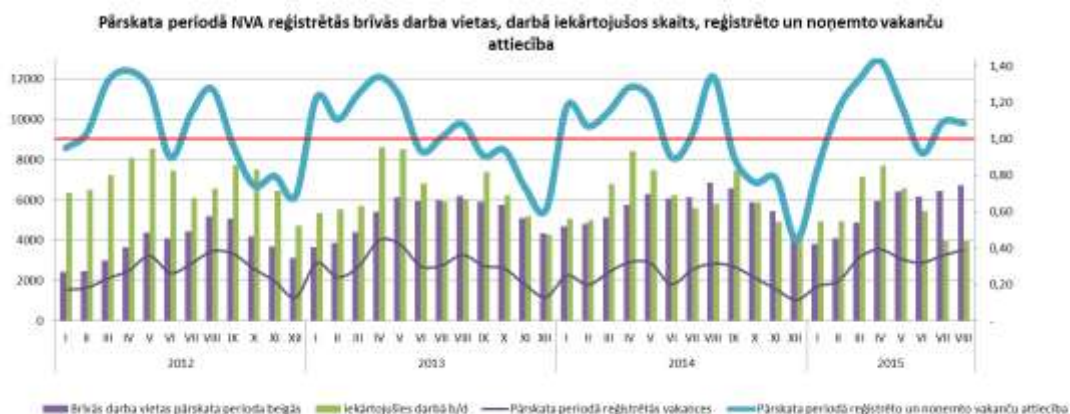
Karjeras konsultācijas 2015.gada janvārī – augustā saņēmušas 10 182 personas vecumā 50 gadi un vairāk.

2015.gada 8 mēnešos darbā iekārtojušies 10 513 bezdarbnieki vecumā 50 gadi un vairāk, no kuriem 3 890 (37,0%) bezdarbnieki ir iekārtojušies darbā, pēc kāda aktīvā pasākuma pabeigšanas (izņemot KPP informatīvās dienas).

### 1.3.Reģistrētās darba vietas valstī

2015.gada augustā NVA reģistrētas 3 528 vakances, kas ir par 272 jeb 8,4% vairāk, salīdzinot ar iepriekšējo mēnesi. Var novērot, ka arī iepriekšējos gados visvairāk vakances bija reģistrētas aprīlī, kam sekoja kritums un, sākot no jūlija, atkal bija vērojams pieaugums reģistrēto vakancu skaitā. Mēneša laikā no uzskaites ir noņemtas 3 250 vakances. Līdz ar to augusta beigās

NVA bija reģistrētas 6 726 brīvās darba vietas (salīdzinot ar jūliju, pieaugums par 278 brīvajām darba vietām jeb 4,3%).



NVA augusta mēnesī reģistrētās vakances sadalījumā pēc uzņēmuma nozares (lielākais skaits): Apstrādes rūpniecībā (C) – 1 003 jeb 28% no reģistrēto vakanču kopskaita, Vairumtirdzniecība un mazumtirdzniecība; automobiļu un motociklu remonts (G) – 637 (18%), Transports un uzglabāšana (H) – 307 (9%), Valsts pārvalde un aizsardzība, obligātā sociālā apdrošināšana (O) – 251 (7%). Salīdzinot ar iepriekšējo mēnesi, lielākais vakanču **kritums** vērojams Ūdens apgādes, notekūdeņu, atkritumu apsaimniekošanas un sanācija nozarē (E) – samazinājums par 44%, kā arī Profesionālo, zinātnisko un tehnisko pakalpojumu nozarē (M) – 43%. Savukārt lielākais **pieaugums** Ieguves rūpniecība un karjeru izstrāde (B) – palielinājums par 400%, Elektroenerģija, gāzes apgāde, siltumapgāde un gaisa kondicionēšana (D) – 200%.

*Mēnesī reģistrēto vakanču skaits sadalījumā pēc nozares (NACE 2)*

Nozare (TOP 10)	Reģistrēto darbvietu skaits 2015.g.augustā	Reģistrēto darbvietu skaits 2015.g.jūlijā	Izmaiņas procentos
Apstrādes rūpniecība	1 003	738	↑ 36%
Vairumtirdzniecība un mazumtirdzniecība, automobiļu un motociklu remonts	637	650	↓ -2%
Transports un uzglabāšana	307	296	↑ 4%
Valsts pārvalde un aizsardzība, obligātā sociālā apdrošināšana	251	237	↑ 6%
Izglītība	200	70	↑ 186%
Lauksaimniecība, mežsaimniecība un zivsaimniecība	183	170	↑ 8%
Izmitināšana un ēdināšanas pakalpojumi	175	220	↓ -20%
Būvniecība	168	228	↓ -26%
Citi pakalpojumi	144	164	↓ -12%
Administratīvo un apkalpojošo dienestu darbība	96	89	↑ 8%
<b>Kopā</b>	<b>3 528</b>	<b>3 256</b>	<b>↑ 8%</b>

Vislielākais reģistrēto darba vietu skaits augustā ir **kvalificētu strādnieku un amatnieku profesijās**, kur mēneša griezumā vērojams arī lielākais vakanču skaita pieaugums. Kas noticis galvenokārt zivju apstrādātāja profesijā. Pēdējos mēnešos bija vērojams ekonomiskās aktivitātes kritums zivju pārstrādes nozarē – krass darbinieku un vakanču skaita samazinājums. Savukārt augustā vērojama strauja situācijas uzlabošanās – vakanču skaits pieaudzis par 302 jeb aptuveni par 76 reizēm, salīdzinot ar jūliju, kad bija reģistrētas tikai 4 vakances. Lielākais vakanču **kritums** vērojams **Iekārtu un mašīnu operatori un izstrādājumu montieru profesijās** (kravas automobiļa vadītājs, etiķešu līmēšanas operators, lentzāģa operators, ražošanas iekārtas operators, marķēšanas iekārtas operators).

Menesī reģistrēto vakanču skaits sadalījumā pa profesiju grupām (pēc LR profesiju klasifikatora) perioda beigās

Profesiju pamatgr. Nr.	Profesiju pamatgrupas nosaukums	Reģistrēto darba vietu skaits 2015.g.augustā	Reģistrēto darba vietu skaits 2015.g.jūlijā	Izmaiņas procentos
<b>Augstas kvalifikācijas profesijas, tai skaitā:</b>		<b>628</b>	<b>516</b>	<b>↑ 22%</b>
0	Nacionālo bruņoto spēku profesijas	0	0	→ 0%
1	Vadītāji	62	56	↑ 11%
2	Vecākie speciālisti	354	248	↑ 43%
3	Speciālisti	212	212	→ 0%
<b>Vidējas kvalifikācijas profesijas, tai skaitā:</b>		<b>2 132</b>	<b>2 028</b>	<b>↑ 5%</b>
4	Kalpotāji	124	151	↓ -18%
5	Pakalpojumu un tirdzniecības darbinieki	697	709	↓ -2%
6	Kvalificēti lauksaimniecības, mežsaimniecības un zivsaimniecības darbinieki	62	55	↑ 13%
7	Kvalificēti strādnieki un amatnieki	911	692	↑ 32%
8	Iekārtu un mašīnu operatori un izstrādājumu montieri	338	421	↓ -20%
<b>Zemas kvalifikācijas profesijas</b>		<b>768</b>	<b>712</b>	<b>↑ 8%</b>
<b>Kopā</b>		<b>3 528</b>	<b>3 256</b>	<b>↑ 8%</b>

### Darba devēju pieprasītākās profesijas 2015.gada augusta mēnesī (Top 10)



Salīdzinot ar iepriekšējo mēnesi, **augstas kvalifikācijas** profesijās visvairāk ir pieaudzis vakanču skaits pirmsskolas izglītības skolotāja, vispārējās pamatizglītības skolotāja, vispārējās vidējās izglītības skolotāja, tulka un klientu konsultanta profesijās. **Vidējās kvalifikācijas** profesijās: zivju apstrādātājs, pāvārs, rokas lokmetinātājs (mma), skolotāja palīgs.

Savukārt lielākais vakanču skaita pieaugums vērojams šādās **zemas kvalifikācijas** profesijās: krāvējs (roku darba), komplektētājs, izstrādājumu marķētājs, lauksaimniecības palīgstrādnieks, zivju vērējs (roku darbs).

### Ilgstoši neizpildītās brīvās darbvietas

2015.gada augusta beigās NVA bija reģistrētas **4 024 ilgāk par 1 mēnesi neizpildītās brīvās darbvietas**, kas veido 60% no brīvo darba vietu kopskaita pārskata perioda beigās (6 726). Lielākais ilgstoši neizpildīto vakanču īpatsvars vērojams Rīgas reģionā (71%), savukārt mazākais

Kurzemes (28%). Salīdzinot ar iepriekšējo gadu, ilgstošo vakanču īpatsvars ir mazāks, kas liecina, ka kopumā darba meklētāju prasmes ir kļuvušas piemērotākas tautsaimniecības attīstībai – samazinājies strukturālais bezdarbs.



Visātrāk vakances tiek aizpildītas Kurzemes, Vidzemes un Zemgales reģionā. Savukārt lēnāk tas notiek Rīgas reģionā – augusta beigās 23% no brīvo vakanču kopskaita nav aizpildītas ilgāk par pusgadu, Latgalē – attiecīgi 5%. TOP profesijas Rīgas reģionā, kurās darba tirgus pieprasījums nesakrīt ar piedāvājumu (nav aizpildītas ilgāk par 6

Vakance nav aizpildīta:	Reģions (dati uz 31.08.2015.)				
	Kurzemes	Latgales	Rīgas	Vidzemes	Zemgales
līdz 1 mēn.	72%	54%	29%	69%	58%
no 1 līdz 2 mēn.	16%	22%	24%	24%	24%
no 2 līdz 3 mēn.	7%	12%	11%	4%	6%
no 3 līdz 4 mēn.	1%	2%	4%	1%	7%
no 4 līdz 5 mēn.	1%	3%	4%	2%	1%
no 5 līdz 6 mēn.	2%	2%	5%	0%	3%
ilgāk par 6 mēn.	0%	5%	23%	0%	0%

mēnešiem) ir: kravas automobiļa vadītājs, pavārs, vilcējautomobiļa vadītājs, metāla /smilšstrūklas iekārtas operators, kuģu remontatlēdznieks, transportlīdzekļu krāsotājs, kā arī zivju apstrādātājs. Savukārt Latgalē tie galvenokārt ir specialitāšu ārsti: internists, ķirurgs, ambulatorais ķirurgs, anesteziologs, reanimatologs, infektologs, kardiologs, medicīnas iekārtu inženieris, neirologs.

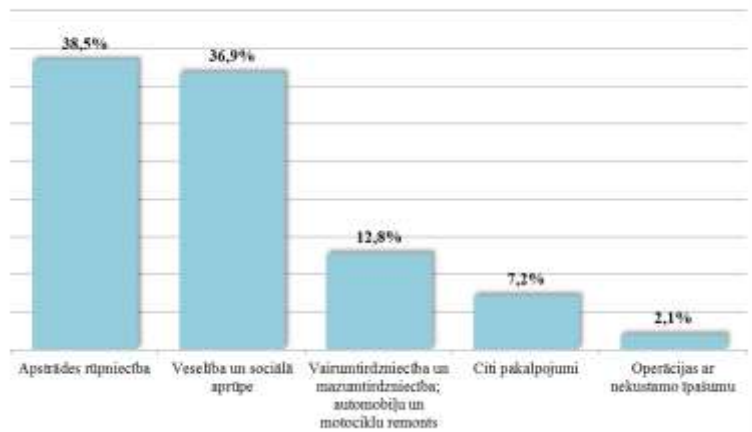
#### 1.4. Darba vietu skaita samazinājumi un palielinājumi

Latvijā pēc darba devēju iesniegtajiem paziņojumiem par darbinieku skaita izmaiņām uzņēmumos, darba devēji 2015.gadā prognozē 483 darba vietu samazinājumu, bet palielinājums plānots par 104 darba vietām.

##### Darbinieku skaita palielinājumi/samazinājumi valstī kopā

Ceturkšņi	Palielinājums						Samazinājums					
	2013.gads		2014.gads		2015.gads		2013.gads		2014.gads		2015.gads	
	Palielināšanas gadījumu skaits	Darba vietu skaits	Palielināšanas gadījumu skaits	Darba vietu skaits	Palielināšanas gadījumu skaits	Darba vietu skaits	Atlaišanas gadījumu skaits	Darba vietu skaits	Atlaišanas gadījumu skaits	Darba vietu skaits	Atlaišanas gadījumu skaits	Darba vietu skaits
I	1	35	2	35	4	104	32	136	20	414	5	210
II	2	37	1	91	0	0	2	9	7	116	6	121
III	2	31	0	0	0	0	9	196	9	272	4	152
IV	0	0	0	0	0	0	23	521	9	623	0	0
<b>KOPĀ:</b>	5	103	3	126	4	104	87	862	45	1425	14	483

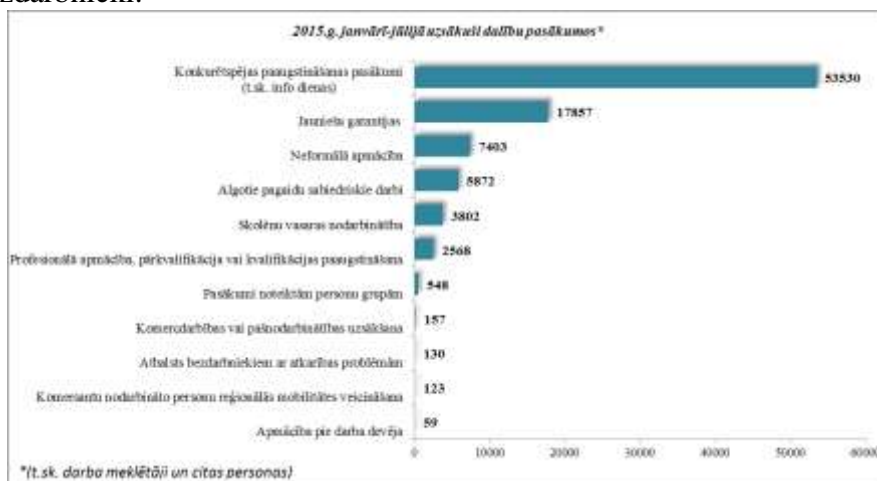
No darba devējiem saņemtās prognozes par darbinieku skaita **samazinājumu sadalījumā pa profesijām/amatiem** - (lielākais skaits) 2015.gadā profesiju/amatu samazinājums tika plānots šādās profesijās: apkopējs, eksperts, iesaiņotājs, pārdevējs konsultants, tualetes piederumu ražošanas operators, krāvējs komplektētājs, mīcītājs, tarotājs, rūpniecisko iekārtu un rīku inženieris, būvnieks.



No darba devējiem saņemtās prognozes par darbinieku skaita **palielinājumu sadalījumā pa profesijām** - (lielākais skaits) 2015.gadā tika plānots šādās profesijās: autobusa vadītājs, metālmateriālu metinātājs, rūpniecības iekārtu montieris, komplektētājs, iesaiņotājs (roku darba), metālmateriālu metinātājs.

## 2. Informācija par NVA īstenotajiem pasākumiem

2015.gada 8 mēnešos NVA organizētajos aktīvajos nodarbinātības (t.sk. KPP) pasākumos piedalījušies 90,5 tūkst. bezdarbnieki (viens cilvēks var būt piedalījies vairākās aktivitātēs). Janvārī – augustā dalību uzsāka 88,1 tūkst. bezdarbnieki. 2015.gada augustā NVA organizētajos aktīvajos nodarbinātības pasākumos piedalījušies 16 253 bezdarbnieki, no tiem augustā dalību pasākumos uzsāka 8 671 bezdarbnieki.



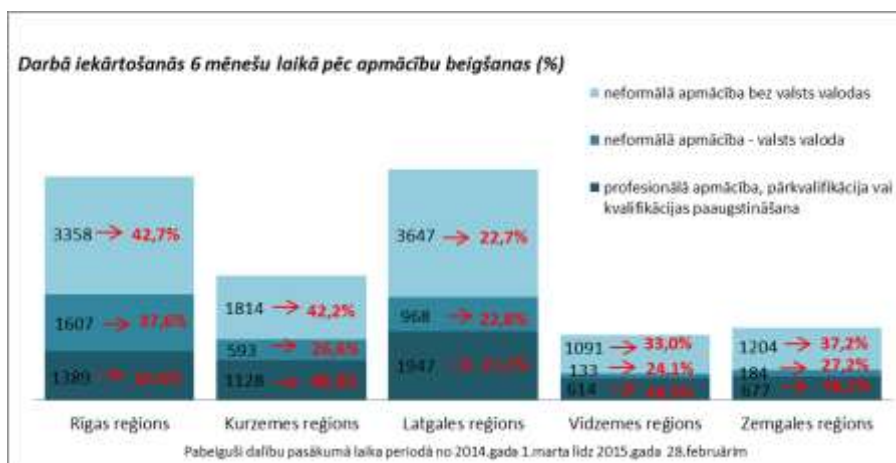
**2015.gada 8 mēnešos** karjeras konsultācijas saņēmušas **26 100** personas, no tām 23 301 bezdarbnieki un darba meklētāji.

**2015.gada janvārī – augustā** darbā iekārtojušies **44 721** bezdarbnieki, no kuriem **14 940** (33,4%) bezdarbnieki ir iekārtojušies darbā pēc kāda aktīvā pasākuma pabeigšanas (izņemot KPP informatīvās dienas).



### Iekārtojušies darbā 6 mēnešu laikā pēc apmācību pabeigšanas:

- **42,3%** no bezdarbniekiem, kas ir **pabeiguši profesionālo apmācību, pārkvalifikāciju vai kvalifikācijas paaugstināšanu** laika posmā no 2014.gada 1.marta līdz 2015.gada 28.februārim (kopā – 5 755 personas), 6 mēnešu laikā no apmācību pabeigšanas ir iekārtojušies darbā.
- **34,5%** no bezdarbniekiem, kas ir **pabeiguši neformālo apmācību** (bez valsts valodas programmas) laika posmā no 2014.gada 1.marta līdz 2015.gada 28.februārim (kopā – 11 114 personas), 6 mēnešu laikā no apmācību pabeigšanas ir iekārtojušies darbā.
- **30,6%** no bezdarbniekiem, kas ir pabeiguši **neformālās izglītības programmas „Valsts valodas apguve”** laika posmā no 2014.gada 1.marta līdz 2015.gada 28.februārim (kopā – 3 485 personas), 6 mēnešu laikā no apmācību pabeigšanas ir iekārtojušies darbā.



### 3. NVA klientu interese par darbu ārzemēs

NVA klienti, kas plāno doties darba meklējumos ārpus Latvijas un 2015.gada janvārī – augustā konsultējušies pie EURES speciālistiem, vislielāko interesi izrāda par Lielbritāniju – 30% klientu, Vāciju – 29%, Norvēģiju – 14% un Somiju – 15% (*viens cilvēks var būt interesējies par vairākām valstīm, profesijām un nozarēm*).

Lielākā interese par darbu ārzemēs ir **vienkāršajās profesijās** (apkopēji, lauksaimniecības un fermas strādnieki, iesaiņotāji u.c.) – 44%, **būvniecības jomas profesijās** – (mūrnieki, betonētāji, flīzētāji, namdari u.c.) – 12%, **iekārtu un mašīnu operatoru profesijās** – (autovadītāji, automehāniķi, celtnu vadītāji u.c.) – 9%, **kalpotāju profesijās** – (viesmīļi, bārmeņi, pavāri u.c.) – 9%.



*NVA klientu interesējošā nozare darbam ārzemēs TOP 6  
2015.g. janvāris-augusts*



Vislielākā interese ir par darbu lauksaimniecības, mežsaimniecības un zivsaimniecības nozarē – 30% klientu, apstrādes rūpniecībā – 19%, kā arī būvniecības nozarē – 13%.

*Nodarbinātības valsts aģentūras  
Finanšu un attīstības departamenta  
Attīstības nodaļas  
eksperts A.Maskalovs*