

Bezdarba situācija valstī 2015.gada februāris

Saturs

1. Situācijas raksturojums	1
1.1. Reģistrētā bezdarba līmenis un bezdarbnieku skaits Latvijā	1
1.2. Bezdarbnieka statistiskais portrets	3
1.3. Brīvās darbvietas valstī	10
1.4. Darbvieta skaita samazinājumi un palielinājumi	12
2. Informācija par NVA īstenotajiem pasākumiem.....	12
3. NVA klientu interese par darbu ārzemēs	14

1. Situācijas raksturojums

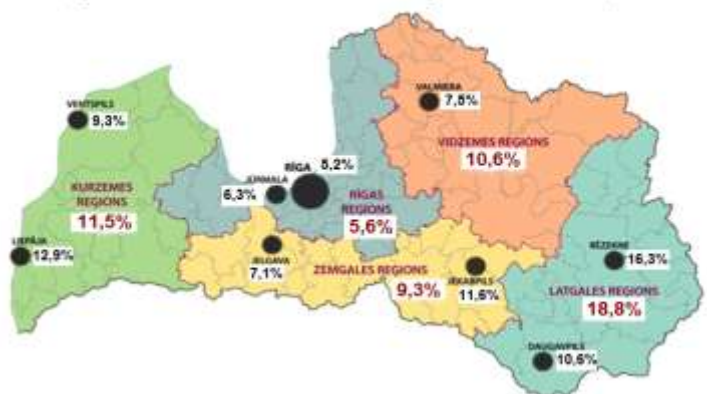
- NVA uzskaitē 2015.gada sākumā bija **82 027**, bet februāra beigās – 87 873 bezdarbnieki.
- **2015.gada 2 mēnešos NVA vidēji mēnesī tika reģistrētas 1 856 brīvās darbvietas** (2014.gadā – 2 023, 2013.gadā – 2 524, 2012.gadā – 1 603). NVA reģistrēto **vakanču skaits 2015.g. februāra beigās 4,1 tūkst.**
- 2015.gadā **darbā iekārtojušies 7 697 bezdarbnieki**, no kuriem 3 068 (39,9%) bezdarbnieki ir iekārtojušies darbā pēc kāda aktīvā pasākuma pabeigšanas (izņemot KPP informatīvās dienas).
- **Visvairāk NVA reģistrēto bezdarbnieku ir vienkāršās profesijās** (palīgstrādnieki, mazumtirdzniecības veikalu pārdevēji, apkopēji).
- **Lielākais darbaspēka pieprasījums** (pēc NVA reģistrēto vakanču skaita) 2015.gada februārī bija apstrādes rūpniecības, transporta un uzglabāšanas, kā arī vairumtirdzniecības un mazumtirdzniecības nozarē.

1.1. Reģistrētā bezdarba līmenis un bezdarbnieku skaits Latvijā

Reģistrētā bezdarba līmenis valstī 2015.gada februāra beigās bija **9,1%** (reģistrēto bezdarbnieku īpatsvars ekonomiski aktīvo iedzīvotāju kopskaitā).

Zemākais bezdarba līmenis 2015.gada februārī reģistrēts Rīgas reģionā – **5,6%**, augstākais bezdarba līmenis bija Latgales reģionā – **18,8%**. Kurzemes reģionā bezdarba līmenis bija **11,5%**, Zemgales reģionā – **9,3%** un Vidzemes reģionā – **10,6%**. Februārī, salīdzinot ar iepriekšējo mēnesi, bezdarba līmenis Latgales un Zemgales reģionā **palielinājies** par 0,3 %punktiem, Vidzemes reģionā par 0,2 %punktiem, savukārt Rīgas un Kurzemes reģionā par 0,1 %punktu.

Reģistrētais bezdarba līmenis valstī 2015.gada 28.februārī - 9,1%



Valsts lielākajās pilsētās bezdarba līmenis 2015.gada februārī bija: Rīgā – **5,2%**, Jūrmalā – **6,3%**, Jelgavā – **7,1%**, Valmierā – **7,5%**, Ventspilī – **9,3%**, Daugavpilī – **10,6%**, Jēkabpilī – **11,6%**, Liepājā – **12,9%**, Rēzeknē – **16,3%**. Februārī reģistrētā bezdarba līmenis **palielinājies** Rēzeknē par 0,5 %punktiem, Daugavpilī un Jēkabpilī par 0,4 %punktiem, Valmierā par 0,3 %punktiem, Jelgavā par 0,2 %punktiem, Rīgā par 0,1 %punktu. Bezdarba līmenis Jūrmalas un Ventpils pilsētā saglabājies nemainīgs. Savukārt bezdarba līmeņa **samazinājums par 0,1 %punktu** vērojams Liepājas pilsētā, kas saistāms ar to, ka uzņēmums "KVV Liepājas metalurģis" atsācis ražošanu (šā gada februārī 105 reģistrētie bezdarbnieki informēja NVA, ka uzsākuši darba attiecības "KVV Liepājas metalurģis").

Reģistrētā bezdarba līmenis perioda beigās, %

Gadi	Mēneši											
	Jan	Feb	Mar	Apr	Mai	Jūn	Jūl	Aug	Sep	Okt	Nov	Dec
2008	5,0	5,0	4,9	4,8	4,8	4,9	5,1	5,2	5,3	5,6	6,1	7,0
2009	8,3	9,5	10,7	11,0	11,3	11,5	11,8	12,3	13,2	14,1	15,1	16,0
2010	16,6	17,1	17,3	16,7	16,2	15,6	15,3	15,0	14,6	14,3	14,3	14,3
2011	14,5	14,5	14,4	13,9	13,2	12,6	12,1	11,8	11,6	11,5	11,5	11,5
2012	11,7	11,8	11,7	11,3*/ 12,9**	12,3	11,9	11,6	11,3	11,0	10,7	10,6	10,5
2013	10,9	10,9	10,8	10,4	9,9	9,6	9,5	9,3	9,1	9,1	9,3	9,5
2014	9,8	9,9	9,8	9,6	9,1	8,9	8,6	8,4	8,2	8,2	8,3	8,5
2015	9,0	9,1										

* Reģistrētā bezdarba līmenis valstī 2012.gada aprīļa beigās bija 11,3% (bezdarbnieku īpatsvars ekonomiski aktīvo iedzīvotāju kopskaitā pirms CSP veiktā pārrēķina atbilstoši tautas skaitīšanas datiem). Valstī bezdarba līmenis salīdzinājumā ar 2012.gada martu samazinājās par 0,4 % punktiem.

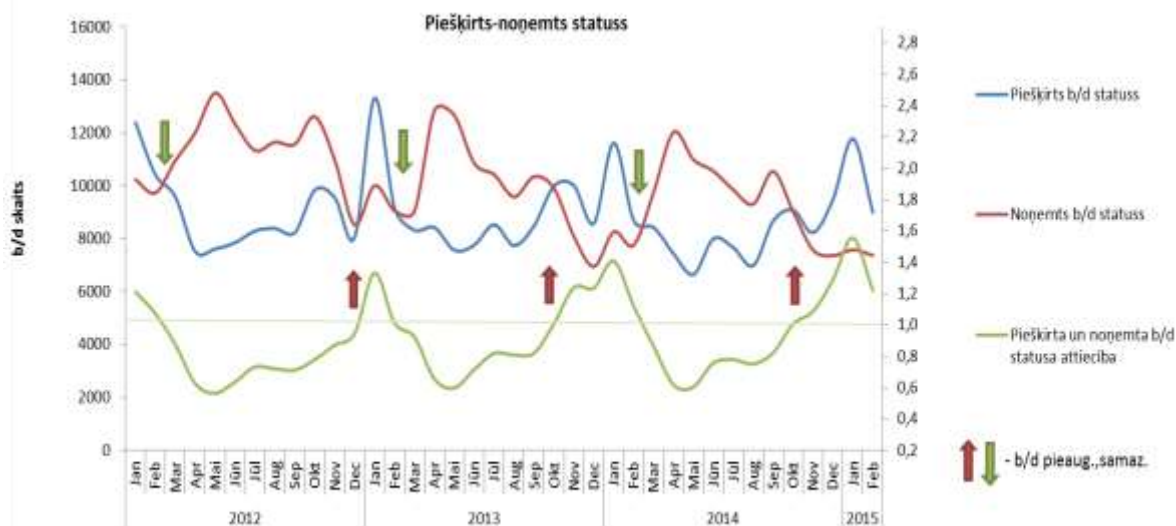
** Ņemot vērā aktualizēto ekonomiski aktīvo iedzīvotāju skaitu, bezdarba līmenis 2012. gada aprīļa beigās ir 12,9 %, kas ir par 1,6 % punktiem augstāks, nekā rēķinot pēc iepriekš izmantotā ekonomiski aktīvo iedzīvotāju skaita. CSP aktualizētais ekonomiski aktīvo iedzīvotāju skaits tiks izmantots bezdarba līmeņa aprēķināšanai 2012.gada aprīlī un turpmākos mēnešos.

2015.gada februāra beigās Nodarbinātības valsts aģentūrā (turpmāk – NVA) reģistrēti **87 873** bezdarbnieki. Mēneša laikā reģistrēto bezdarbnieku skaits valstī ir palielinājies par **1 627** cilvēkiem.

Bezdarbnieku skaits (uz mēneša beigām)

Gadi	Mēneši											
	Jan	Feb	Mar	Apr	Mai	Jūn	Jūl	Aug	Sep	Okt	Nov	Dec
2008	53325	53429	52806	52897	52213	54012	55436	56333	57644	61049	67065	76435
2009	90436	103731	116768	123127	126595	129269	132519	137586	147754	157897	169236	179235
2010	186295	192032	194253	189881	183476	176879	173301	169676	165386	162497	161816	162463
2011	164551	164880	163454	157857	149600	142428	137638	134175	131659	130541	130240	130296
2012	132575	133413	132158	127783	121994	117606	114689	111542	108322	105670	104414	104052
2013	107488	107687	107063	102760	97769	94754	92975	91202	89435	89616	91619	93321
2014	96762	97736	96496	92010	87780	85296	83163	80938	79104	79183	79869	82027
2015	86246	87873										

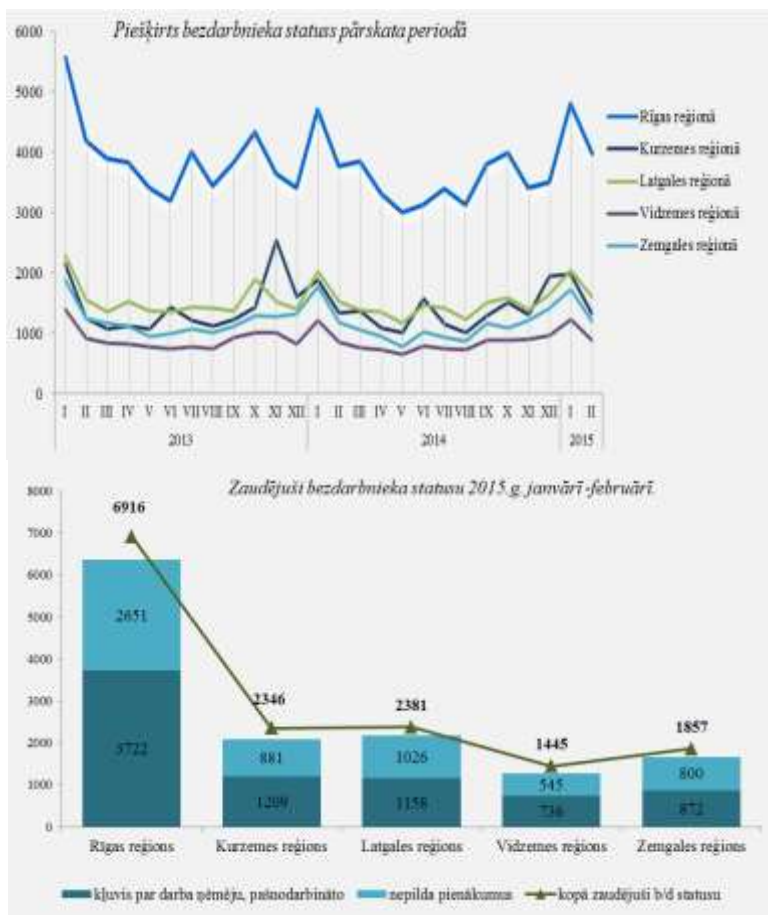
Bezdarbnieka statuss 2015.gada februārī **piešķirts 8 988** personām, tas ir par – 2 793 personām jeb 23,7% mazāk nekā 2015.gada janvārī un par 306 personām jeb 3,5% vairāk nekā attiecīgajā periodā pirms gada (joprojām var novērot sezonas darbu veicēju pieplūdumu, tomēr, salīdzinot ar iepriekšējo mēnesi vērojams vērā ņemams samazinājums). Savukārt bezdarbnieka statusu 2015.gada februārī **zaudējušas 7 369** personas, tas ir par 207 cilvēkiem jeb 2,7% mazāk nekā mēnesi iepriekš un par 385 personām jeb 5,0% mazāk, salīdzinot ar 2014.gada februāri.



Š.g. februārī, salīdzinot ar iepriekšējo mēnesi, visos reģionos ir samazinājies personu skaits, kas ieguvušas bezdarbnieka statusu.

Lielākais bezdarbnieka statusa piešķiršanas skaits 2015.gada februārī sadalījumā pēc pēdējās nodarbošanās (profesijas): palīgstrādnieks – 407, mazumtirdzniecības veikala pārdevējs – 288, pārdevējs konsultants – 176, būvstrādnieks – 173, apkopējs – 169, kravas automobiļa vadītājs – 154, ēku celtnieks – 115.

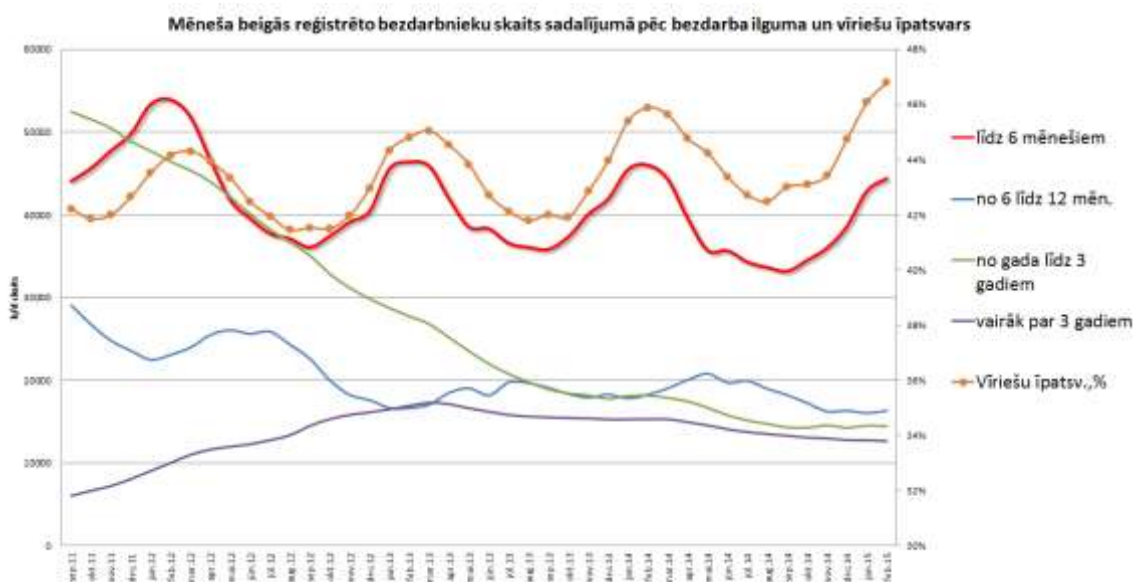
Bezdarbnieka statusu 2015.gada janvārī – februārī **zaudējušas 14 945 personas**, no tām **darbā iekārtojušies 7 697 (51,5%) bezdarbnieki** – (zaudējušas bezdarbnieka statusu ar iemeslu ‘Kļūvis par darba ņēmēju, pašnodarbināto’). **Nav pildījušas bezdarbnieka pienākumus – 5 903 (39,5%) personas.**



1.2. Bezdarbnieka statistiskais portrets

No reģistrēto bezdarbnieku kopskaita (87 873) 2015.gada februāra beigās 53,2% (skaits – 46 759) bija sievietes un 46,8% (skaits – 41 114) vīrieši. Var novērot, ka vīriešu īpatsvars pieaug ziemas mēnešos, kas var tikt skaidrots ar viņu lielāku iesaisti sezonas darbu veikšanā.

2015.gada februāra beigās puse reģistrēto bezdarbnieku ir ar bezdarba ilgumu līdz 6 mēnešiem – 44 443 jeb 50,6% un mēneša laikā bezdarbnieku skaits šajā grupā pieaudzis par 1 525 jeb par 3,6%. Vidējais bezdarba ilgums 2015.gada februāra beigās ir 179 dienas jeb nepilni 6 mēneši, kas, salīdzinot ar atbilstošo periodu pirms gada, ir par 21 dienu mazāk.





Reģistrēto bezdarbnieku skaits sadalījumā pa profesijām pēc pēdējās nodarbošanās 2015.gada februāra beigās (lielākais skaits): palīgstrādnieks **4 956** (6%), mazumtirdzniecības veikala pārdevējs – **3 190** (4%), apkopējs – **2 250** (3%). Salīdzinot ar iepriekšējo mēnesi, lielākais **samazinājums** ir bezdarbnieku skaitā, kam pēdējā nodarbošanās profesija bija palīgstrādnieks – 109, kravas automobiļa vadītājs – 90, betonētājs – 81, būvstrādnieks – 68, ēku celtnieks – 52, sētnieks – 43, krāsotājs – 37, pārdevējs konsultants – 30.

Savukārt lielākais pieaugums bezdarbnieku skaitā, sadalījumā pēc pēdējās nodarbošanās ir: mazumtirdzniecības veikala pārdevējs – 29, siltumnīcas strādnieks – 24, slaucējs–16, mazumtirdzniecības veikala vadītājs –13, apsargs – 12, bufetes pārdevējs – 12, konditora palīgs – 11, sliežu ceļu montieris – 11, datu ievades operators – 10.



Reģistrēto bezdarbnieku kopskaitā 2015.gada februāra beigās lielāko īpatsvaru veido bezdarbnieki **ar profesionālo izglītību – 37,4%**, kas lielākoties (72%) ir vecumā virs 40 gadiem.

Ar sabiedrības novecošanu, arī bezdarbnieku vecuma struktūrā iezīmējas līdzīgas tendences – salīdzinājumā ar 2014.gada atbilstošo periodu bezdarbnieku īpatsvars vecumā 55 gadi un vairāk pieaudzis par 1,3 % punktiem.

Bezdarbnieku skaits 2015.gada 28.februārī sadalījumā pēc pēdējās nodarbošanās profesijas TOP 10 salīdzinājumā ar 2015.gada janvāri			
PALĪGSTRĀDNIKIS	4956	↓	-109
MAZUMTIRDZNICĪBAS VEIKALA PĀRDEVĒJS	3190	↑	29
APKOPĒJS	2250	↓	-2
PĀRDEVĒJS KONSULTANTS	1247	↓	-30
BŪVSTRĀDNIKIS	1175	↓	-68
SĒTNIKIS	1128	↓	-43
KRAVAS AUTOMOBILĀ VADĪTĀJS	1014	↓	-90
AUTOMOBILĀ VADĪTĀJS	934	↓	-24
PAVĀRS	833	↓	-13
ZIVJU APSTRĀDĀTĀJS	773	↓	-29

Bezdarbnieki sadalījumā pa vecuma grupām (28.02.2015.)			Kopā
	Sieviete	Vīrietis	
15 - 19 (1,0%)	456	418	874
20 - 24 (8,2%)	3 964	3 251	7 215
25 - 29 (11,6%)	5 854	4 320	10 174
30 - 34 (10,2%)	5 153	3 818	8 971
35 - 39 (9,9%)	4 824	3 850	8 674
40 - 44 (11,0%)	5 032	4 660	9 692
45 - 49 (11,8%)	5 173	5 158	10 331
50 - 54 (14,7%)	6 491	6 424	12 915
55 - 59 (15,9%)	7 114	6 844	13 958
60 un vairāk (5,8%)	2 698	2 371	5 069

Bezdarbnieki sadalījumā pēc iegūtās izglītības (28.02.2015.)

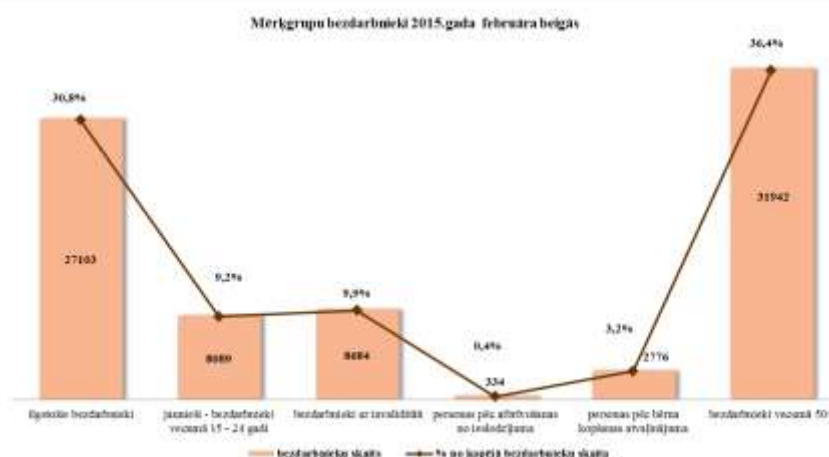
		
	Sieviete	Vīrietis
augstākā izglītība (14,4%)	8 840	3 806
profesionālā izglītība (37,4%)	15 902	16 959
vispārējā vidējā izglītība (26,1%)	12 443	10 493
pamatzglītība (19,1%)	8 305	8 510
zemāka par pamatzglītību (2,9%)	1 229	1 298

Lielākais reģistrēto bezdarbnieku īpatsvara samazinājums ar augstāko izglītību sadalījumā pa profesiju grupām 2015.gada 28.februārī, salīdzinot ar gada sākumu, ir skolotāja un jurista profesijās, savukārt īpatsvara samazinājums bezdarbniekiem ar profesionālo izglītību ir grāmatveža un pavāra profesijā.

<i>Reģistrēto bezdarbnieku skaits ar augstāko izglītību sadalījumā pa profesiju grupām 2015.gada 28.februārī</i>			
Izglītības profesijas nosaukums	Bezdarbnieku skaits	% no kopskaita	Salīdz. ar 31.12.2014. %punktos
EKONOMISTS	1795	14,2	0,0
INŽENIERIS (Būvzinženieri, Elektroinženieri, mehānikas, elektronikas utt.)	1594	12,6	0,5
DIREKTORS /VADĪTĀJS (uzņēmumu, struktūrvienību, nodaļu utt.)	1385	11,0	0,2
SKOLOTĀJS (vispārējās vidējās izglītības, profesionālās izglītības, pamatskolas, pirmsskolas utt.)	1195	9,4	-0,5
SPECIĀLISTI (sabiedrisko attiecību, personāla, loģistikas, vides aizsardzības, dizaina, banku utt.)	743	5,9	0,0
JURISTS	579	4,6	-0,3
GRĀMATVEDIS	319	2,5	0,1
UZŅĒMĒJDARBĪBAS (KOMERCDAVBĪBAS) SPECIĀLISTS	284	2,2	0,0
FILOLOGS	273	2,2	0,0
TEHNOLOGS (pārtikas un dzērienu, šūšanas, tekstilmateriālu, kokapstrādes utt.)	247	2,0	0,1

<i>Reģistrēto bezdarbnieku skaits ar profesionālo izglītību sadalījumā pa profesiju grupām 2015.gada 28.februārī</i>			
Izglītības profesijas nosaukums	Bezdarbnieku skaits	% no kopskaita	Salīdz. ar 31.12.2014. %punktos
Tehniķis (būvtehniķis, apdares darbu tehniķis, elektrotehniķis, plānošanas tehniķis, ražošanas tehniķis, zootehniķis, datorsistēmu tehniķis utt.)	2460	7,5	0,1
Mehāniķis (mehāniķis, automehāniķis, lauksaimniecības mašīnu/ tehnikas mehāniķis, radio mehāniķis, transporta mehāniķis, elektromehānisko iekārtu mehāniķis utt.)	2195	6,7	0,4
Atslēdznieks (atslēdznieks, kuģubūves atslēdznieks, instrumentu atslēdznieks, autoatslēdznieks, ritošā sastāva atslēdznieks, remontatslēdznieks, montāžas darbu atslēdznieks	1974	6,0	0,2
Pavārs	1822	5,5	-0,2
Traktora vadītājs	1426	4,3	0,0
Šuvējs (šuvējs, apģērbu šuvējs, palīgšuvējs, ādas apģērbu šuvējs, audumu izstrādājumu šuvējs utt.)	1307	4,0	-0,1
Grāmatvedis	1061	3,2	-0,2
Galdnieks (galdnieks, būvģaldnieks, mēbeļu galdnieks, būvizstrādājumu galdnieks utt.)	962	2,9	0,1
Pārdevējs (mazumtirdzniecības veikala pārdevējs, tirdzniecības pārdevējs, pārdevējs konsultants utt.)	705	2,1	0,0
Tehnologs (pārtikas un dzērienu tehnologs, šūšanas tehnologs, tehnologs, kokapstrādes tehnologs, ādas tehnologs, audumu tehnologs, mehānikas tehnologs, ķīmijas tehnologs utt.)	682	2,1	-0,1

2015.gada februāra beigās lielākās mērķgrupas no bezdarbnieku kopskaita ir bezdarbnieki vecumā **50 gadi un vairāk** – 36,4% un **ilgstošie bezdarbnieki** – 30,8%. Salīdzinot ar attiecīgo periodu pirms gada, bezdarbnieku vecumā 50 gadi un vairāk **palielinājies** par 0,5 %punktiem, savukārt ilgstošo bezdarbnieku īpatsvars **samazinājies** par 3,4 %punktiem.



Ilgstošie bezdarbnieki

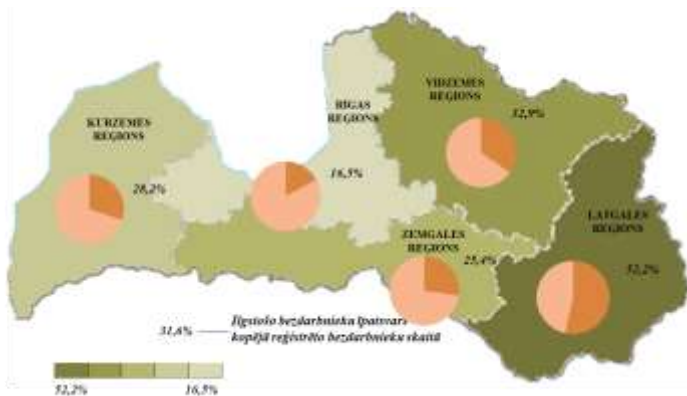
2015.gada februāra beigās NVA uzskaitē ir bijuši **27 103 ilgstošie bezdarbnieki**, kas ir **30,8%** no kopējā reģistrēto bezdarbnieku skaita.

Ilgstošo bezdarbnieku kopskaitā 51,6% bija bezdarbnieki vecumā 50 gadi un vairāk, 17,1% – bezdarbnieki ar invaliditāti, 2,9 % – jaunieši bezdarbnieki (15 – 24 gadi). Gada griezumā – salīdzinot ar iepriekšēja gada attiecīgo periodu, jauniešu bezdarbnieku īpatsvars ilgstošo kopskaitā **samazinājies** par 0,8 % punktiem, savukārt bezdarbnieku vecumā 50 gadi un vairāk **palielinājies** par 3,2 % punktiem, bet invalīdu īpatsvars par 1,9 % punktiem.



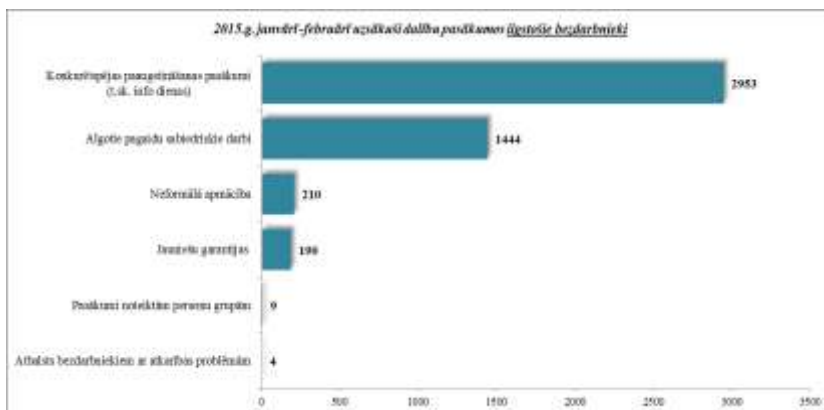
Vidējais bezdarba ilgums 2015.gada februāra beigās ilgstošajiem bezdarbniekiem – 992 diena jeb ~ 2,7 gadi. Salīdzinājumam: 2014.gada februāra beigās – vidējais bezdarba ilgums bija 989 dienas. Lielākais ilgstošo bezdarbnieku skaits sadalījumā pa profesijām pēc pēdējās nodarbošanās 2015.gada februāra beigās: palīgstrādnieks – 2 236, mazumtirdzniecības veikala pārdevējs 940, apkopējs – 851, sētnieks – 497, aprūpētājs – 397, apkures/krāšņu kurinātājs – 264, kokapstrādes operators – 233, gadījuma darbu strādnieks – 223, apsargs – 214.

Ilgstošo bezdarbnieku īpatsvars reģionos no kopējā bezdarbnieku skaita reģionā (28.02.2015.)



Lielākais ilgstošo bezdarbnieku īpatsvars ir vērojams Latgales reģionā (51,3 %), bet mazākais - Rīgas reģionā (16,0 %). Salīdzinot ar 2015.gada sākumu, ilgstošo bezdarbnieku skaits pieaudzis Latgales reģionā par 171 personām un Zemgalē par 7. Savukārt lielākais ilgstošo bezdarbnieku skaita samazinājums vērojams Kurzemes reģionā – 102 personas jeb 2,6%.

2015.gada 2 mēnešos NVA organizētajos aktīvajos nodarbinātības pasākumos (t.sk. KPP) piedalījušies 5 755 ilgstošie bezdarbnieki (viens cilvēks var būt piedalījies vairākās aktivitātēs). Janvārī – februārī dalību pasākumos uzsāka 4 810 ilgstošie bezdarbnieki. 2015.gada februārī NVA organizētajos aktīvajos nodarbinātības pasākumos piedalījušies 4 433 ilgstošie bezdarbnieki, no tiem februārī dalību pasākumos uzsāka 3 341 ilgstošie bezdarbnieki.



Karjeras konsultācijas 2015.gada janvārī – februārī saņēmuši 1 437 ilgstošie bezdarbnieki.

2015.gada 2 mēnešos darbā iekārtojušies 1 447 ilgstošie bezdarbnieki, no kuriem 1 200 (82,9%) ilgstošie bezdarbnieki ir iekārtojušies darbā, pēc kāda aktīvā pasākuma pabeigšanas (izņemot KPP informatīvās dienas).

Jaunieši bezdarbnieki

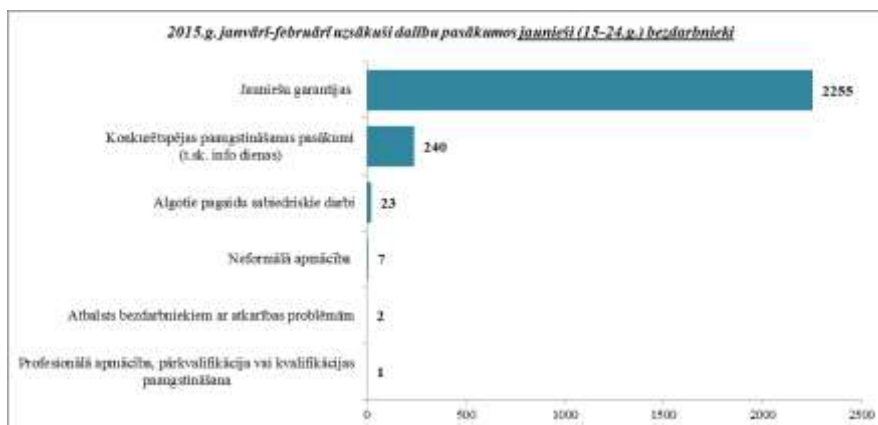
2015.gada februāra beigās **8 089** jeb 9,2% no bezdarbnieku kopskaita bija **jaunieši bezdarbnieki** (15 – 24 gadi). Savukārt **18 263** jeb 20,8% no bezdarbnieku kopskaita bija bezdarbnieki vecumā no 15 līdz 29 gadiem.

Jauniešu bezdarbnieku kopskaitā 9,7% bija ilgstošie bezdarbnieki, 10,0% – personas pēc bērna kopšanas atvaļinājuma, 3,8% personas ar invaliditāti. Salīdzinot ar iepriekšējā gada atbilstošo periodu, jauniešu bezdarbnieku kopskaitā ir **samazinājums** ilgstošo bezdarbnieku īpatsvarā par 3,5 %punktiem, bet **pieaugums** vērojams personu pēc bērna kopšanas īpatsvarā – 0,3 %punkti un personu ar invaliditāti īpatsvarā – 0,3 %punkti.

Lielākais jauniešu (15 – 24 gadi) bezdarbnieku īpatsvars ir ar vispārējo vidējo (31,0%), pamatizglītību (28,1%) un profesionālo izglītību (26,9%). Vidējais bezdarba ilgums 2015.gada februāra beigās jauniešiem bezdarbniekiem – 106 dienas ~ 3 mēneši (2014.gada februāra beigās 115 dienas).

Lielākais jauniešu bezdarbnieku skaits sadalījumā pa profesijām pēc pēdējās nodarbošanās 2015.gada februāra beigās: palīgstrādnieks – 368, pārdevējs konsultants – 290, mazumtirdzniecības veikala pārdevējs – 271, viesmīlis – 132, būvstrādnieks – 130, pavārs – 100, ceļa būves palīgstrādnieks – 86, kasieris – 82, bārmenis – 68.

2015.gada 2 mēnešos NVA organizētajos aktīvajos nodarbinātības pasākumos (t.sk. KPP) piedalījušies 3 266 jaunieši bezdarbnieki (viens cilvēks var būt piedalījies vairākās aktivitātēs). Janvārī – februārī dalību pasākumos uzsāka 2 529 jaunieši bezdarbnieki. 2015.gada februārī NVA organizētajos aktīvajos nodarbinātības pasākumos piedalījušies 2 095 jaunieši bezdarbnieki, no tiem februārī dalību pasākumos uzsāka 1 479 jaunieši bezdarbnieki.



Karjeras konsultācijas 2015.gada janvārī – februārī saņēmuši 575 jaunieši vecumā no 15 – 24 gadiem.

2015.gada 2 mēnešos darbā iekārtojušies 979 jaunieši bezdarbnieki, no kuriem 279 (28,5%) jaunieši bezdarbnieki ir iekārtojušies darbā, pēc kāda aktīvā pasākuma pabeigšanas (izņemot KPP informatīvās dienas).

2015.gada februāra beigās 10 174 jeb 11,6% no bezdarbnieku kopskaita bija bezdarbnieki **vecumā no 25 līdz 29 gadiem**. Bezdarbnieku (25 – 29 gadi) kopskaitā 15,6% bija ilgstošie bezdarbnieki, 9,1% – personas pēc bērna kopšanas atvaļinājuma, 4,4% personas ar invaliditāti. Salīdzinot ar iepriekšējā gada atbilstošo periodu, bezdarbnieku (25 – 29 gadi) kopskaitā ir samazinājums ilgstošo bezdarbnieku īpatsvarā par 3,8 %punktiem, bet pieaugums vērojams personu pēc bērna kopšanas īpatsvarā – 0,9 %punkti un personu ar invaliditāti īpatsvarā – 0,3 %punkti.

Lielākais bezdarbnieku (25 – 29 gadi) īpatsvars ir ar vispārējo vidējo (25,3%), pamatizglītību (23,9%) un augstāko izglītību (23,7%). Vidējais bezdarba ilgums 2015.gada februāra beigās bezdarbniekiem (25 – 29 gadi) – 130 dienas ~ 4 mēneši (2014.gada februāra beigās 142 dienas).

Lielākais bezdarbnieku (15 – 29) skaits sadalījumā pa profesijām pēc pēdējās nodarbošanās 2015.gada februāra beigās: mazumtirdzniecības veikala pārdevējs – 403, palīgstrādnieks – 399, pārdevējs konsultants – 284, būvstrādnieks – 152, ceļa būves palīgstrādnieks – 118, apkopējs – 110, klientu apkalpošanas speciālists – 101, projekta vadītājs – 100, administrators – 96.

2015.gada 2 mēnešos darbā iekārtojušies 1 305 bezdarbnieki (15 – 29 gadi), no kuriem 473 (36,2%) bezdarbnieki ir iekārtojušies darbā, pēc kāda aktīvā pasākuma pabeigšanas (izņemot KPP informatīvās dienas).

Bezdarbnieki ar invaliditāti

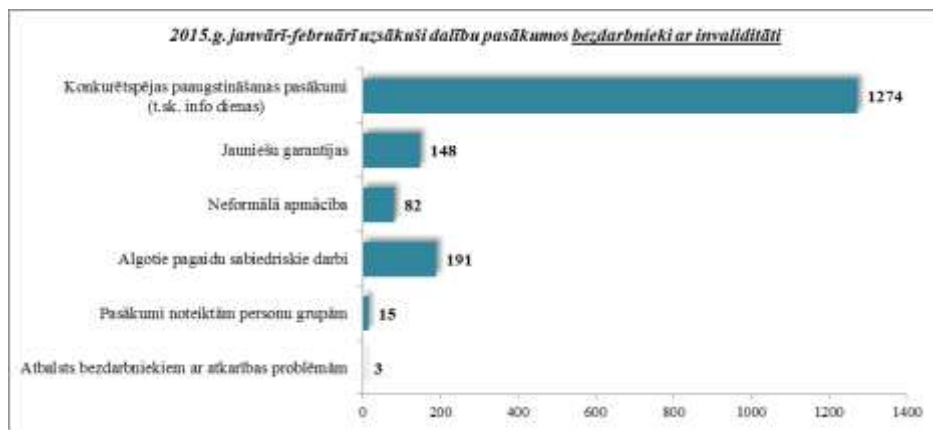
NVA 2015.gada februāra beigās reģistrēti **8 684 bezdarbnieki ar invaliditāti**, kas ir **9,9 %** no kopējā reģistrētā bezdarbnieku skaita valstī.

2015.gada februāra beigās vairāk nekā puse (53,2%) no reģistrētajiem bezdarbniekiem ar invaliditāti ir ilgstošie bezdarbnieki. Tāpat vairāk nekā puse (56,8%) no reģistrētajiem bezdarbniekiem ar invaliditāti ir bezdarbnieki vecumā 50 un vairāk gadu, jaunieši bezdarbnieki ir 3,6% no reģistrētajiem bezdarbniekiem ar invaliditāti. Gada griezumā, salīdzinot ar iepriekšēja gada attiecīgo periodu, ilgstošo bezdarbnieku īpatsvars personu ar invaliditāti kopskaitā **samazinājies** par 0,5 %punktiem, savukārt bezdarbnieku vecumā 50 gadi un vairāk **palielinājies** par 0,4 %punktiem.



Vidējais bezdarba ilgums 2015.gada februāra beigās bezdarbniekiem ar invaliditāti – 411 dienas ~ 1,1 gads (2014.gada februāra beigās – 415 dienas). Lielākais bezdarbnieku ar invaliditāti skaits sadalījumā pa profesijām pēc pēdējās nodarbošanās 2015.gada februāra beigās: palīgstrādnieks – 605, apkopējs – 363, mazumtirdzniecības veikala pārdevējs – 341, sētnieks – 220, aprūpētājs – 113, automobiļa vadītājs – 111, pavārs – 105, šuvējs – 103, apkures/krāšņu kurinātājs – 87, apsargs – 86.

2015.gada 2 mēnešos NVA organizētajos aktīvajos nodarbinātības pasākumos (t.sk. KPP) piedalījušies 2 431 personas ar invaliditāti (viens cilvēks var būt piedalījies vairākās aktivitātēs). Janvārī – februārī dalību pasākumos uzsāka 1 713 bezdarbnieki ar invaliditāti. 2015.gada februārī NVA organizētajos aktīvajos nodarbinātības pasākumos piedalījušies 1 799 personas ar invaliditāti, no tiem februārī dalību pasākumos uzsāka 1 052 bezdarbnieki.



Karjeras konsultācijas 2015.gada janvārī – februārī saņēmušas 611 personas ar invaliditāti. 2015.gada 2 mēnešos darbā iekārtojušās 295 personas ar invaliditāti, no kurām 148 (50,2%) ir iekārtojušās darbā, pēc kāda aktīvā pasākuma pabeigšanas (izņemot KPP informatīvās dienas).

Bezdarbnieki vecumā 50 gadi un vairāk

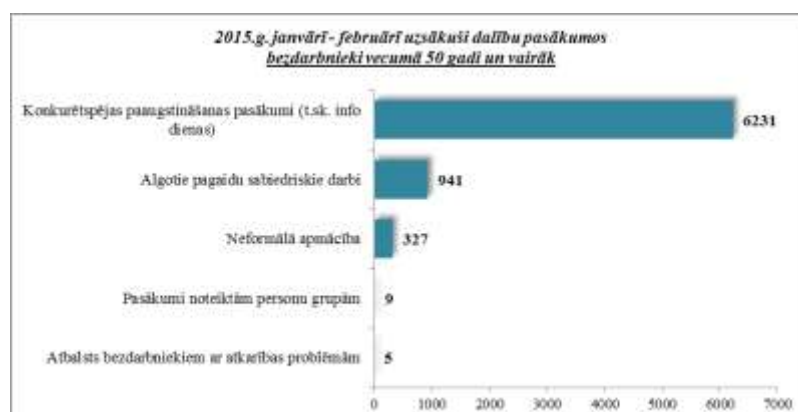
NVA 2015.gada februāra beigās reģistrēti **31 942 bezdarbnieki vecumā 50 gadi un vairāk**, kas ir **36,4 %** no kopējā reģistrētā bezdarbnieku skaita valstī.

2015.gada februāra beigās 43,8% no reģistrētajiem bezdarbniekiem vecumā 50 gadi un vairāk ir ilgstošie bezdarbnieki, bezdarbnieki ar invaliditāti 15,4%. Salīdzinot ar atbilstošu periodu pirms gada, ilgstošo īpatsvars bezdarbnieku 50 un vairāk gadu kopskaitā, samazinājies par 2,3 % punktiem.

Vidējais bezdarba ilgums 2015.gada februāra beigās bezdarbniekiem vecumā 50 gadi un vairāk – 278 dienas ~ 9 mēneši (2014.gada februāra beigās – 309 dienas).

Lielākais bezdarbnieku vecumā 50 gadi un vairāk, skaits sadalījumā pa profesijām pēc pēdējās nodarbošanās 2015.gada februāra beigās: palīgstrādnieks – 2 096, apkopējs – 1 276, mazumtirdzniecības veikala pārdevējs – 1 062, sētnieks – 697, kravas automobiļa vadītājs – 562, automobiļa vadītājs – 475, aprūpētājs – 398, zivju apstrādātājs – 346.

2015.gada 2 mēnešos NVA organizētajos aktīvajos nodarbinātības pasākumos (t.sk. KPP) piedalījušies 8 069 bezdarbnieki vecumā 50 gadi un vairāk (viens cilvēks var būt piedalījies vairākās aktivitātēs). Janvārī – februārī dalību pasākumos uzsāka 7 513 bezdarbnieki vecumā 50 gadi un vairāk. 2015.gada februārī NVA organizētajos aktīvajos nodarbinātības pasākumos piedalījušies 5 065 bezdarbnieki vecumā 50 gadi un vairāk, no tiem februārī dalību pasākumos uzsāka 4 436 bezdarbnieki.

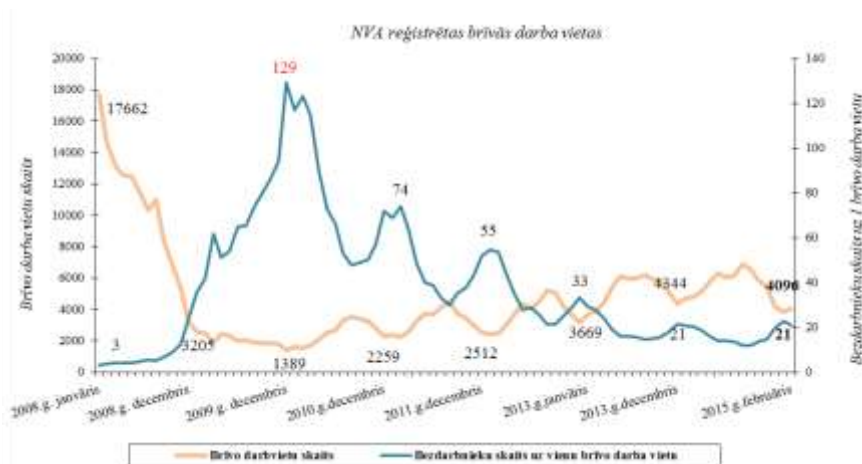


Karjeras konsultācijas 2015.gada janvārī – februārī saņēmušas 2 833 personas vecumā 50 gadi un vairāk.

2015.gada 2 mēnešos darbā iekārtojušies 1 801 bezdarbnieki vecumā 50 gadi un vairāk, no kuriem 854 (47,4%) bezdarbnieki ir iekārtojušies darbā, pēc kāda aktīvā pasākuma pabeigšanas (izņemot KPP informatīvās dienas).

1.3. Brīvās darbvietas valstī

Reģistrēto bezdarbnieku skaits pārsniedz darba piedāvājumu skaitu. Uz katru brīvo darbvieta 2015.gada februārī pretendē **21 bezdarbnieks**.



NVA 2015.gada februāra beigās bija reģistrētas **4 096** brīvās darbvietas. Salīdzinot ar 2015.gada janvāra beigām, brīvo darbvieta skaits **pieaudzis** par 282 darbvieta.

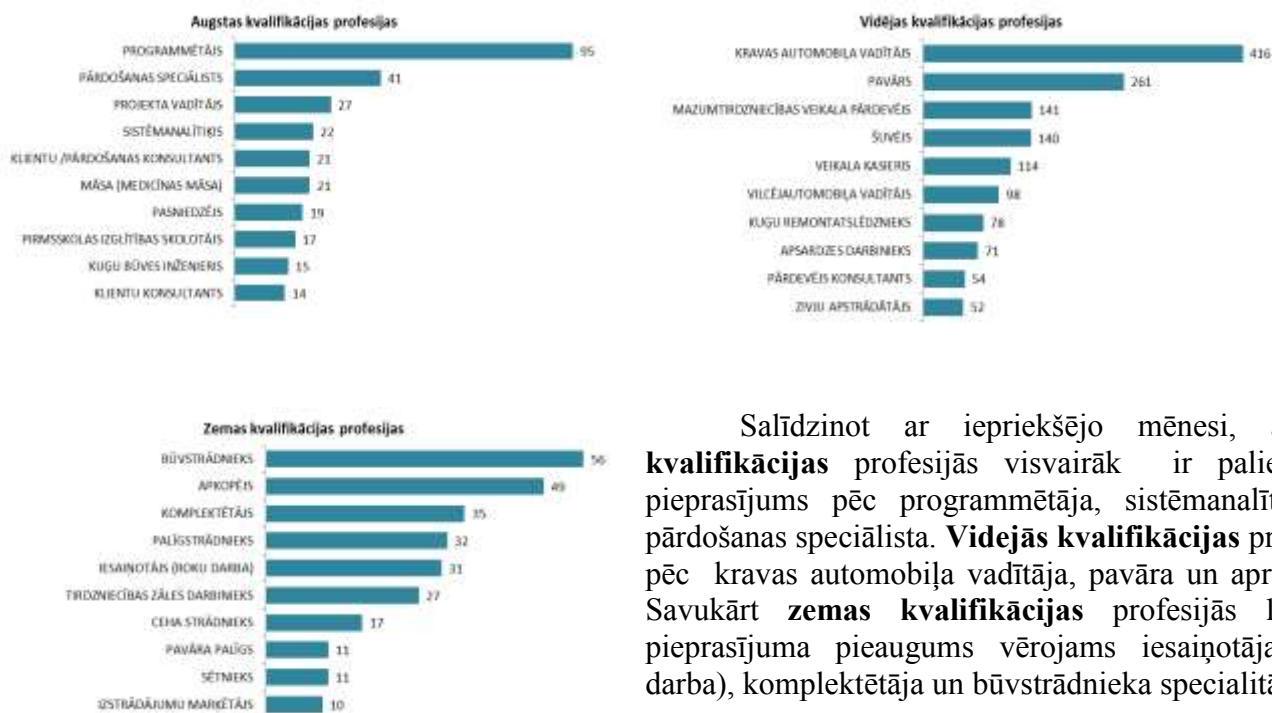
Brīvo darbvieta skaits perioda beigās

Gadi	Mēneši											
	Jan	Feb	Mar	Apr	Mai	Jūn	Jūl	Aug	Sep	Okt	Nov	Dec
2008	17662	14463	13111	12535	12517	11444	10321	11001	8304	6762	5337	3205
2009	2549	2477	1895	2409	2353	1998	2027	1875	1856	1836	1796	1389
2010	1594	1560	1696	2111	2533	2672	3279	3551	3395	3237	2837	2259
2011	2391	2234	2556	3264	3738	3674	4142	4508	3726	3452	3025	2512
2012	2430	2482	2987	3665	4364	4094	4448	5192	5073	4183	3675	3140
2013	3669	3878	4411	5425	6130	5938	5964	6209	5928	5758	5099	4344
2014	4689	4804	5121	5766	6286	6080	6140	6865	6564	5888	5451	4148
2015	3814	4096										

NVA reģistrētās brīvās darbvietas 2015.gada februārī sadalījumā pa nozarēm (lielākais skaits): Apstrādes rūpniecībā (C) – **947** jeb 23% no reģistrēto vakanču kopskaita, Transports un uzglabāšana (H) – 789 (19%), Vairumtirdzniecība un mazumtirdzniecība; automobiļu un motociklu remonts (G) – 543 (13%), Izmitināšana un ēdināšanas pakalpojumi (I) – 322 (8%), Informācijas un komunikācijas pakalpojumi (J) – 250 (6%). Vislielākais reģistrēto darbvieta skaits ir **kvalificētiem strādniekiem un amatniekiem**, kā arī pakalpojumu un tirdzniecības darbiniekiem. Salīdzinot ar iepriekšējo mēnesi, vakanču skaits **samazinājies zemas kvalifikācijas profesijās**, savukārt **pieaugums** ir vērojams **augstas un vidējas kvalifikācijas profesijās**.

Profesiju pamatgr. Nr.	Profesiju pamatgrupas nosaukums	Reģistrēto darbvietu skaits 2015.g.februāra beigās	Reģistrēto darbvietu skaits 2015.g.janvāra beigās	Izmaiņas procentos
Augstas kvalifikācijas profesijas, tai skaitā:		1002	922	↑ 8,7%
0	Nacionālo bruņoto spēku profesijas	0	0	→ 0,0%
1	Vadītāji	101	100	↑ 1,0%
2	Vecākie speciālisti	540	484	↑ 11,6%
3	Speciālisti	361	338	↑ 6,8%
Vidējas kvalifikācijas profesijas, tai skaitā:		2758	2540	↑ 8,6%
4	Kalpotāji	161	255	↓ -36,9%
5	Pakalpojumu un tirdzniecības darbinieki	890	684	↑ 30,1%
6	Kvalificēti lauksaimniecības, mežsaimniecības un zivsaimniecības darbinieki	25	33	↓ -24,2%
7	Kvalificēti strādnieki un amatnieki	911	843	↑ 8,1%
8	Iekārtu un mašīnu operatori un izstrādājumu montieri	771	725	↑ 6,3%
Zemas kvalifikācijas profesijas		336	352	↓ -4,5%
Kopā		4096	3814	↑ 7,4%

Darba devēju pieprasītākās profesijas 2015.gada februārī (Top 10)



Salīdzinot ar iepriekšējo mēnesi, **augstas kvalifikācijas** profesijās visvairāk ir palielinājies pieprasījums pēc programmētāja, sistēmanalītiķa un pārdošanas speciālista. **Vidējās kvalifikācijas** profesijās pēc kravas automobiļa vadītāja, pavāra un aprūpētāja. Savukārt **zemas kvalifikācijas** profesijās lielākais pieprasījuma pieaugums vērojams iesaiņotāja (roku darba), komplektētāja un būvstrādnieka specialitātēs.

2015.gada februārī NVA reģistrētas 1 985 vakances, bet ņemtas 1 703 vakances. Līdz ar to sāk pieaugt kopējais brīvo vakancu skaits uz perioda beigām, kas mazina konkurenci uz vienu vakanci, kā arī veicina darbā iekārtošanos.



1.4. Darbvieta skaita samazinājumi un palielinājumi

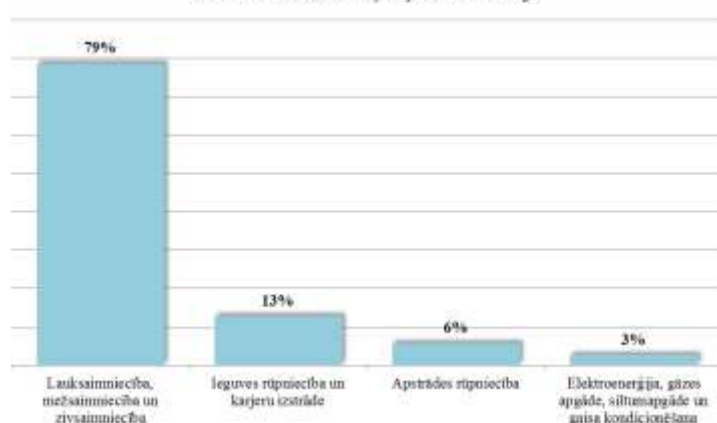
Latvijā pēc darba devēju iesniegtajiem paziņojumiem par darbinieku skaita izmaiņām uzņēmumos, darba devēji 2015.gadā prognozē 226 darbvieta samazinājumu, bet palielinājums plānots par 104 darbvietām.

Darbinieku skaita palielinājumi/samazinājumi valstī kopā

Ceturkšņi	Palielinājums						Samazinājums					
	2013.gads		2014.gads		2015.gads		2013.gads		2014.gads		2015.gads	
	Palielināšanas gadījumu skaits	Darbvieta skaits	Palielināšanas gadījumu skaits	Darbvieta skaits	Palielināšanas gadījumu skaits	Darbvieta skaits	Atlaišanas gadījumu skaits	Darbvieta skaits	Atlaišanas gadījumu skaits	Darbvieta skaits	Atlaišanas gadījumu skaits	Darbvieta skaits
I	1	35	2	35	4	104	32	136	20	414	4	226
II	2	37	1	91	0	0	2	9	7	116	0	0
III	2	31	0	0	0	0	9	196	9	272	0	0
IV	0	0	0	0	0	0	23	521	9	623	0	0
KOPĀ:	5	103	3	126	4	104	87	862	45	1425	4	226

No darba devējiem saņemtās prognozes par darbinieku skaita samazinājumu sadalījumā pa profesijām/amatiem - (lielākais skaits) 2015.gadā profesiju/amatu samazinājums tika plānots šādās profesijās: apkopējs, ēdināšanas uzņēmuma kasieris – pārdevējs, elektriķis, elektromehānisko iekārtu mehāniķis, pavārs, konditors, pavārs.

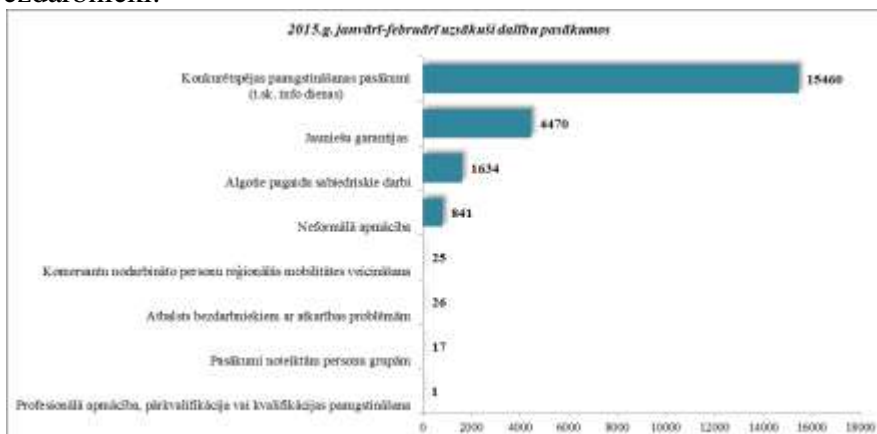
Darbinieku skaita samazinājumi pa nozarēm 2013.g.



No darba devējiem saņemtās prognozes par darbinieku skaita palielinājumu sadalījumā pa profesijām - (lielākais skaits) 2015.gadā tika plānots šādās profesijās: autobusa vadītājs, metālmateriālu metinātājs, rūpniecības iekārtu montieris, komplektētājs, iesaiņotājs (roku darba), metālmateriālu metinātājs.

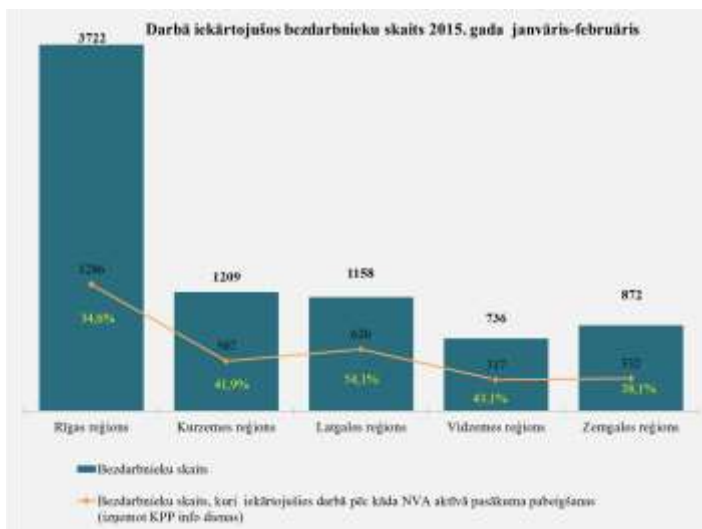
2. Informācija par NVA īstenotajiem pasākumiem

2015.gada 2 mēnešos NVA organizētajos aktīvajos nodarbinātības (t.sk. KPP) pasākumos piedalījušies 24,8 tūkst. bezdarbnieki (viens cilvēks var būt piedalījies vairākās aktivitātēs). Janvārī – februārī dalību uzsāka 22,4 tūkst. bezdarbnieki. 2015.gada februārī NVA organizētajos aktīvajos nodarbinātības pasākumos piedalījušies 15 096 bezdarbnieki, no tiem februārī dalību pasākumos uzsāka 12 763 bezdarbnieki.



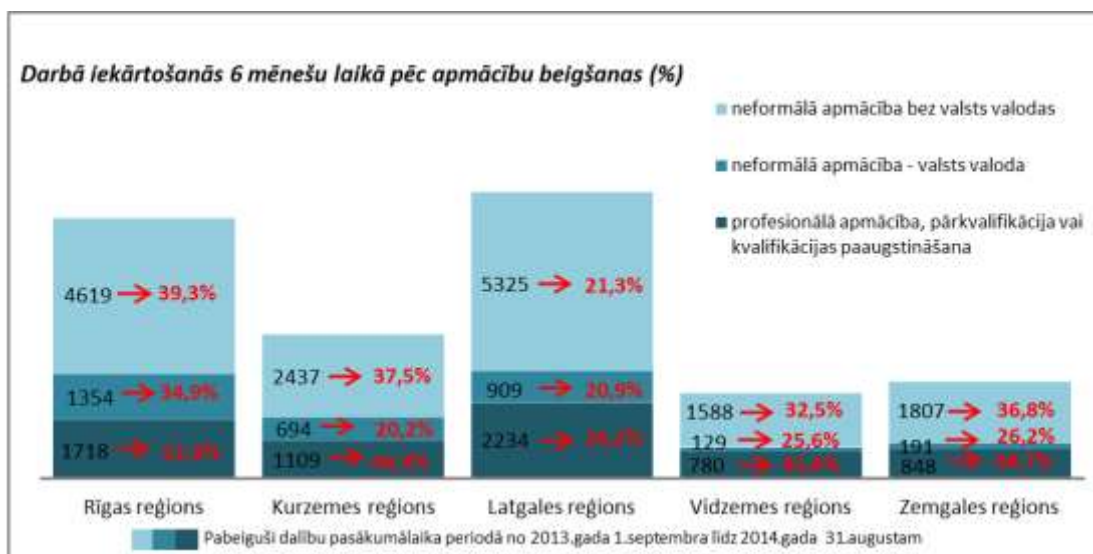
2015.gada 2 mēnešos karjeras konsultācijas saņēmušas 7 658 personas, no tām 6 744 bezdarbnieki un darba meklētāji.

2015.gada janvārī-februārī darbā iekārtojušies **7 697** bezdarbnieki, no kuriem **3 068** (39,9%) bezdarbnieki ir iekārtojušies darbā pēc kāda aktīvā pasākuma pabeigšanas (izņemot KPP informatīvās dienas).



Iekārtojušies darbā 6 mēnešu laikā pēc apmācību pabeigšanas:

- **41,2%** no bezdarbniekiem, kas ir **pabeiguši profesionālo apmācību, pārkvalifikāciju vai kvalifikācijas paaugstināšanu** laika posmā no 2013.gada 1.septembra līdz 2014.gada 31.augustam (kopā – 6 689 personas), 6 mēnešu laikā no apmācību pabeigšanas ir iekārtojušies darbā.
- **32,0%** no bezdarbniekiem, kas ir **pabeiguši neformālo apmācību** (bez valsts valodas programmas) laika posmā no 2013.gada 1.septembra līdz 2014.gada 31.augustam (kopā – 15 776 personas), 6 mēnešu laikā no apmācību pabeigšanas ir iekārtojušies darbā.
- **27,0%** no bezdarbniekiem, kas ir pabeiguši **neformālās izglītības programmas „Valsts valodas apguve”** no 2013.gada 1.septembra līdz 2014.gada 31.augustam (kopā – 3 277 personas), 6 mēnešu laikā no apmācību pabeigšanas ir iekārtojušies darbā.



3. NVA klientu interese par darbu ārzemēs

NVA klienti, kas plāno doties darba meklējumos ārpus Latvijas un 2015.gada janvārī – februārī konsultējušies pie EURES speciālistiem, vislielāko interesi izrāda par Vāciju – 28% klientu, Somiju – 27%, Lielbritāniju – 23% un Norvēģiju – 16% (*viens cilvēks var būt interesējies par vairākām valstīm, profesijām un nozarēm*).

Lielākā interese par darbu ārzemēs ir **vienkāršajās profesijās** (apkopēji, lauksaimniecības un fermas strādnieki, iesaiņotāji u.c.) – 46%, **būvniecības jomas profesijās** – (mūrnieki, betonētāji, flīzētāji, namdari u.c.) – 14%, **kalpotāju profesijās** – (viesmīļi, bārmeņi, pavāri u.c.) – 9%, **ražošanas darbinieku profesijās** – (metinātāji, galdnieki, virpotāji u.c.) – 8%.



Vislielākā interese ir par darbu lauksaimniecības, mežsaimniecības un zivsaimniecības nozarē – 41% klientu, apstrādes rūpniecībā – 21%, kā arī būvniecības nozarē – 15%.

A.Maskalovs