

Nodarbinātības valsts aģentūra

**PĀRSKATS PAR BEZDARBA SITUĀCIJU
VALSTĪ**

**RĪGA
2015.GADA JŪLIJS**

Pārskats par bezdarba situāciju valstī tiek ievietots Nodarbinātības valsts aģentūras (turpmāk – NVA) mājas lapā kopš 2011.gada augusta. Pārskata sagatavošanā ir izmantota Nodarbinātības valsts aģentūras rīcībā esošā informācija par NVA reģistrētajiem bezarbniekiem un brīvajām darba vietām. Pārskats sniedz informāciju par aktuālo situāciju darba tirgū, reģistrēto bezdarbnieku portretu, reģistrētajām brīvajām darba vietām un informāciju par NVA īstenotajiem pasākumiem.

© Nodarbinātības valsts aģentūra, 2015
K.Valdemāra ielā 38 k-1, Rīgā, LV – 1010
Tālrunis: 371-67021744
E-pasts: nva@nva.gov.lv
Interneta vietne: <http://www.nva.gov.lv/>
Ziņojumu sagatavoja: A.Maskalovs

Publicēšanas un citēšanas gadījumā atsauce ir obligāta.

Saturs

1. Situācijas raksturojums	3
1.1. Reģistrētā bezdarba līmenis un bezdarbnieku skaits Latvijā	3
1.2. Bezdarbnieka statistiskais portrets	5
1.3. Reģistrētās darba vietas valstī	11
1.4. Darba vietu skaita samazinājumi un palielinājumi	13
2. Informācija par NVA īstenotajiem pasākumiem	14
3. NVA klientu interese par darbu ārzemēs	15

1. Situācijas raksturojums

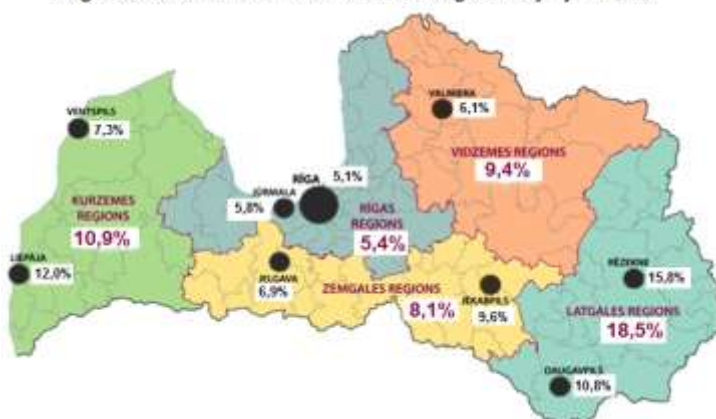
- NVA uzskaitē 2015.gada jūlija sākumā bija 80 688, bet beigās – 80 671 reģistrētie bezdarbnieki. Jūnijā bezdarbnieku skaits pieauga par 121 personu, bet **jūlijā samazinājums** bija tikai **par 17 cilvēkiem**, kas šajā laika periodā nav raksturīgi (iepriekšējos 2 gados bezdarbnieku skaits samazinājies no marta līdz septembrim, ieskaitot. Aprīlis – jūnijs ir laiks, kad bezdarbnieku skaita kritums bija visizteiktākais. Tomēr salīdzinājumā ar iepriekšējo mēnesi situācija uzlabojas. Tiek mazāk piešķirts statuss – joprojām tiek optimizēti esošie cilvēkresursi, tomēr atlaišanas gadījumu skaits samazinās. Īpaši ievērojams iepriekšējā mēnesī darbinieku samazinājums bija no zivju pārstrādes nozares, kas arī jūlijā ir vērojams, bet krietni mazāks (jūlijā statusa piešķiršanas skaits no zivju pārstrādes nozares ir par 66% mazāks, salīdzinot ar jūniju).
- **2015.gada 7 mēnešos NVA vidēji mēnesī tika reģistrētas 2 805 brīvās darba vietas** (2014.gadā – 2 376, 2013.gadā – 3 003). 2015.gada jūlijā NVA reģistrētas 3 256 vakances, kas ir par 364 jeb 12,6% vairāk, salīdzinot ar iepriekšējo mēnesi. Lai arī reģistrēto vakanču skaits ir pieaudzis, tas galvenokārt noticis augstas un vidējas kvalifikācijas profesijās, kuru aizpildīšanai nepieciešams ilgāks laiks, salīdzinot ar vienkāršo darbu veicēju profesijām. Līdz ar to reģistrēto vakanču skaita pieaugums mēneša periodā vēl nespēja krasi ietekmēt statusu zaudējošo, tāpat arī darbā iekārtojušos skaitu – tas jūlijā ir mazāks, salīdzinot ar iepriekšējo mēnesi.
- 2015.gadā 7 mēnešos **darbā iekārtojušies 40 717¹ bezdarbnieki**, no kuriem 13 708 (33,7%) bezdarbnieki ir iekārtojušies darbā pēc kāda aktīvā pasākuma pabeigšanas (izņemot KPP informatīvās dienas).
- **Visvairāk NVA reģistrēto bezdarbnieku ir vienkāršās profesijās** (palīgstrādnieki, mazumtirdzniecības veikalu pārdevēji, apkopēji).
- **Lielākais darbaspēka pieprasījums** (pēc NVA reģistrēto vakanču skaita) 2015.gada jūlijā bija Apstrādes rūpniecībā, Vairumtirdzniecībā un mazumtirdzniecībā, kā arī Transporta un uzglabāšanas nozarē. Salīdzinot ar iepriekšējo mēnesi, lielākais vakanču kritums vērojams Administratīvo un apkalpojošo dienestu darbībā, savukārt lielākais pieaugums Informācijas un komunikācijas pakalpojumos.

1.1. Reģistrētā bezdarba līmenis un bezdarbnieku skaits Latvijā

Reģistrētā bezdarba līmenis valstī 2015.gada jūlija beigās bija 8,6% (reģistrēto bezdarbnieku īpatsvars ekonomiski aktīvo iedzīvotāju kopskaitā).

Zemākais bezdarba līmenis 2015.gada jūlijā reģistrēts Rīgas reģionā – **5,4%**, augstākais bezdarba līmenis bija Latgales reģionā – **18,5%**. Kurzemes reģionā bezdarba līmenis bija **10,9%**, Zemgales reģionā – **8,1%** un Vidzemes reģionā – **9,4%**. Jūlijā, salīdzinot ar iepriekšējo mēnesi, bezdarba līmenis Zemgales un Latgales reģionā **samazinājies** par 0,2 % punktiem, bet Rīgas reģionā **palielinājies** par 0,1 % punktu. Savukārt Vidzemē un Kurzemē palicis nemainīgs.

Reģistrētais bezdarba līmenis valstī 2015.gada 31.jūlijā - 8,6%



¹ Kopējais iekārtojušos darbā bezdarbnieku skaits ar ceturkšņa pārrēķinu pēc VID datiem

Valsts lielākajās pilsētās bezdarba līmenis 2015.gada jūlija beigās bija: Rīgā – **5,1%**, Jūrmalā – **5,8%**, Valmierā – **6,1%**, Jelgavā – **6,9%**, Ventspilī – **7,3%**, Jēkabpilī – **9,6%**, Daugavpilī – **10,8%**, Liepājā – **12,0%**, Rēzeknē – **15,8%**. Jūlijā reģistrētā bezdarba līmenis **samazinājies** Jēkabpils pilsētā par 0,4 %punktiem, Ventspilī par 0,3 %punktiem, bet Rēzeknē par 0,2 %punktiem. Jūrmalā, Valmierā, Daugavpilī un Jelgavā palicis nemainīgs, savukārt pieaugums vērojams Rīgā par 0,1 %punktu un Liepājā par 0,2 %punktiem.

Reģistrētā bezdarba līmenis perioda beigās, %

Gadi	Mēneši											
	Jan	Feb	Mar	Apr	Mai	Jūn	Jūl	Aug	Sep	Okt	Nov	Dec
2008	5,0	5,0	4,9	4,8	4,8	4,9	5,1	5,2	5,3	5,6	6,1	7,0
2009	8,3	9,5	10,7	11,0	11,3	11,5	11,8	12,3	13,2	14,1	15,1	16,0
2010	16,6	17,1	17,3	16,7	16,2	15,6	15,3	15,0	14,6	14,3	14,3	14,3
2011	14,5	14,5	14,4	13,9	13,2	12,6	12,1	11,8	11,6	11,5	11,5	11,5
2012	11,7	11,8	11,7	11,3*/ 12,9**	12,3	11,9	11,6	11,3	11,0	10,7	10,6	10,5
2013	10,9	10,9	10,8	10,4	9,9	9,6	9,5	9,3	9,1	9,1	9,3	9,5
2014	9,8	9,9	9,8	9,6	9,1	8,9	8,6	8,4	8,2	8,2	8,3	8,5
2015	9,0	9,1	9,2	8,8	8,6	8,6	8,6					

* Reģistrētā bezdarba līmenis valstī 2012.gada aprīļa beigās bija 11,3% (bezdarbnieku īpatsvars ekonomiski aktīvo iedzīvotāju kopskaitā pirms CSP veiktā pārrēķina atbilstoši tautas skaitīšanas datiem). Valstī bezdarba līmenis salīdzinājumā ar 2012.gada martu samazinājās par 0,4 %punktiem.

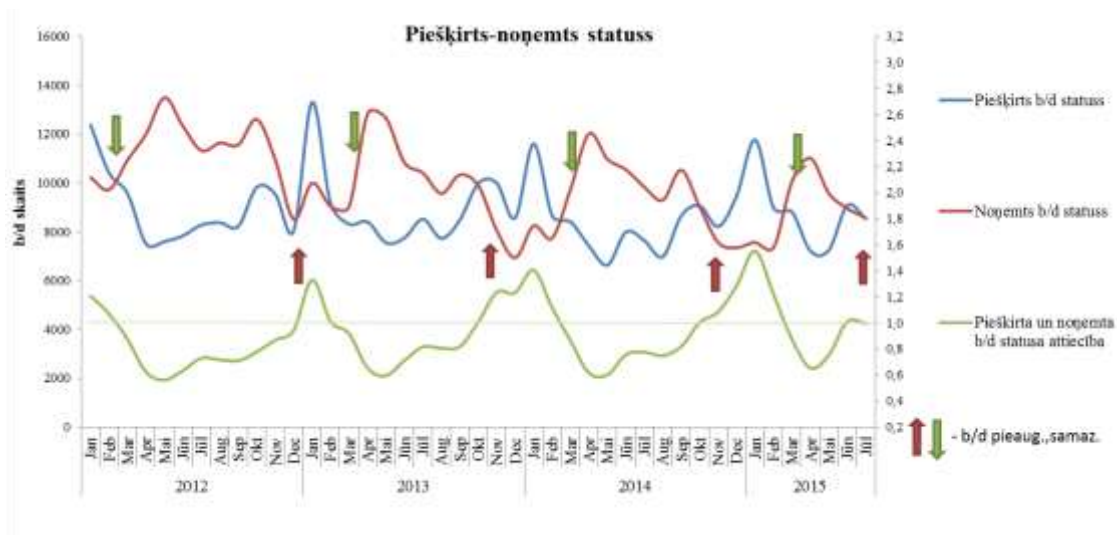
** Ņemot vērā aktualizēto ekonomiski aktīvo iedzīvotāju skaitu, bezdarba līmenis 2012. gada aprīļa beigās ir 12,9 %, kas ir par 1,6 %punktiem augstāks, nekā rēķinot pēc iepriekš izmantotā ekonomiski aktīvo iedzīvotāju skaita. CSP aktualizētais ekonomiski aktīvo iedzīvotāju skaits tiks izmantots bezdarba līmeņa aprēķināšanai 2012.gada aprīlī un turpmākos mēnešos.

2015.gada jūlija beigās Nodarbinātības valsts aģentūrā NVA reģistrēti **80 671** bezdarbnieki. Mēneša laikā reģistrēto bezdarbnieku skaits valstī ir samazinājies par **17** cilvēkiem.

Bezdarbnieku skaits (uz mēneša beigām)

Gadi	Mēneši											
	Jan	Feb	Mar	Apr	Mai	Jūn	Jūl	Aug	Sep	Okt	Nov	Dec
2008	53325	53429	52806	52897	52213	54012	55436	56333	57644	61049	67065	76435
2009	90436	103731	116768	123127	126595	129269	132519	137586	147754	157897	169236	179235
2010	186295	192032	194253	189881	183476	176879	173301	169676	165386	162497	161816	162463
2011	164551	164880	163454	157857	149600	142428	137638	134175	131659	130541	130240	130296
2012	132575	133413	132158	127783	121994	117606	114689	111542	108322	105670	104414	104052
2013	107488	107687	107063	102760	97769	94754	92975	91202	89435	89616	91619	93321
2014	96762	97736	96496	92010	87780	85296	83163	80938	79104	79183	79869	82027
2015	86246	87873	86604	82833	80567	80688	80671					

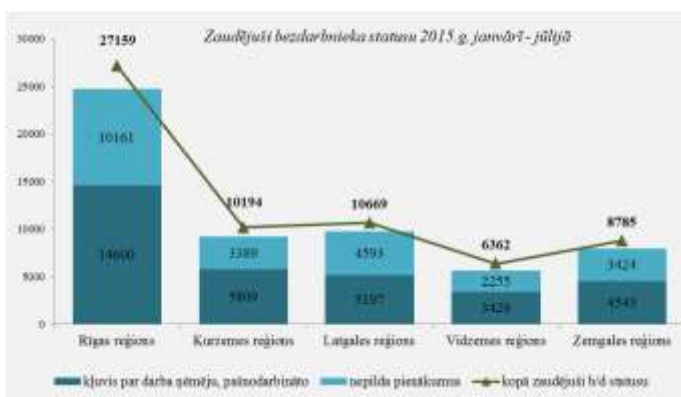
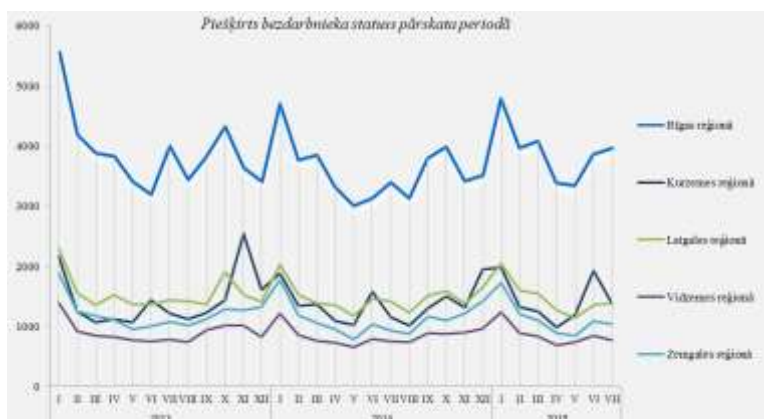
Bezdarbnieka statuss 2015.gada jūlijā **piešķirts 8 549** personām, tas ir par – 541 personām jeb 6,0% mazāk nekā 2015.gada jūnijā, bet par 894 personām jeb 11,7% vairāk nekā attiecīgajā periodā pirms gada. Savukārt bezdarbnieka statusu 2015.gada jūlijā **zaudējušas 8 575** personas, tas ir par 394 cilvēkiem mazāk nekā mēnesi iepriekš, kā arī par 1 266 personām jeb 12,9% mazāk, salīdzinot ar 2014.gada jūliju. Salīdzinājumā ar iepriekšējo mēnesi situācija uzlabojas. Tiek mazāk piešķirts statuss – joprojām tiek optimizēti esošie cilvēkresursi, tomēr atlaišanas gadījumu skaits samazinās. Īpaši ievērojams iepriekšējā mēnesī darbinieku samazinājums bija no zivju pārstrādes nozares, kas arī jūlijā ir vērojams, bet krietni mazāks (jūlijā statusa piešķiršanas skaits no zivju pārstrādes nozares ir par 66% mazāks, salīdzinot ar jūniju). Lai arī reģistrēto vakanču skaits ir pieaudzis (+12,6%), tas galvenokārt noticis augstas un vidējas kvalifikācijas profesijās, kuru aizpildīšanai nepieciešams ilgāks laiks, salīdzinot ar vienkāršo darbu veicēju profesijām. Reģistrēto vakanču skaita pieaugums *mēneša periodā* vēl krasi nespēj ietekmēt statusu zaudējošo, tāpat arī darbā iekārtojušos skaitu – tas jūlijā ir mazāks, salīdzinot ar iepriekšējo mēnesi. Līdz ar to, tāpat, ka iepriekšējos gados nozīmīgu lomu spēlēs vakanču esamība un to salāgošana ar bezdarbniekiem.



Š.g. jūlijā, salīdzinot ar iepriekšējo mēnesi, personu skaits, kas ieguvušas bezdarbnieka statusu, samazinājies galvenokārt Kurzemes reģionā, kas saistīts ar statusa iegūšanas samazinājumu no zivju pārstrādes nozares, tāpat krities piešķirtā statusa skaits pavāru un virtuves strādnieku profesijās.

2015.gada jūlijā lielākais statusu ieguvušo skaits sadalījumā pēc pēdējās nodarbošanās: veikalu pārdevēji un pārdevēju palīgi (7%), palīgstrādnieki (5%), miesnieki, zivju pārstrādātāji un tiem radniecīgu profesiju strādnieki (4%), kā arī biroju, viesnīcu un citu telpu apkopēji (2%).

Bezdarbnieka statusu 2015.gada janvārī – jūlijā zaudējušas 63 169 personas, no tām darbā iekārtojušies 40 717² (64,4%) bezdarbnieki (tai skaitā 33 578 personas, kas 2015.gada 7 mēnešos zaudējušas bezdarbnieka statusu ar iemeslu ‘Kļūvis par darba ņēmēju, pašnodarbināto’). Nav pildījušas bezdarbnieka pienākumus – 23 822 (37,7%) personas.



1.2. Bezdarbnieka statistiskais portrets

No reģistrēto bezdarbnieku kopskaita (80 671) 2015.gada jūlija beigās 56,7% (skaits – 45 704) bija sievietes un 43,3% (skaits – 34 967) vīrieši. Var novērot, ka vīriešu īpatsvars pieaug ziemas mēnešos, kas var tikt skaidrots ar viņu lielāku iesaisti sezonas darbu veikšanā.

2015.gada jūlija beigās **gandrīz puse reģistrēto bezdarbnieku ir ar bezdarba ilgumu līdz 6 mēnešiem** – 37 198 jeb 46,1%, mēneša laikā bezdarbnieku skaits šajā grupā samazinājies par 634 personām jeb 1,7%. Arī **ilgstošo bezdarbnieku skaitā vērojams samazinājums** – mēneša laikā par 374 personām jeb 3,0%. Savukārt jau kopš gada š.g. sākuma pakāpenisks **pieaugums** vērojams bezdarbnieku skaitā ar bezdarba ilgumu **no 6 mēnešiem līdz gadam**. Palielinājumu lielākoties veido gados jauni (20 – 29) un vecāka gadagājuma cilvēki (45 – 59 gadi), kuru iepriekšējā nodarbošanās galvenokārt bija zemas kvalifikācijas profesijās (*palīgstrādnieks, būvstrādnieks, ceļa būves palīgstrādnieks, sētnieks, krāvējs (roku darba), ceha strādnieks*) un kvalificētu amatnieku un

² Kopējais iekārtojušos darbā bezdarbnieku skaits ar ceturkšņa pārrēķinu pēc VID datiem

strādnieku profesijās (zivju apstrādātājs, ēku celtnieks, santehniķis, betonētājs, namdaris, krāsotājs). Vidējais bezdarba ilgums 2015.gada jūlija beigās ir **200 dienas** jeb 6,6 mēneši, kas, salīdzinot ar atbilstošo periodu pirms gada, ir **par 38 dienām jeb 16,0% mazāk**.





Reģistrēto bezdarbnieku skaits sadalījumā pa profesijām pēc pēdējās nodarbošanās 2015.gada jūlija beigās (lielākais skaits): palīgstrādnieks **4 320** (5%), mazumtirdzniecības veikala pārdevējs – **3 029** (4%), apkopējs – **2 162** (3%). Salīdzinot ar iepriekšējo mēnesi, lielākais **samazinājums** ir bezdarbnieku skaitā, kam pēdējā nodarbošanās profesija ir apkopējs – 73, palīgstrādnieks – 68, būvstrādnieks - 46, ēku celtnieks – 44, sētnieks – 38, kravas automobiļa vadītājs – 36, kokapstrādes iekārtu operators – 33.



Bezdarbnieku skaits 2015.gada 31.jūlijā sadalījumā pēc pēdējās nodarbošanās profesijas TOP 10 salīdzinājumā ar 2015.gada jūniju			
PALĪGSTRĀDNIKIS	4320	↓	-68
MAZUMTIRDZNICĪBAS VEIKALA PĀRDEVĒJS	3029	↑	74
APKOPĒJS	2162	↓	-73
ZIVJU APSTRĀDĀTĀJS	1963	↑	209
PĀRDEVĒJS KONSULTANTS	1294	↑	31
SĒTNIEKS	1030	↓	-38
PAVĀRS	1012	↑	33
APKURES /KRĀŠŅU KURINĀTĀJS	868	↑	4
BŪVSTRĀDNIKIS	824	↓	-46
AUTOMOBĪĻA VADĪTĀJS	722	↓	-13

Savukārt lielākais pieaugums bezdarbnieku skaitā, sadalījumā pēc pēdējās nodarbošanās ir: zivju apstrādātāja – 209, mazumtirdzniecības veikala pārdevēja – 74, pavāra – 33, projekta vadītāja – 33, pārdevējs konsultanta – 31, galvenā grāmatveža – 28, pirmsskolas izglītības skolotāja – 25, biroja administratora – 25, klientu apkalpošanas speciālista profesijā – 23.

Reģistrēto bezdarbnieku kopskaitā 2015.gada jūlija beigās lielāko īpatsvaru veido bezdarbnieki **ar profesionālo izglītību – 37,1%**, kas lielākoties (73,5%) ir vecumā 40 gadi un vairāk.

Ar sabiedrības novecošanu, arī bezdarbnieku vecuma struktūrā iezīmējas līdzīgas tendences – salīdzinājumā ar 2014.gada atbilstošo periodu bezdarbnieku īpatsvars vecumā 60 gadi un vairāk pieaudzis par 1,2 %punktiem.

Bezdarbnieki sadalījumā pa vecuma grupām (31.07.2015.)			Kopā
	Sieviete	Vīrietis	
15 - 19 (0,9%)	390	322	712
20 - 24 (7,8%)	3 791	2 529	6 320
25 - 29 (11,2%)	5 591	3 475	9 066
30 - 34 (10,2%)	5 019	3 190	8 209
35 - 39 (9,8%)	4 704	3 217	7 921
40 - 44 (10,8%)	4 836	3 861	8 697
45 - 49 (11,6%)	5 095	4 265	9 360
50 - 54 (14,7%)	6 318	5 547	11 865
55 - 59 (16,3%)	7 019	6 121	13 140
60 un vairāk (6,7%)	2 941	2 440	5 381

Bezdarbnieki sadalījumā pēc iegūtās izglītības (31.07.2015.)		
	Sieviete	Vīrietis
augstākā izglītība (15,6%)	9 062	3 509
12 571		
profesionālā izglītība (37,1%)	15 593	14 332
29 925		
vispārējā vidējā izglītība (26,1%)	12 044	9 019
21 063		
pamatizglītība (18,4%)	7 821	7 024
14 845		
zemāka par pamatzglītību (2,7%)	1 146	1 054
2 200		

2015.gada jūlija beigās lielākās mērķgrupas no bezdarbnieku kopskaita ir bezdarbnieki vecumā **50 gadi un vairāk** – 37,7% un **ilgstošie bezdarbnieki** – 30,8%. Salīdzinot ar attiecīgo periodu pirms gada, bezdarbnieku vecumā 50 gadi un vairāk **palielinājies** par 0,2 % punktiem, savukārt ilgstošo bezdarbnieku īpatsvars **samazinājies** par 3,9 % punktiem.



Ilgstošie bezdarbnieki

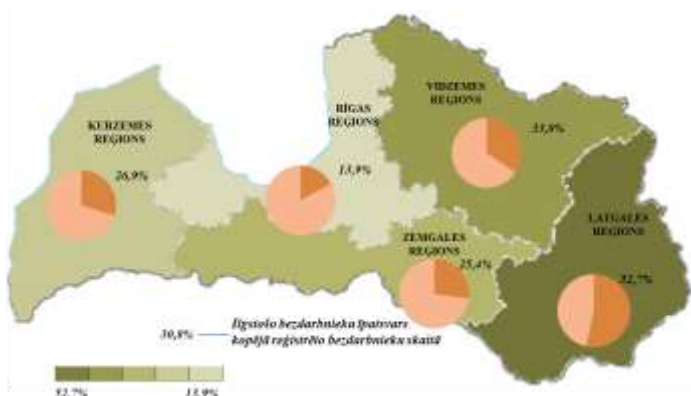
2015.gada jūlija beigās NVA uzskaitē ir bijuši **24 816 ilgstošie bezdarbnieki**, kas ir **30,8%** no kopējā reģistrēto bezdarbnieku skaita.

Ilgstošo bezdarbnieku kopskaitā 52,5% bija bezdarbnieki vecumā 50 gadi un vairāk, 18,1% – bezdarbnieki ar invaliditāti, 2,9 % – jaunieši bezdarbnieki (15 – 24 gadi). Gada griezumā – salīdzinot ar iepriekšējā gada attiecīgo periodu, jauniešu bezdarbnieku īpatsvars ilgstošo kopskaitā **samazinājies** par 0,5 % punktiem, savukārt bezdarbnieku vecumā 50 gadi un vairāk **palielinājies** par 1,9 % punktiem, bet invalīdu īpatsvars par 1,6 % punktiem.



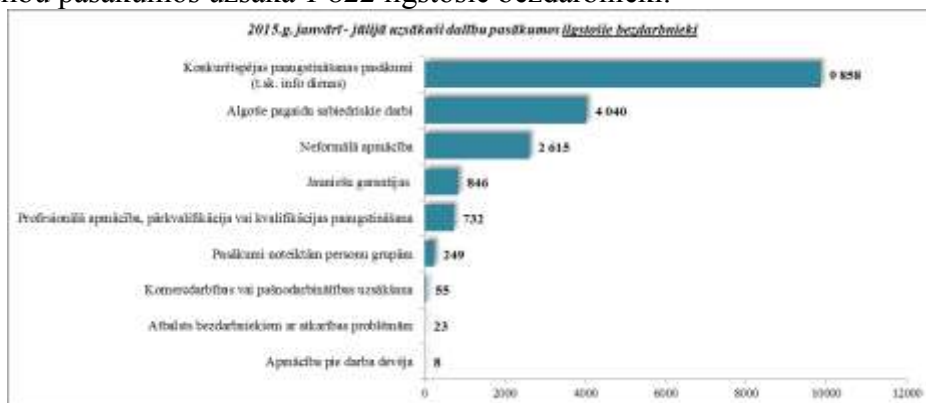
Vidējais bezdarba ilgums 2015.gada jūlija beigās ilgstošajiem bezdarbniekiem – 1 016 dienas jeb ~ 2,8 gadi. Salīdzinājumam: 2014.jūlija beigās – vidējais bezdarba ilgums bija 1 039 dienas. Lielākais ilgstošo bezdarbnieku skaits sadalījumā pa profesijām pēc pēdējās nodarbošanās 2015.gada jūlija beigās: palīgstrādnieks – 2 062, mazumtirdzniecības veikala pārdevējs 832, apkopējs – 753, sētnieks – 438, aprūpētājs – 357, apkures/krašņu kurinātājs – 261, kokapstrādes operators – 218, šuvējs – 210, apsargs – 198.

Ilgstošo bezdarbnieku īpatsvars reģionos no kopējā bezdarbnieku skaita reģionā (31.07.2015.)



Lielākais ilgstošo bezdarbnieku īpatsvars ir vērojams Latgales reģionā (52,7 %), bet mazākais - Rīgas reģionā (13,9 %). Salīdzinot ar 2014.gada atbilstošo periodu, ilgstošo bezdarbnieku skaits samazinājies visos reģionos – kopā par 4 064 personām jeb 14,1%. Lielākais ilgstošo bezdarbnieku samazinājums vērojams Rīgas un Zemgales reģionā – attiecīgi par 29,7% un 26,1%.

2015.gada 7 mēnešos NVA organizētajos aktīvajos nodarbinātības pasākumos (t.sk. KPP) piedalījušies 19 371 ilgstošie bezdarbnieki (viens cilvēks var būt piedalījies vairākās aktivitātēs). Janvārī – jūlijā dalību pasākumos uzsāka 18 426 ilgstošie bezdarbnieki. 2015.gada jūlijā NVA organizētajos aktīvajos nodarbinātības pasākumos piedalījušies 6 862 ilgstošie bezdarbnieki, no tiem jūlijā dalību pasākumos uzsāka 1 822 ilgstošie bezdarbnieki.



Karjeras konsultācijas 2015.gada janvārī – jūlijā saņēmuši 5 152 ilgstošie bezdarbnieki.

2015.gada 7 mēnešos darbā iekārtojušies 8 112 ilgstošie bezdarbnieki, no kuriem 5 509 (67,9%) ilgstošie bezdarbnieki ir iekārtojušies darbā, pēc kāda aktīvā pasākuma pabeigšanas (izņemot KPP informatīvās dienas).

Jaunieši bezdarbnieki

2015.gada jūlija beigās **16 098** jeb 20,0% no bezdarbnieku kopskaita bija **jaunieši bezdarbnieki vecumā no 15 līdz 29 gadiem**. Savukārt **7 032** jeb 8,7% no bezdarbnieku kopskaita bija bezdarbnieki vecumā **no 15 līdz 24 gadiem**.

Jauniešu bezdarbnieku (15-29 gadi) kopskaitā 13,2% bija ilgstošie bezdarbnieki, 9,4% – personas pēc bērna kopšanas atvaļinājuma, 4,5% personas ar invaliditāti. Salīdzinot ar iepriekšējā gada atbilstošo periodu, jauniešu bezdarbnieku kopskaitā vērojams **samazinājums** ilgstošo bezdarbnieku īpatsvarā par 2,9 % punktiem un personu pēc bērna kopšanas īpatsvarā – 0,6 % punkti, bet **pieaugums** personu ar invaliditāti īpatsvarā – 0,3 % punkti.



Lielākais jauniešu bezdarbnieku (15-29) skaits sadalījumā pa profesijām pēc pēdējās nodarbošanās 2015.gada jūlija beigās: mazumtirdzniecības veikala pārdevējs – 649, pārdevējs konsultants – 630, palīgstrādnieks – 576, zivju apstrādātājs – 210, viesmīlis -176, būvstrādnieks – 174, pavārs – 169.

2015.gada 7 mēnešos NVA organizētajos Jauniešu garantijas pasākumos (t.sk. KPP) piedalījušies 17 051 jaunieši bezdarbnieki vecumā no 15 līdz 29 gadiem (viens cilvēks var būt piedalījies vairākās aktivitātēs). Janvārī – jūlijā dalību Jauniešu garantijas pasākumos uzsāka 16 120 jaunieši bezdarbnieki. 2015.gada jūlijā NVA Jauniešu garantijas pasākumos piedalījušies 3 768 jaunieši bezdarbnieki, no tiem jūlijā dalību pasākumos uzsāka 2 016 jaunieši bezdarbnieki.



Karjeras konsultācijas Jauniešu garantijas ietvaros 2015.gada janvārī – jūlijā saņēmuši 19 774 jaunieši vecumā no 15 – 29 gadiem.

2015.gada 7 mēnešos darbā iekārtojušies 12 375 jaunieši bezdarbnieki (15-29), no kuriem 3 815 (30,8%) jaunieši bezdarbnieki ir iekārtojušies darbā, pēc kāda aktīvā pasākuma pabeigšanas (izņemot KPP informatīvās dienas).

Bezdarbnieki ar invaliditāti

NVA 2015.gada jūlija beigās reģistrēti **8 381 bezdarbnieki ar invaliditāti**, kas ir **10,4 %** no kopējā reģistrētā bezdarbnieku skaita valstī.

2015.gada jūlija beigās vairāk nekā puse (53,7%) no reģistrētajiem bezdarbniekiem ar invaliditāti ir ilgstošie bezdarbnieki. Tāpat vairāk nekā puse (57,4%) no reģistrētajiem bezdarbniekiem ar invaliditāti ir bezdarbnieki vecumā 50 un vairāk gadu, jaunieši bezdarbnieki (15-24) ir 3,6% no reģistrētajiem bezdarbniekiem ar invaliditāti. Gada griezumā, salīdzinot ar iepriekšēja gada attiecīgo periodu, izmaiņas ir niecīgas. Vidējais bezdarba ilgums 2015.gada jūlija beigās bezdarbniekiem ar invaliditāti – 427 dienas ~ 1,2 gads (2014.gada jūlija beigās – 422 dienas).

Lielākais bezdarbnieku ar invaliditāti skaits sadalījumā pa profesijām pēc pēdējās nodarbošanās 2015.gada jūlija beigās: palīgstrādnieks – 578, apkopējs – 349, mazumtirdzniecības veikala pārdevējs – 324, sētnieks – 204, zivju apstrādātājs – 131, apkures /krāšņu kurinātājs – 121, automobiļa vadītājs – 111, aprūpētājs – 110.

2015.gada 7 mēnešos NVA organizētajos aktīvajos nodarbinātības pasākumos (t.sk. KPP) piedalījušies 7 478 personas ar invaliditāti (viens cilvēks var būt piedalījies vairākās aktivitātēs). Janvārī – jūlijā dalību pasākumos uzsāka 6 760 bezdarbnieki ar invaliditāti. 2015.gada jūlijā NVA organizētajos aktīvajos nodarbinātības pasākumos piedalījās 2 494 personas ar invaliditāti, no tiem jūlijā dalību pasākumos uzsāka 785 bezdarbnieki.





Karjeras konsultācijas 2015.gada janvārī – jūlijā saņēmušas 2 091 personas ar invaliditāti.

2015.gada 7 mēnešos darbā iekārtojušās 1 494 personas ar invaliditāti, no kurām 664 (44,4%) ir iekārtojušās darbā, pēc kāda aktīvā pasākuma pabeigšanas (izņemot KPP informatīvās dienas).

Bezdarbnieki vecumā 50 gadi un vairāk

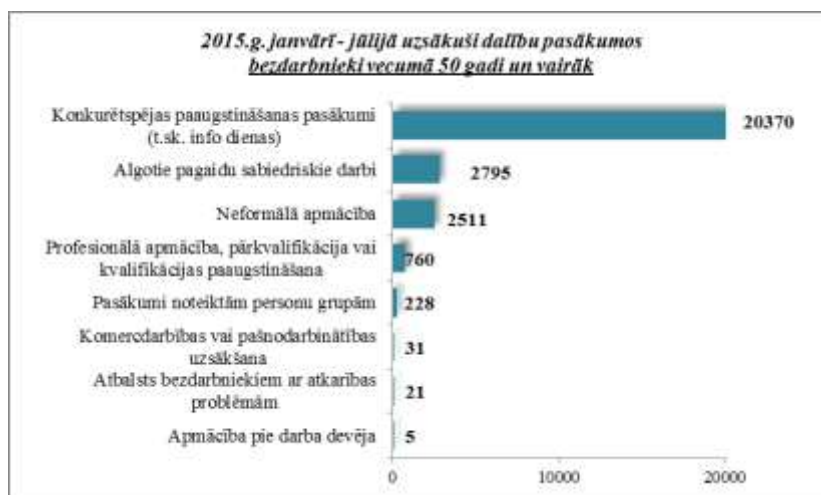
NVA 2015.gada jūlija beigās reģistrēti **30 386 bezdarbnieki vecumā 50 gadi un vairāk**, kas ir **37,7 %** no kopējā reģistrētā bezdarbnieku skaita valstī.

2015.gada jūlija beigās 42,9% no reģistrētajiem bezdarbniekiem vecumā 50 gadi un vairāk ir ilgstošie bezdarbnieki, bezdarbnieki ar invaliditāti 15,8%. Salīdzinot ar atbilstošo periodu pirms gada, **ilgstošo** īpatsvars bezdarbnieku 50 un vairāk gadu kopskaitā, **samazinājies** par 3,9 % punktiem, bet bezdarbnieku ar invaliditāti īpatsvars par 0,5 % punktiem. Vidējais bezdarba ilgums 2015.gada jūlija beigās bezdarbniekiem vecumā 50 gadi un vairāk – 280 dienas ~ 9,2 mēneši (2014.gada jūlija beigās – 323 dienas).

Lielākais bezdarbnieku vecumā 50 gadi un vairāk, skaits sadalījumā pa profesijām pēc pēdējās nodarbošanās 2015.gada jūlija beigās: palīgstrādnieks – 1 985, apkopējs – 1 249, mazumtirdzniecības veikala pārdevējs – 1 055, zivju apstrādātājs – 916, sētnieks – 648, apkures /krāšņu kurinātājs – 562, pavārs – 408, automobiļa vadītājs – 382, aprūpētājs – 381.

2015.gada 7 mēnešos NVA organizētajos aktīvajos nodarbinātības pasākumos (t.sk. KPP) piedalījušies 27 277 bezdarbnieki vecumā 50 gadi un vairāk (viens cilvēks var būt piedalījies vairākās aktivitātēs). Janvārī – jūlijā dalību pasākumos uzsāka 26 721 bezdarbnieki vecumā 50 gadi un vairāk. 2015.gada jūlijā NVA organizētajos aktīvajos nodarbinātības pasākumos piedalījušies 6 531 bezdarbnieki vecumā 50 gadi un vairāk, no tiem jūlijā dalību pasākumos uzsāka 3 086 bezdarbnieki.





Karjeras konsultācijas 2015.gada janvārī – jūlijā saņēmušas 9 264 personas vecumā 50 gadi un vairāk.

2015.gada 7 mēnešos darbā iekārtojušies 9 509 bezdarbnieki vecumā 50 gadi un vairāk, no kuriem 3 567 (37,5%) bezdarbnieki ir iekārtojušies darbā, pēc kāda aktīvā pasākuma pabeigšanas (izņemot KPP informatīvās dienas).

1.3.Registrētās darba vietas valstī

2015.gada jūlijā NVA registrētas 3 256 vakances, kas ir par 364 jeb 12,6% vairāk, salīdzinot ar iepriekšējo mēnesi. Var novērot, ka arī iepriekšējos gados visvairāk vakances bija registrētas aprīlī, kam sekoja kritums un, sākot no jūlija, atkal bija vērojams pieaugums registrēto vakancu skaitā. Mēneša laikā no uzskaites ir noņemtas 2 981 vakances. Līdz ar to jūlija beigās NVA bija registrētas 6 448 brīvās darba vietas (salīdzinot ar jūniju, pieaugums par 275 brīvajām darba vietām jeb 4,5%).



NVA jūlija mēnesī registrētās vakances sadalījumā pēc uzņēmuma nozares (lielākais skaits): Apstrādes rūpniecībā (C) – 738 jeb 23% no registrēto vakancu kopskaita, Vairumtirdzniecība un mazumtirdzniecība; automobiļu un motociklu remonts (G) – 650 (20%), Transports un uzglabāšana (H) – 296 (9%), Valsts pārvalde un aizsardzība, obligātā sociālā apdrošināšana (O) – 237 (7%). Salīdzinot ar iepriekšējo mēnesi, lielākais vakancu **kritums** vērojams Administratīvo un apkalpojošo dienestu darbība (N) – samazinājums par 28%, Veselība un sociālā aprūpe (Q) – 22%, Profesionālie, zinātniskie un tehniskie pakalpojumi (M) – 18%. Savukārt lielākais **pieaugums** Informācijas un komunikācijas pakalpojumi (J) – palielinājums par 119%, Lauksaimniecība, mežsaimniecība un zivsaimniecība (A) – 89%, kā arī Valsts pārvaldes un aizsardzības, obligātās sociālās apdrošināšanas (O) nozarē – 76%.

Mēnesī reģistrēto vakanču skaits sadalījumā pēc nozares (NACE 2)

Nozare (TOP 10)	Reģistrēto darbvietu skaits 2015.g.jūlijā	Reģistrēto darbvietu skaits 2015.g.jūnijā	Izmaiņas procentos
Apstrādes rūpniecība	738	783	↓ -6%
Vairumtirdzniecība un mazumtirdzniecība, automobiļu un motociklu remonts	650	554	↑ 17%
Transports un uzglabāšana	296	239	↑ 24%
Valsts pārvalde un aizsardzība, obligātā sociālā apdrošināšana	237	135	↑ 76%
Būvniecība	228	163	↑ 40%
Izmitināšana un ēdināšanas pakalpojumi	220	182	↑ 21%
Lauksaimniecība, mežsaimniecība un zivsaimniecība	170	90	↑ 89%
Citi pakalpojumi	164	122	↑ 34%
Informācijas un komunikācijas pakalpojumi	94	43	↑ 119%
Administratīvo un apkalpojošo dienestu darbība	89	123	↓ -28%
Kopā	3256	2892	↑ 13%

Vislielākais reģistrēto darba vietu skaits jūlijā ir **pakalpojumu un tirdzniecības darbiniekiem**. Tomēr lielākais vakanču skaita **pieaugums** vērojams **iekārtu un mašīnu operatoru un izstrādājumu montieru** profesijās (kravas automobiļa vadītājs, etiķešu līmēšanas operators, gaļas apstrādes iekārtu operators, ražošanas iekārtas operators, marķēšanas iekārtas operators, piena produktu ražošanas iekārtu operators). Lielākais vakanču **kritums** vērojams **kalpotāju** profesijās (noliktavas darbinieks, izziņu sniedzējs, intervētājs, telefonists, pastnieks).

Mēnesī reģistrēto vakanču skaits sadalījumā pa profesiju grupām (pēc LR profesiju klasifikatora) perioda beigās

Profesiju pamatgr. Nr.	Profesiju pamatgrupas nosaukums	Reģistrēto darba vietu skaits 2015.g.jūlijā	Reģistrēto darba vietu skaits 2015.g.jūnijā	Izmaiņas procentos
Augstas kvalifikācijas profesijas, tai skaitā:		516	443	↑ 16%
0	Nacionālo bruņoto spēku profesijas	0	0	→ 0%
1	Vadītāji	56	39	↑ 44%
2	Vecākie speciālisti	248	209	↑ 19%
3	Speciālisti	212	195	↑ 9%
Vidējas kvalifikācijas profesijas, tai skaitā:		2028	1723	↑ 18%
4	Kalpotāji	151	196	↓ -23%
5	Pakalpojumu un tirdzniecības darbinieki	709	646	↑ 10%
6	Kvalificēti lauksaimniecības, mežsaimniecības un zivsaimniecības darbinieki	55	39	↑ 41%
7	Kvalificēti strādnieki un amatnieki	692	584	↑ 18%
8	Iekārtu un mašīnu operatori un izstrādājumu montieri	421	258	↑ 63%
Zemas kvalifikācijas profesijas		712	726	↓ -2%
Kopā		3256	2892	↑ 13%

Darba devēju pieprasītākās profesijas 2015.gada jūlija mēnesī (Top 10)



Salīdzinot ar iepriekšējo mēnesi, **augstas kvalifikācijas** profesijās visvairāk ir pieaudzis vakanču skaits pārdošanas speciālista, programmētāja, psihologa, ārsta, tirdzniecības pārstāvja profesijās. **Vidējās kvalifikācijas** profesijās: kuģu remontatslēdznieks, kravas automobiļa vadītājs, mazumtirdzniecības veikala pārdevējs, transportlīdzekļu krāsotājs, ieslodzījuma vietas uzraugs, gāzmetinātājs (oav), krāsotājs. Savukārt lielākais vakanču skaita pieaugums vērojams šādās **zemas kvalifikācijas** profesijās: izstrādājumu marķētājs, būvstrādnieks, iesaiņotājs (roku darba), tirdzniecības zāles darbinieks, sezonas strādnieks, virtuves darbinieks, ceha strādnieks.

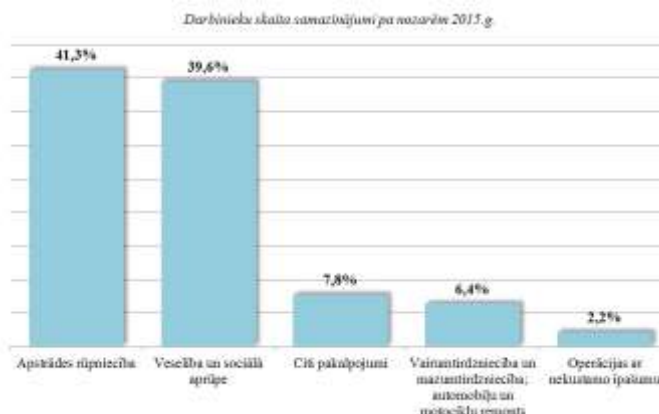
1.4. Darba vietu skaita samazinājumi un palielinājumi

Latvijā pēc darba devēju iesniegtajiem paziņojumiem par darbinieku skaita izmaiņām uzņēmumos, darba devēji 2015.gadā prognozē 450 darba vietu samazinājumu, bet palielinājums plānots par 104 darba vietām.

Darbinieku skaita palielinājumi/samazinājumi valstī kopā

Ceturkšņi	Palielinājums						Samazinājums					
	2013.gads		2014.gads		2015.gads		2013.gads		2014.gads		2015.gads	
	Palielināšanas gadījumu skaits	Darba vietu skaits	Palielināšanas gadījumu skaits	Darba vietu skaits	Palielināšanas gadījumu skaits	Darba vietu skaits	Atlaišanas gadījumu skaits	Darba vietu skaits	Atlaišanas gadījumu skaits	Darba vietu skaits	Atlaišanas gadījumu skaits	Darba vietu skaits
I	1	35	2	35	4	104	32	136	20	414	5	210
II	2	37	1	91	0	0	2	9	7	116	6	121
III	2	31	0	0	0	0	9	196	9	272	3	119
IV	0	0	0	0	0	0	23	521	9	623	0	0
KOPĀ:	5	103	3	126	4	104	87	862	45	1425	13	450

No darba devējiem saņemtās prognozes par darbinieku skaita **samazinājumu sadalījumā pa profesijām/amatiem** - (lielākais skaits) 2015.gadā profesiju/amatu samazinājums tika plānots šādās profesijās: apkopējs, eksperts, iesaiņotājs, pārdevējs konsultants, tualetes piederumu ražošanas operators, krāvējs komplektētājs, mīcītājs tarotājs, šuvējs.



No darba devējiem saņemtās prognozes par darbinieku skaita **palielinājumu sadalījumā pa profesijām** - (lielākais skaits) 2015.gadā tika plānots šādās profesijās: autobusa vadītājs, metālmateriālu metinātājs, rūpniecības iekārtu montieris, komplektētājs, iesaiņotājs (roku darba), metālmateriālu metinātājs.

2. Informācija par NVA īstenotajiem pasākumiem

2015.gada 7 mēnešos NVA organizētajos aktīvajos nodarbinātības (t.sk. KPP) pasākumos piedalījušies 81,8 tūkst. bezdarbnieki (viens cilvēks var būt piedalījies vairākās aktivitātēs). Janvārī – jūlijā dalību uzsāka 79,4 tūkst. bezdarbnieki. 2015.gada jūlijā NVA organizētajos aktīvajos nodarbinātības pasākumos piedalījušies 18 783 bezdarbnieki, no tiem jūlijā dalību pasākumos uzsāka 9 321 bezdarbnieki.



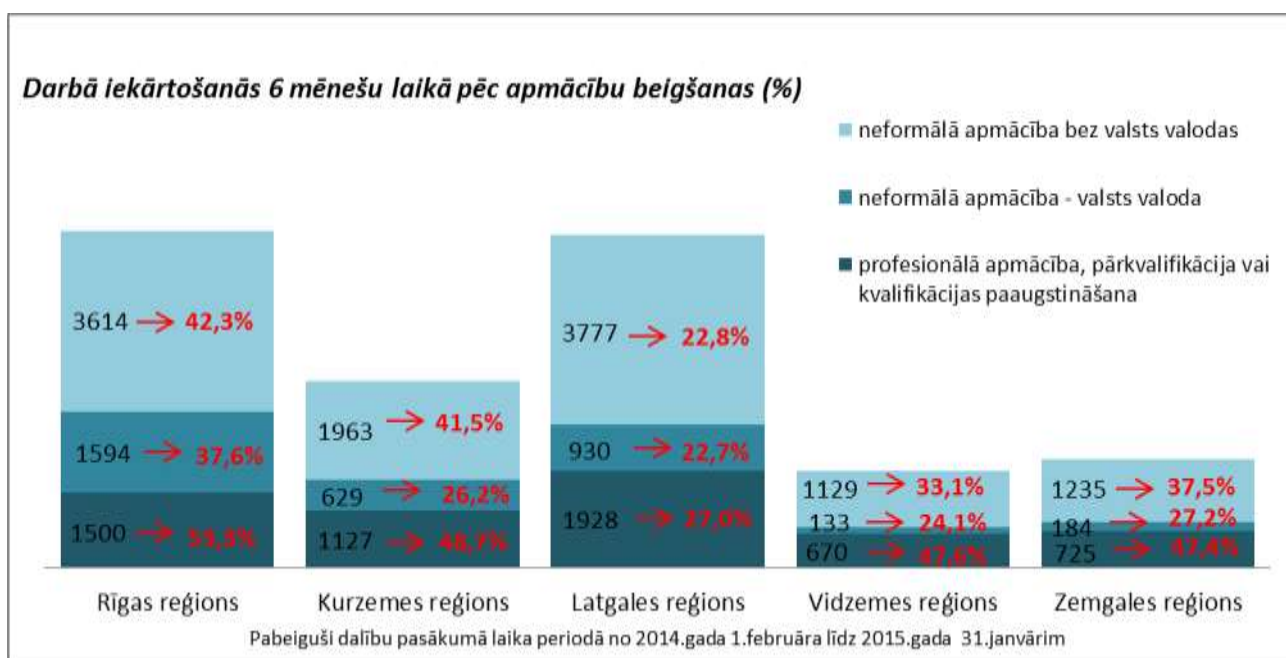
2015.gada 7 mēnešos karjeras konsultācijas saņēmušas **23 883** personas, no tām 21 166 bezdarbnieki un darba meklētāji.

2015.gada janvārī – jūlijā darbā iekārtojušies **40 717** bezdarbnieki, no kuriem **13 708** (33,7%) bezdarbnieki ir iekārtojušies darbā pēc kāda aktīvā pasākuma pabeigšanas (izņemot KPP informatīvās dienas).



Iekārtojušies darbā 6 mēnešu laikā pēc apmācību pabeigšanas:

- **42,6%** no bezdarbniekiem, kas ir **pabeiguši profesionālo apmācību, pārkvalifikāciju vai kvalifikācijas paaugstināšanu** laika posmā no 2014.gada 1.februāra līdz 2015.gada 31.janvārim (kopā – 5 950 personas), 6 mēnešu laikā no apmācību pabeigšanas ir iekārtojušies darbā.
- **34,5%** no bezdarbniekiem, kas ir **pabeiguši neformālo apmācību** (bez valsts valodas programmas) laika posmā no 2014.gada 1.februāra līdz 2015.gada 31.janvārim (kopā – 11 718 personas), 6 mēnešu laikā no apmācību pabeigšanas ir iekārtojušies darbā.
- **30,5%** no bezdarbniekiem, kas ir pabeiguši **neformālās izglītības programmas „Valsts valodas apguve”** laika posmā no 2014.gada 1.februāra līdz 2015.gada 31.janvārim (kopā – 3 470 personas), 6 mēnešu laikā no apmācību pabeigšanas ir iekārtojušies darbā.



3. NVA klientu interese par darbu ārzemēs

NVA klienti, kas plāno doties darba meklējumos ārpus Latvijas un 2015.gada janvārī – jūlijā konsultējušies pie EURES speciālistiem, vislielāko interesi izrāda par Lielbritāniju – 29% klientu, Vāciju – 28%, Somiju – 15% un Norvēģiju – 14% (*viens cilvēks var būt interesējies par vairākām valstīm, profesijām un nozarēm*).

Lielākā interese par darbu ārzemēs ir **vienkāršajās profesijās** (apkopēji, lauksaimniecības un fermas strādnieki, iesaiņotāji u.c.) – 46%, **būvniecības jomas profesijās** – (mūrnieki, betonētāji, flīzētāji, namdari u.c.) – 11%, **kalpotāju profesijās** – (viesmīļi, bārmeņi, pavāri u.c.) – 10%, **iekārtu un mašīnu operatoru profesijās** – (autovadītāji, automehāniķi, celtņu vadītāji u.c.) – 9%.



*NVA klientu interesējošā nozare darbam ārzemēs TOP 6
2015.g. janvāri-jūlijā*



Vislielākā interese ir par darbu lauksaimniecības, mežsaimniecības un zivsaimniecības nozarē – 32% klientu, apstrādes rūpniecībā – 19%, kā arī transporta un uzglabāšanas nozarē – 13%.

*Nodarbinātības valsts aģentūras
Finanšu un attīstības departamenta
Attīstības nodaļas
eksperts A.Maskalovs*