

Nodarbinātības valsts aģentūra

**PĀRSKATS PAR BEZDARBA SITUĀCIJU
VALSTĪ**

**RĪGA
2015.GADA NOVEMBRIS**

Pārskats par bezdarba situāciju valstī tiek ievietots Nodarbinātības valsts aģentūras (turpmāk – NVA) mājas lapā kopš 2011.gada augusta. Pārskata sagatavošanā ir izmantota Nodarbinātības valsts aģentūras rīcībā esošā informācija par NVA reģistrētajiem bezdarbniekiem un brīvajām darba vietām. Pārskats sniedz informāciju par aktuālo situāciju darba tirgū, reģistrēto bezdarbnieku portretu, reģistrētajām brīvajām darba vietām un informāciju par NVA īstenotajiem pasākumiem.

© Nodarbinātības valsts aģentūra, 2015
K.Valdemāra ielā 38 k-1, Rīgā, LV – 1010
Tālrunis: 371-67021744
E-pasts: nva@nva.gov.lv
Interneta vietne: <http://www.nva.gov.lv/>
Ziņojumu sagatavoja: A.Maskaļovs

Publicēšanas un citēšanas gadījumā atsauce ir obligāta.

Saturs

1. Situācijas raksturojums	3
1.1. Reģistrētā bezdarba līmenis un bezdarbnieku skaits Latvijā	3
1.2. Bezdarbnieka statistiskais portrets	5
1.3. Reģistrētās darba vietas valstī	5
2. Informācija par NVA īstenotajiem pasākumiem.....	8
3. NVA klientu interese par darbu ārzemēs	8

1. Situācijas raksturojums

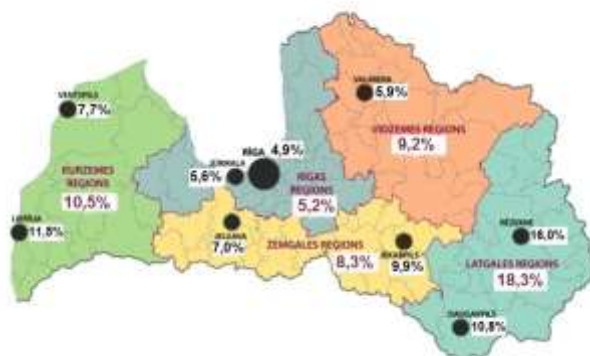
- NVA uzskaitē 2015.gada novembra sākumā bija 78 052, bet beigās – 79 153. **Mēneša laikā** reģistrēto bezdarbnieku skaits valstī ir **pieaudzis par 1 101 cilvēku**. Pieauguma tendence ir raksturīga rudens – ziemas mēnešiem, kas vērojama arī iepriekšējos gados. Tradicionāli tas saistīts ar sezonas darbu beigšanos. Visvairāk tas skar tādas nozares kā lauksaimniecība, mežsaimniecība, ceļu būve, būvniecība, kā arī izmitināšanas un ēdināšanas pakalpojumu nozari.
- 2015.gada **11 mēnešos NVA kopā reģistrētas 48 254** vakances (t.sk. 15 968 CV un vakanču portālā), kas ir par 7 025 jeb **17,0% vairāk** salīdzinot ar 2014.gada atbilstošo periodu. Kopā 2015.gadā vidēji mēnesī tika **reģistrētas 4 387 brīvās darba vietas** (2014.gadā – 3 748, 2013.gadā – 5 696).
- 2015.gadā 11 mēnešos **darbā iekārtojušies 63 413¹ bezdarbnieki**, no kuriem 20 474 (32,3%) bezdarbnieki ir iekārtojušies darbā pēc kāda aktīvā pasākuma pabeigšanas (izņemot KPP informatīvās dienas).
- **Visvairāk NVA reģistrēto bezdarbnieku ir vienkāršās profesijās** (citur neklasificēti strādnieki, veikalu pārdevēji un pārdevēju palīgi, biroju, viesnīcu un citu telpu apkopēji).
- **Lielākais darbaspēka pieprasījums** (pēc NVA reģistrēto vakanču skaita) 2015.gada novembrī bija Apstrādes rūpniecībā, Transporta un uzglabāšanas nozarē, kā arī Vairumtirdzniecībā un mazumtirdzniecībā. Savukārt lielākais pieaugums, salīdzinot ar iepriekšējo mēnesi, vērojams Transporta un uzglabāšanas nozarē – palielinājums par 284%, kā arī Būvniecībā – 175%.

1.1. Reģistrētā bezdarba līmenis un bezdarbnieku skaits Latvijā

Reģistrētā bezdarba līmenis valstī 2015.gada novembra beigās bija 8,4% (reģistrēto bezdarbnieku īpatsvars ekonomiski aktīvo iedzīvotāju kopskaitā).

Zemākais bezdarba līmenis 2015.gada novembrī reģistrēts Rīgas reģionā – **5,2%**, augstākais bezdarba līmenis bija Latgales reģionā – **18,3%**. Kurzemes reģionā bezdarba līmenis bija **10,5%**, Zemgales reģionā – **8,3%** un Vidzemes reģionā – **9,2%**. Novembrī, salīdzinot ar iepriekšējo mēnesi, bezdarba līmenis Zemgalē **pieaudzis** par 0,4 %punktiem, Kurzemē par 0,3 %punktiem, Vidzemē un Latgalē par 0,2 %punktiem, bet Rīgas reģionā palicis nemainīgs.

Reģistrētais bezdarba līmenis valstī 2015.gada 30.novembrī - 8,4%



Valsts lielākajās pilsētās bezdarba līmenis 2015.gada novembra beigās bija: Rīgā – **4,9%**, Jūrmalā – **5,6%**, Valmierā – **5,9%**, Jelgavā – **7,0%**, Ventspilī – **7,7%**, Jēkabpilī – **9,9%**, Daugavpilī – **10,8%**, Liepājā – **11,5%**, Rēzeknē – **16,0%**. Novembrī reģistrētā bezdarba līmenis **pieaudzis** Jēkabpils pilsētā par 0,5 %punktiem, Rēzeknē par 0,4 %punktiem, Ventspilī par 0,3 %punktiem, Daugavpilī un Liepājā par 0,2 %punktiem, Jūrmala un Jelgavā par 0,1 %punktu. Savukārt **samazinājies** Rīgā par 0,1 %punktu, bet Valmierā palicis nemainīgs.

¹ Kopējais iekārtojušos darbā bezdarbnieku skaits ar ceturkšņa pārrēķinu pēc VID datiem

Reģistrētā bezdarba līmenis perioda beigās, %

Mēneši												
Gadi	Jan	Feb	Mar	Apr	Mai	Jūn	Jūl	Aug	Sep	Okt	Nov	Dec
2008	5,0	5,0	4,9	4,8	4,8	4,9	5,1	5,2	5,3	5,6	6,1	7,0
2009	8,3	9,5	10,7	11,0	11,3	11,5	11,8	12,3	13,2	14,1	15,1	16,0
2010	16,6	17,1	17,3	16,7	16,2	15,6	15,3	15,0	14,6	14,3	14,3	14,3
2011	14,5	14,5	14,4	13,9	13,2	12,6	12,1	11,8	11,6	11,5	11,5	11,5
2012	11,7	11,8	11,7	11,3*/ 12,9**	12,3	11,9	11,6	11,3	11,0	10,7	10,6	10,5
2013	10,9	10,9	10,8	10,4	9,9	9,6	9,5	9,3	9,1	9,1	9,3	9,5
2014	9,8	9,9	9,8	9,6	9,1	8,9	8,6	8,4	8,2	8,2	8,3	8,5
2015	9,0	9,1	9,2	8,8	8,6	8,6	8,6	8,5	8,3	8,3	8,4	

* Reģistrētā bezdarba līmenis valstī 2012.gada aprīļa beigās bija 11,3% (bezdarbnieku īpatsvars ekonomiski aktīvo iedzīvotāju kopskaitā pirms CSP veiktā pārrēķina atbilstoši tautas skaitīšanas datiem). Valstī bezdarba līmenis salīdzinājumā ar 2012.gada martu samazinājās par 0,4 %punktiem.

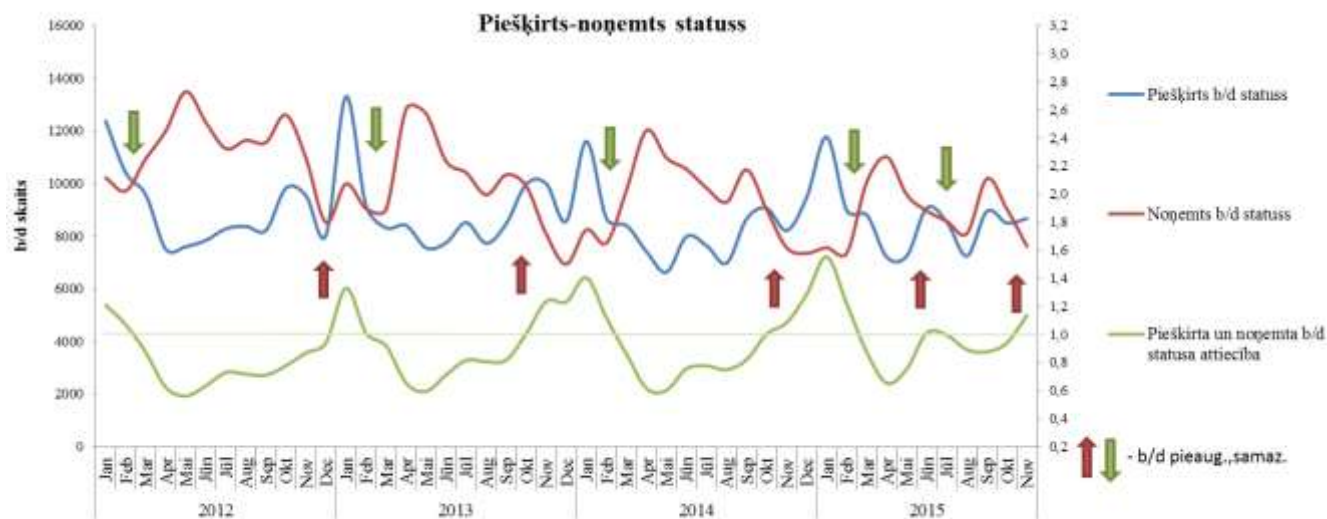
** Ņemot vērā aktualizēto ekonomiski aktīvo iedzīvotāju skaitu, bezdarba līmenis 2012. gada aprīļa beigās ir 12,9 %, kas ir par 1,6 %punktiem augstāks, nekā rēķinot pēc iepriekš izmantotā ekonomiski aktīvo iedzīvotāju skaita. CSP aktualizētais ekonomiski aktīvo iedzīvotāju skaits tiks izmantots bezdarba līmeņa aprēķināšanai 2012.gada aprīlī un turpmākos mēnešos.

2015.gada novembra beigās Nodarbinātības valsts aģentūrā NVA reģistrēti 79 153 bezdarbnieki. Mēneša laikā reģistrēto bezdarbnieku skaits valstī ir pieaudzis par 1 101 cilvēku jeb 1,4%.

Bezdarbnieku skaits (uz mēneša beigām)

Mēneši												
Gadi	Jan	Feb	Mar	Apr	Mai	Jūn	Jūl	Aug	Sep	Okt	Nov	Dec
2008	53325	53429	52806	52897	52213	54012	55436	56333	57644	61049	67065	76435
2009	90436	103731	116768	123127	126595	129269	132519	137586	147754	157897	169236	179235
2010	186295	192032	194253	189881	183476	176879	173301	169676	165386	162497	161816	162463
2011	164551	164880	163454	157857	149600	142428	137638	134175	131659	130541	130240	130296
2012	132575	133413	132158	127783	121994	117606	114689	111542	108322	105670	104414	104052
2013	107488	107687	107063	102760	97769	94754	92975	91202	89435	89616	91619	93321
2014	96762	97736	96496	92010	87780	85296	83163	80938	79104	79183	79869	82027
2015	86246	87873	86604	82833	80567	80688	80671	79825	78557	78052	79153	

Bezdarbnieka statuss 2015.gada novembrī **piešķirts 8 685** personām, tas ir par – 172 personām jeb 2,0% vairāk nekā 2015.gada oktobrī un par 454 personām jeb 5,5% vairāk nekā attiecīgajā periodā pirms gada. Savukārt bezdarbnieka statusu 2015.gada novembrī **zaudējušas 7 624** personas, tas ir par 1 410 cilvēkiem mazāk nekā mēnesi iepriekš, bet par 51 personu vairāk, salīdzinot ar 2014.gada novembri. Darba devēju aktivitāte mazinās – optimizēti tiek esošie cilvēkresursi (pieaug statusu ieguvušo skaits), bet esošajiem bezdarbniekiem kļūst grūtāk iekārtoties darbā (samazinās statusu zaudējušo skaits). Novembrī no jauna reģistrēto bezdarbnieku skaits pārsniedz statusu zaudējušo bezdarbnieku skaitu, līdz ar to pieaug kopējais reģistrēto bezdarbnieku skaits.



Bezdarbnieka statusu 2015.gada janvārī – novembrī **zaudējušas 98 140 personas**, no tām **darbā iekārtojušies 63 413²** (64,6%) bezdarbnieki (tai skaitā 52 719 personas, kas 2015.gada 11 mēnešos *zaudējušas bezdarbnieka statusu ar iemeslu ‘‘Kļūvis par darba ņēmēju, pašnodarbināto’’*). **Nav pildījušas bezdarbnieka pienākumus – 36 214** (36,9%) personas.

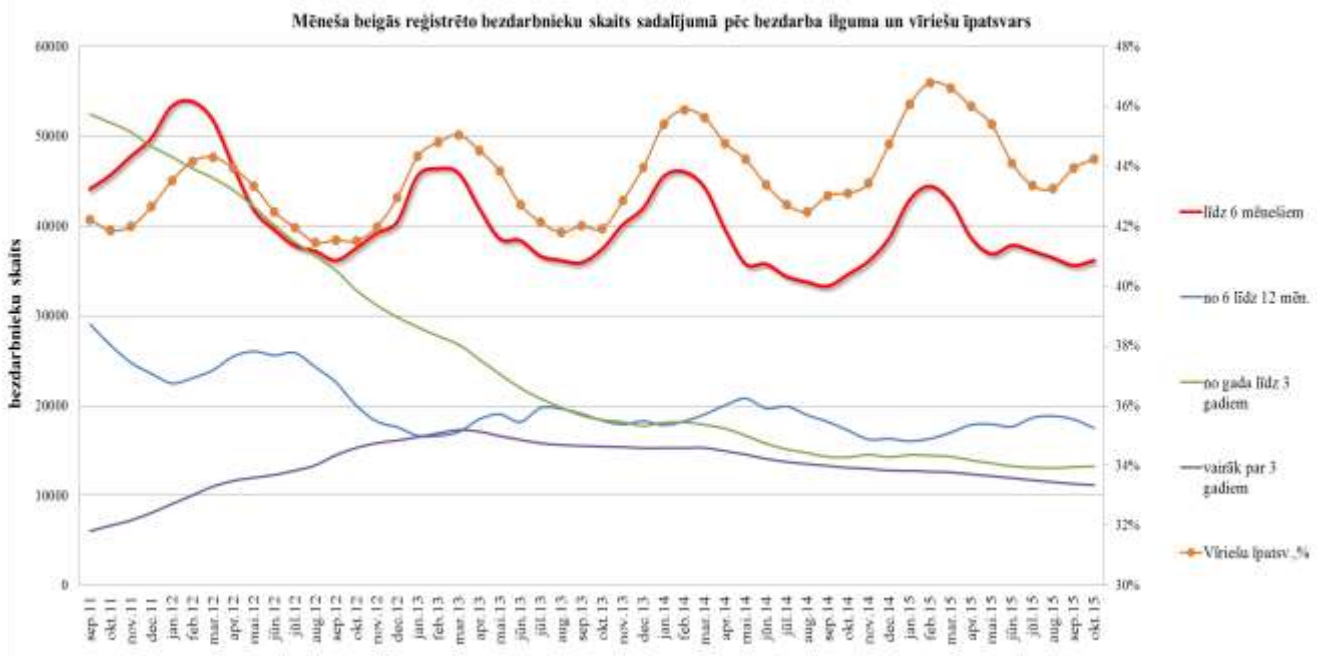


1.2. Bezdarbnieka statistiskais portrets

No reģistrēto bezdarbnieku kopskaita (79 153) 2015.gada novembra beigās 54,8% (skaits – 43 371) bija sievietes un 45,2% (skaits – 35 782) vīrieši. Var novērot, ka vīriešu īpatsvars pieaug ziemas mēnešos, kas var tikt skaidrots ar viņu lielāku iesaisti sezonas darbu veikšanā.

2015.gada novembra beigās **gandrīz puse reģistrēto bezdarbnieku ir ar bezdarba ilgumu līdz 6 mēnešiem** – 37 714 jeb 47,7%. Mēneša laikā bezdarbnieku skaits šajā grupā pieaudzis par 1 565 personām jeb 4,3%, pārējās grupās vērojams bezdarbnieku skaita kritums.

Vidējais bezdarba ilgums 2015.gada novembra beigās ir **201 dienas** jeb 7 mēneši, kas, salīdzinot ar atbilstošo periodu pirms gada, ir **par 19 dienām jeb 8,6% mazāk**.



1.3. Reģistrētās darba vietas valstī

2015.gada 11 mēnešos NVA kopā reģistrētas 48 254 vakances (t.sk. 15 968 CV un vakanču portālā), kas ir par 7 025 jeb 17,0% vairāk salīdzinot ar 2014.gada atbilstošo periodu.

2015.gada novembrī NVA filiālēs reģistrētas 3 007 vakances, kas ir par 404 jeb 15,5% vairāk, salīdzinot ar iepriekšējo mēnesi, un par 1 424 jeb 90,0% vairāk nekā atbilstošajā periodā pirms gada. Mēneša laikā no uzskaites ir noņemtas 3 221 vakances. Līdz ar to novembra beigās NVA filiālēs bija reģistrētas 5 933 brīvās darba vietas (salīdzinot ar oktobri, samazinājums par 214 brīvajām darba vietām jeb 3,5%).

² Kopējais iekārtojušos darbā bezdarbnieku skaits ar ceturkšņa pārrēķinu pēc VID datiem



NVA novembra mēnesī reģistrētās vakances sadalījumā pēc uzņēmuma nozares (lielākais skaits): Apstrādes rūpniecībā (C) – 825 jeb 27% no reģistrēto vakancu kopskaita, Transporta un uzglabāšanas nozarē (H) – 633 (21%), Vairumtirdzniecība un mazumtirdzniecība; automobiļu un motociklu remonts (G) – 484 (16%). Salīdzinot ar iepriekšējo mēnesi, lielākais vakancu **kritums** vērojams Citi pakalpojumi (S) – 56%, kā arī Valsts pārvalde un aizsardzība, obligātā sociālā apdrošināšana nozarē (O) – samazinājums par 50%. Savukārt lielākais **pieaugums** Transporta un uzglabāšanas nozarē (H) – palielinājums par 284%, kā arī Būvniecībā (F) – 175%.

Mēnesī reģistrēto vakancu skaits sadalījumā pēc nozares (NACE 2)

Nozare (TOP 10)	Reģistrēto darbvietu skaits 2015.g.novembrī	Reģistrēto darbvietu skaits 2015.g.oktobrī	Izmaiņas procentos
Apstrādes rūpniecība	825	888	↓ -7%
Transporta un uzglabāšana	633	165	↑ 284%
Vairumtirdzniecība un mazumtirdzniecība, automobiļu un motociklu remonts	484	412	↑ 17%
Būvniecība	256	93	↑ 175%
Veselība un sociālā aprūpe	106	82	↑ 29%
Valsts pārvalde un aizsardzība, obligātā sociālā apdrošināšana	100	201	↓ -50%
Izglītība	95	68	↑ 40%
Citi pakalpojumi	80	182	↓ -56%
Izmitināšana un ēdināšanas pakalpojumi	77	100	↓ -23%
Administratīvo un apkalpojošo dienestu darbība	72	40	↑ 80%
Kopā	3 007	2 603	↑ 15,5%

Lielākais **vakancu skaita pieaugums**, salīdzinot ar iepriekšējo mēnesi, vērojams kravas automobiļa vadītāja, būvstrādnieka, mazumtirdzniecības veikala pārdevēja, gāzmetinātāja (oaw), transportlīdzekļu krāsotāja profesijās. Savukārt lielākais skaita **kritums** noticis apkures /krāšņu kurinātāja, zivju apstrādātāja, palīgstrādnieka, šuvēja profesijās.

Menesī reģistrēto vakanču skaits sadalījumā pa profesiju grupām (pēc LR profesiju klasifikatora) perioda beigās

Profesiju pamatgr. Nr.	Profesiju pamatgrupas nosaukums	Reģistrēto darba vietu skaits 2015.g.novembrī	Reģistrēto darba vietu skaits 2015.g.oktobrī	Izmaiņas procentos
Augstas kvalifikācijas profesijas, tai skaitā:		489	447	↑ 9%
0	Nacionālo bruņoto spēku profesijas	0	0	→ 0%
1	Vadītāji	59	42	↑ 40%
2	Vecākie speciālisti	239	209	↑ 14%
3	Speciālisti	191	196	↓ -3%
Vidējas kvalifikācijas profesijas, tai skaitā:		2 055	1 684	↑ 22%
4	Kalpotāji	134	134	→ 0%
5	Pakalpojumu un tirdzniecības darbinieki	459	464	↓ -1%
6	Kvalificēti lauksaimniecības, mežsaimniecības un zivsaimniecības darbinieki	31	37	↓ -16%
7	Kvalificēti strādnieki un amatnieki	884	793	↑ 11%
8	Iekārtu un mašīnu operatori un izstrādājumu montieri	547	256	↑ 114%
Zemas kvalifikācijas profesijas		463	472	↓ -2%
Kopā		3 007	2 603	↑ 15,5%

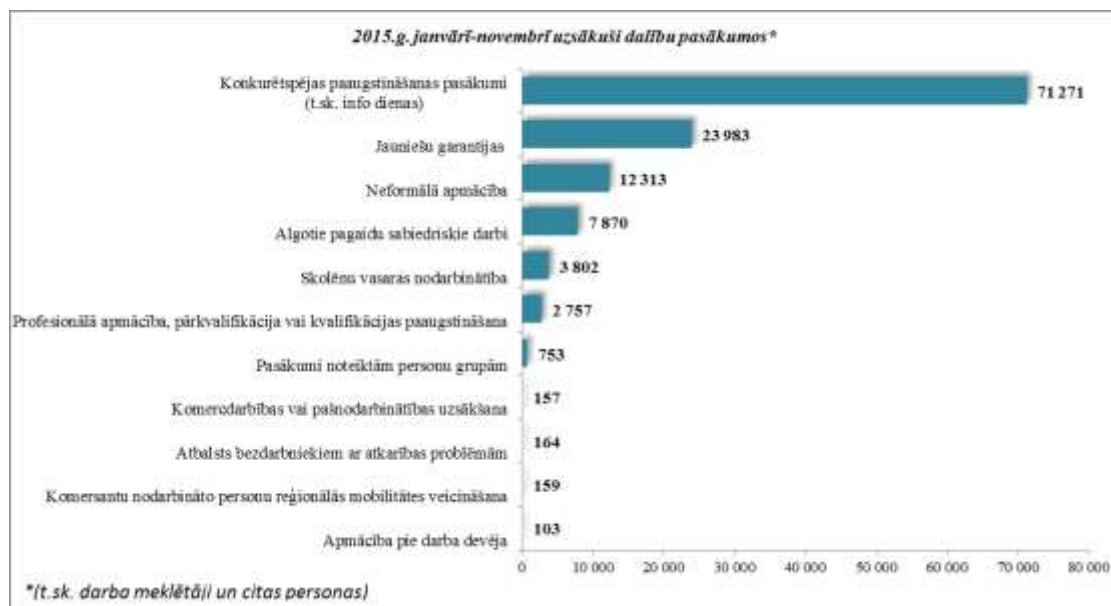
Darba devēju pieprasītākās profesijas 2015.gada novembra mēnesī (Top 10)



Salīdzinot ar iepriekšējo mēnesi, **augstas kvalifikācijas** profesijās visvairāk ir pieaudzis vakanču skaits masiera (trešā līmeņa kvalifikācija), vecākā meistara (apstrādes rūpniecībā), ainavu tehniķa, ekonomista un inspektora profesijās. **Vidējās kvalifikācijas** profesijās: kravas automobiļa vadītājs, vilcējautomobiļa vadītājs, mazumtirdzniecības veikala pārdevējs, gāzmetinātājs (oaw), transportlīdzekļu krāsotājs. Savukārt lielākais vakanču skaita pieaugums vērojams šādās **zemas kvalifikācijas** profesijās: būvstrādnieks, apkopējs, tirdzniecības zāles darbinieks, saimniecības strādnieks, virtuves darbinieks.

2. Informācija par NVA īstenotajiem pasākumiem

2015.gada 11 mēnešos NVA organizētajos aktīvajos nodarbinātības (t.sk. KPP) pasākumos piedalījušies 121,7 tūkst. bezdarbnieki (viens cilvēks var būt piedalījies vairākās aktivitātēs). Janvārī – novembrī dalību uzsāka 119,3 tūkst. bezdarbnieki. 2015.gada novembrī NVA organizētajos aktīvajos nodarbinātības pasākumos piedalījušies 18 058 bezdarbnieki, no tiem novembrī dalību pasākumos uzsāka 9 868 bezdarbnieki.



3. NVA klientu interese par darbu ārzemēs

NVA klienti, kas plāno doties darba meklējumos ārpus Latvijas un 2015.gada janvārī – novembrī konsultējušies pie EURES speciālistiem, vislielāko interesi izrāda par Vāciju – 28%, Lielbritāniju – 27% klientu, Norvēģiju – 13% un Somiju – 10% (viens cilvēks var būt interesējies par vairākām valstīm, profesijām un nozarēm).

Lielākā interese par darbu ārzemēs ir **vienkāršajās profesijās** (apkopēji, lauksaimniecības un fermas strādnieki, iesaiņotāji u.c.) – 41%, **būvniecības jomas profesijās** – (mūrnieki, betonētāji, flīzētāji, namdari u.c.) – 11%, **iekārtu un mašīnu operatoru profesijās** – (autovadītāji, automehāniķi, celtnu vadītāji u.c.) – 8%, **kalpotāju profesijās** – (viesmīļi, bārmeņi, pavāri u.c.) – 8%.



*NVA klientu interesējošā nozare darbam ārzemēs TOP 6
2015.g. janvārī - novembrī*



Vislielākā interese ir par darbu lauksaimniecības, mežsaimniecības un zivsaimniecības nozarē – 26% klientu, apstrādes rūpniecībā – 21%, kā arī būvniecības nozarē – 13%.

*Nodarbinātības valsts aģentūras
Finanšu un attīstības departamenta
Attīstības nodaļas
eksperts A.Maskalovs*