

Nodarbinātības valsts aģentūra

**PĀRSKATS PAR BEZDARBA SITUĀCIJU
VALSTĪ**

**RĪGA
2015.GADA OKTOBRIS**

Pārskats par bezdarba situāciju valstī tiek ievietots Nodarbinātības valsts aģentūras (turpmāk – NVA) mājas lapā kopš 2011.gada augusta. Pārskata sagatavošanā ir izmantota Nodarbinātības valsts aģentūras rīcībā esošā informācija par NVA reģistrētajiem bezarbniekiem un brīvajām darba vietām. Pārskats sniedz informāciju par aktuālo situāciju darba tirgū, reģistrēto bezdarbnieku portretu, reģistrētajām brīvajām darba vietām un informāciju par NVA īstenotajiem pasākumiem.

© Nodarbinātības valsts aģentūra, 2015
K.Valdemāra ielā 38 k-1, Rīgā, LV – 1010
Tālrunis: 371-67021744
E-pasts: nva@nva.gov.lv
Interneta vietne: <http://www.nva.gov.lv/>
Ziņojumu sagatavoja: A.Maskaļovs

Publicēšanas un citēšanas gadījumā atsauce ir obligāta.

Saturs

1. Situācijas raksturojums	3
1.1. Reģistrētā bezdarba līmenis un bezdarbnieku skaits Latvijā	3
1.2. Bezdarbnieka statistiskais portrets	5
1.3. Reģistrētās darba vietas valstī	10
1.4. Darba vietu skaita samazinājumi un palielinājumi	13
2. Informācija par NVA īstenotajiem pasākumiem.....	13
3. NVA klientu interese par darbu ārzemēs	15

1. Situācijas raksturojums

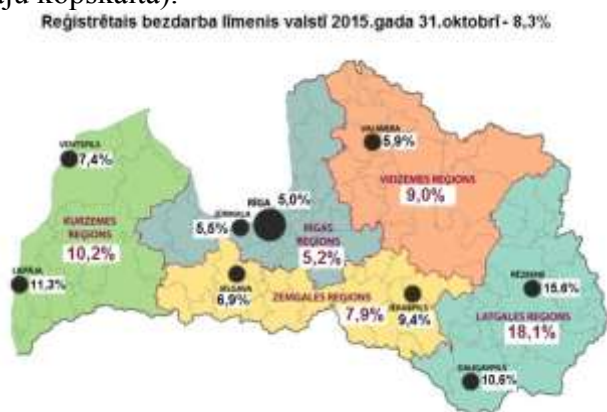
- NVA uzskaitē 2015.gada oktobra sākumā bija 78 557, bet beigās –78 052. **Mēneša laikā** reģistrēto bezdarbnieku skaits valstī ir **samazinājies par 505 cilvēkiem**. Oktobrī vērojams zemākais reģistrēto bezdarbnieku skaits kopš 2008.gada. Bezdarbnieku skaits ir arī zemāks, salīdzinot ar attiecīgo periodu pirms gada – par 1 131 personām jeb 1,4%.
- **2015.gada 10 mēnešos NVA vidēji mēnesī tika reģistrētas 2 928 brīvās darba vietas** (2014.gadā – 2 431, 2013.gadā – 2 963). Lai arī 2015.gada oktobrī NVA reģistrētas 2 603 vakances, kas ir par 910 jeb 25,9% mazāk, salīdzinot ar iepriekšējo mēnesi, tomēr kopumā šā gada 10 mēnešos darba devēju aktivitāte ir bijusi ievērojamāka. Reģistrēto vakanču skaits NVA filiālēs ir par 4 967 jeb 20,4% lielāks, salīdzinot ar atbilstošo periodu pirms gada.
- 2015.gadā 10 mēnešos **darbā iekārtojušies 59 429¹ bezdarbnieki**, no kuriem 19 304 (32,5%) bezdarbnieki ir iekārtojušies darbā pēc kāda aktīvā pasākuma pabeigšanas (izņemot KPP informatīvās dienas).
- **Visvairāk NVA reģistrēto bezdarbnieku ir vienkāršās profesijās** (citur neklasificēti strādnieki, veikalu pārdevēji un pārdevēju palīgi, biroju, viesnīcu un citu telpu apkopēji).
- **Lielākais darbaspēka pieprasījums** (pēc NVA reģistrēto vakanču skaita) 2015.gada oktobrī bija Apstrādes rūpniecībā, Vairumtirdzniecībā un mazumtirdzniecībā, kā arī Valsts pārvaldē un aizsardzībā, obligātās sociālās apdrošināšanas nozarē. Savukārt lielākais pieaugums, salīdzinot ar iepriekšējo mēnesi, vērojams Finanšu un apdrošināšanas darbības nozarē, Citi pakalpojumi, kā arī Apstrādes rūpniecības sektorā.

1.1.Reģistrētā bezdarba līmenis un bezdarbnieku skaits Latvijā

Reģistrētā bezdarba līmenis valstī 2015.gada oktobra beigās bija 8,3% (reģistrēto bezdarbnieku īpatsvars ekonomiski aktīvo iedzīvotāju kopskaitā).

Zemākais bezdarba līmenis 2015.gada oktobrī reģistrēts Rīgas reģionā – **5,2%**, augstākais bezdarba līmenis bija Latgales reģionā – **18,1%**. Kurzemes reģionā bezdarba līmenis bija **10,2%**, Zemgales reģionā – **7,9%** un Vidzemes reģionā – **9,0%**. Oktobrī, salīdzinot ar iepriekšējo mēnesi, bezdarba līmenis Latgales reģionā **samazinājies** par 0,2 %punktiem, Kurzemes un Zemgales par 0,1 %punktu, bet Rīgas un Vidzemes reģionā palicis nemainīgs.

Valsts lielākajās pilsētās bezdarba līmenis 2015.gada oktobra beigās bija: Rīgā – **5,0%**, Jūrmalā – **5,5%**, Valmierā – **5,9%**, Jelgavā – **6,9%**, Ventspilī – **7,4%**, Jēkabpilī – **9,4%**, Daugavpilī – **10,6%**, Liepājā – **11,3%**, Rēzeknē – **15,6%**. Oktobrī reģistrētā bezdarba līmenis **samazinājies** Jūrmalas, Jēkabpils un Rēzeknes pilsētā par 0,1 %punktu. Rīgā, Daugavpilī, Ventspilī



¹ Kopējais iekārtojušos darbā bezdarbnieku skaits ar ceturkšņa pārrēķinu pēc VID datiem

un Liepājā palicis nemainīgs. Savukārt pieaugums vērojams Jelgavas un Valmieras pilsētās – attiecīgi par 0,2 %punktiem un 0,1 %punktu.

Reģistrētā bezdarba līmenis perioda beigās, %

Gadi	Mēneši											
	Jan	Feb	Mar	Apr	Mai	Jūn	Jūl	Aug	Sep	Okt	Nov	Dec
2008	5,0	5,0	4,9	4,8	4,8	4,9	5,1	5,2	5,3	5,6	6,1	7,0
2009	8,3	9,5	10,7	11,0	11,3	11,5	11,8	12,3	13,2	14,1	15,1	16,0
2010	16,6	17,1	17,3	16,7	16,2	15,6	15,3	15,0	14,6	14,3	14,3	14,3
2011	14,5	14,5	14,4	13,9	13,2	12,6	12,1	11,8	11,6	11,5	11,5	11,5
2012	11,7	11,8	11,7	11,3*/ 12,9**	12,3	11,9	11,6	11,3	11,0	10,7	10,6	10,5
2013	10,9	10,9	10,8	10,4	9,9	9,6	9,5	9,3	9,1	9,1	9,3	9,5
2014	9,8	9,9	9,8	9,6	9,1	8,9	8,6	8,4	8,2	8,2	8,3	8,5
2015	9,0	9,1	9,2	8,8	8,6	8,6	8,6	8,5	8,3	8,3		

* Reģistrētā bezdarba līmenis valstī 2012.gada aprīļa beigās bija 11,3% (bezdarbnieku īpatsvars ekonomiski aktīvo iedzīvotāju kopskaitā pirms CSP veiktā pārrēķina atbilstoši tautas skaitīšanas datiem). Valstī bezdarba līmenis salīdzinājumā ar 2012.gada martu samazinājās par 0,4 %punktiem.

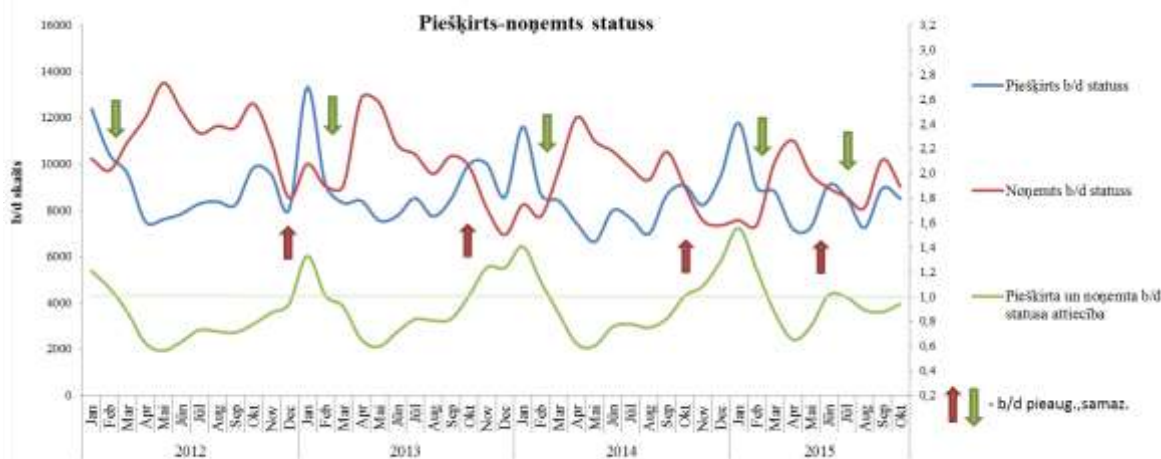
** Ņemot vērā aktualizēto ekonomiski aktīvo iedzīvotāju skaitu, bezdarba līmenis 2012. gada aprīļa beigās ir 12,9 %, kas ir par 1,6 %punktiem augstāks, nekā rēķinot pēc iepriekš izmantotā ekonomiski aktīvo iedzīvotāju skaita. CSP aktualizētais ekonomiski aktīvo iedzīvotāju skaits tiks izmantots bezdarba līmeņa aprēķināšanai 2012.gada aprīlī un turpmākos mēnešos.

2015.gada oktobra beigās Nodarbinātības valsts aģentūrā NVA reģistrēti 78 052 bezdarbnieki. Mēneša laikā reģistrēto bezdarbnieku skaits valstī ir samazinājies par 505 cilvēkiem.

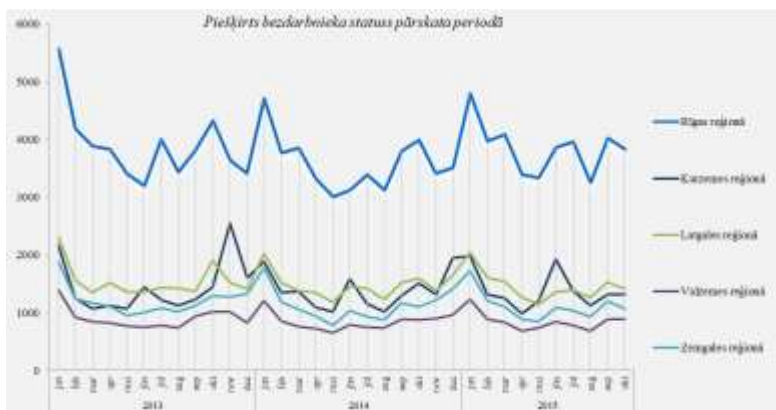
Bezdarbnieku skaits (uz mēneša beigām)

Gadi	Mēneši											
	Jan	Feb	Mar	Apr	Mai	Jūn	Jūl	Aug	Sep	Okt	Nov	Dec
2008	53325	53429	52806	52897	52213	54012	55436	56333	57644	61049	67065	76435
2009	90436	103731	116768	123127	126595	129269	132519	137586	147754	157897	169236	179235
2010	186295	192032	194253	189881	183476	176879	173301	169676	165386	162497	161816	162463
2011	164551	164880	163454	157857	149600	142428	137638	134175	131659	130541	130240	130296
2012	132575	133413	132158	127783	121994	117606	114689	111542	108322	105670	104414	104052
2013	107488	107687	107063	102760	97769	94754	92975	91202	89435	89616	91619	93321
2014	96762	97736	96496	92010	87780	85296	83163	80938	79104	79183	79869	82027
2015	86246	87873	86604	82833	80567	80688	80671	79825	78557	78052		

Bezdarbnieka statuss 2015.gada oktobrī **piešķirts 8 513** personām, tas ir par – 448 personām jeb 5,0% mazāk nekā 2015.gada septembrī un par 561 personām jeb 6,5% mazāk nekā attiecīgajā periodā pirms gada. Savukārt bezdarbnieka statusu 2015.gada oktobrī **zaudējušas 9 034** personas, tas ir par 1 161 cilvēkiem mazāk nekā mēnesi iepriekš, bet par 9 personām vairāk, salīdzinot ar 2014.gada oktobri. Atlaišanas gadījumu skaits samazinās (tiek mazāk piešķirts statuss), tāpat notiek optimizācija, ko apliecina arī mēnesī reģistrēto vakanču samazinājums par 25,9%. Līdz ar to esošajiem bezdarbniekiem kļūst grūtāk iekārtoties darbā (samazinās statusu zaudējušo skaits). Oktobrī vērojams zemākais reģistrēto bezdarbnieku skaits kopš 2008.gada. Bezdarbnieku skaits ir arī zemāks, salīdzinot ar attiecīgo periodu pirms gada – par 1 131 personām jeb 1,4%. Tomēr samazinājuma temps vairs nav tāds, kā iepriekšējos gados.



2015.gada oktobrī lielākais statusu ieguvušo skaits sadalījumā pēc pēdējās nodarbošanās profesijas: palīgstrādnieks, mazumtirdzniecības veikala pārdevējs, pārdevējs konsultants, apkopējs, būvstrādnieks, pavārs, kravas automobiļa vadītājs, sētnieks.



Bezdarbnieka statusu 2015.gada janvārī – oktobrī **zaudējušas 90 516 personas**, no tām **darbā iekārtojušies 59 429²** (65,7%) bezdarbnieki (tai skaitā 48 735 personas, kas 2015.gada 10 mēnešos zaudējušas bezdarbnieka statusu ar iemeslu ‘Kļūvis par darba ņēmēju, pašnodarbināto’). **Nav pildījušas bezdarbnieka pienākumus – 33 366** (36,9%) personas.

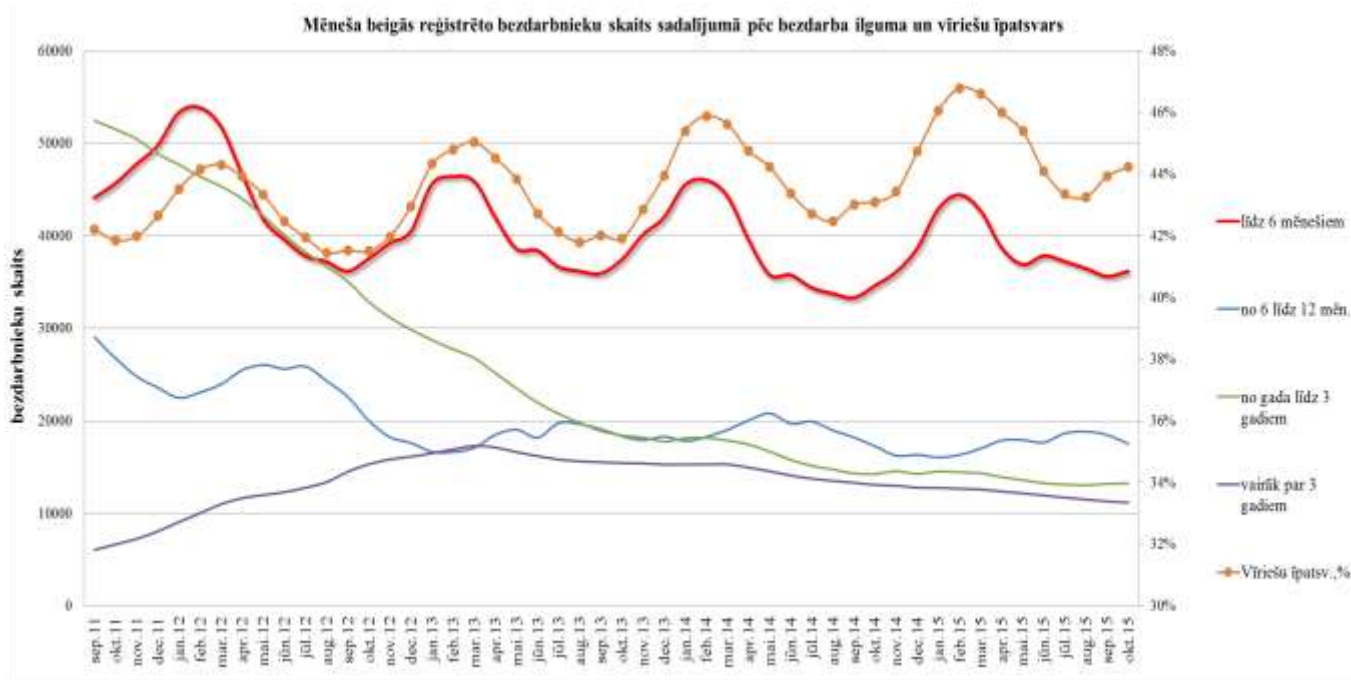


1.2. Bezdarbnieka statistiskais portrets

No reģistrēto bezdarbnieku kopskaita (78 052) 2015.gada oktobra beigās 55,8% (skaits – 43 520) bija sievietes un 44,2% (skaits – 34 532) vīrieši. Var novērot, ka vīriešu īpatsvars pieaug ziemas mēnešos, kas var tikt skaidrots ar viņu lielāku iesaisti sezonas darbu veikšanā.

2015.gada oktobra beigās **gandrīz puse reģistrēto bezdarbnieku ir ar bezdarba ilgumu līdz 6 mēnešiem** – 36 149 jeb 46,3%. Mēneša laikā bezdarbnieku skaits šajā grupā pieaudzis par 549 personām jeb 1,5%.

Vidējais bezdarba ilgums 2015.gada oktobra beigās ir **207 dienas** jeb 7 mēneši, kas, salīdzinot ar atbilstošo periodu pirms gada, ir **par 20 dienām jeb 8,8% mazāk**.





² Kopējais iekārtojušos darbā bezdarbnieku skaits ar ceturkšņa pārrēķinu pēc VID datiem

Reģistrēto bezdarbnieku skaits sadalījumā pa profesijām pēc pēdējās nodarbošanās 2015.gada oktobra beigās (lielākais skaits): palīgstrādnieks **4 210** (5%), mazumtirdzniecības veikala pārdevējs – **2 909** (4%), apkopējs – **2 089** (3%). Salīdzinot ar iepriekšējo mēnesi, lielākais **samazinājums** ir bezdarbnieku skaitā, kam pēdējā nodarbošanās profesija ir apkures /krāšņu kurinātājs – 255, zivju apstrādātājs – 184, mazumtirdzniecības veikala pārdevējs – 31, apkopējs – 31, apsargs – 25, palīgstrādnieks – 24, tirdzniecības zāles darbinieks – 23. Savukārt lielākais pieaugums

bezdarbnieku skaitā, sadalījumā pēc pēdējās nodarbošanās ir: kūdras ieguves palīgstrādnieks – 69, būvstrādnieks – 38, viesmīlis – 38, tirdzniecības pārstāvis – 27, krāsotājs – 27, pārdevējs konsultants – 21, pirmsskolas izglītības skolotājs – 21, ekskavatora vadītājs – 19.

Reģistrēto bezdarbnieku kopskaitā 2015.gada oktobra beigās lielāko īpatsvaru veido bezdarbnieki **ar profesionālo izglītību – 36,5%**, kas lielākoties (72,9%) ir vecumā 40 gadi un vairāk.

Ar sabiedrības novecošanu, arī bezdarbnieku vecuma struktūrā iezīmējas līdzīgas tendences – salīdzinājumā ar 2014.gada atbilstošo periodu bezdarbnieku skaits vecumā 60 gadi un vairāk pieaudzis par 866 personām jeb 20,1%.

Bezdarbnieki sadalījumā pa vecuma grupām (31.10.2015.)	 Sieviete	 Vīrietis	Kopā
15 - 19 (0,8%)	342	312	654
20 - 24 (7,9%)	3 724	2 452	6 176
25 - 29 (11,5%)	5 443	3 531	8 974
30 - 34 (10,5%)	4 898	3 311	8 209
35 - 39 (9,8%)	4 382	3 292	7 674
40 - 44 (10,9%)	4 626	3 864	8 490
45 - 49 (11,4%)	4 724	4 178	8 902
50 - 54 (14,3%)	5 863	5 329	11 192
55 - 59 (16,1%)	6 628	5 970	12 598
60 un vairāk (6,6%)	2 890	2 293	5 183

Bezdarbnieku skaits 2015.gada 31.oktobrī sadalījumā pēc pēdējās nodarbošanās profesijas TOP 10 salīdzinājumā ar 2015.gada 30.septembri		
PALĪGSTRĀDNIEKŠ	4 210	↓ -24
MAZUMTIRDZNICĪBAS VEIKALA PĀRDEVĒJS	2 909	↓ -31
APKOPĒJS	2 089	↓ -31
ZIVJU APSTRĀDĀTĀJS	1 400	↓ -184
PĀRDEVĒJS KONSULTANTS	1 301	↑ 21
SĒTNIEKŠ	1 009	↓ -15
BŪVSTRĀDNIEKŠ	833	↑ 38
PAVĀRS	762	↓ -5
AUTOMOBĪĻA VADĪTĀJS	730	↑ 1
APRŪPĒTĀJS	626	↓ -4

Bezdarbnieki sadalījumā pēc iegūtās izglītības (31.10.2015.)

augstākā izglītība (16,0%)

12 501



Sieviete



Vīrietis

8 845

3 656

profesionālā izglītība (36,5%)

28 458

14 513

13 945

vispārējā vidējā izglītība (26,2%)

20 436

11 537

8 899

pamatizglītība (18,4%)

14 390

7 473

6 917

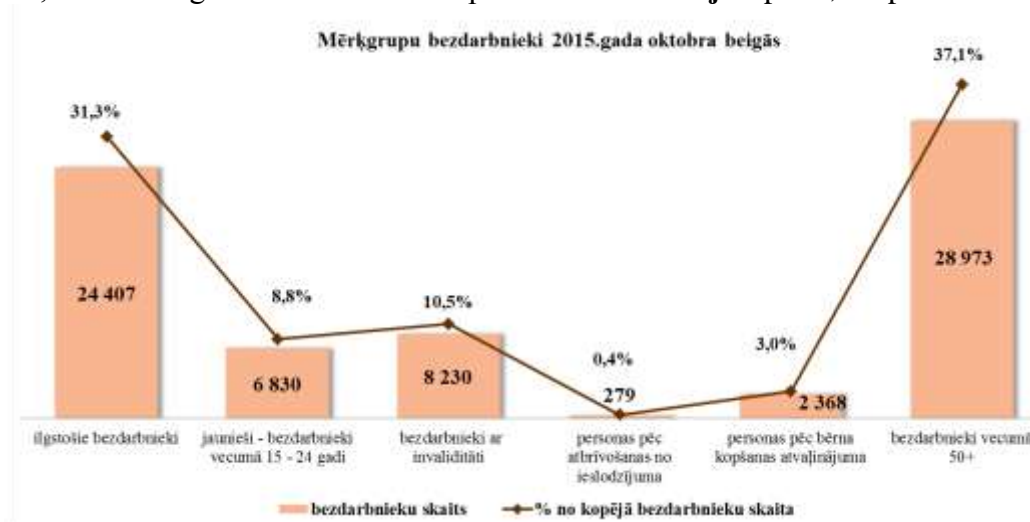
zemāka par pamatizglītību un nav norād. (2,9%)

2 267

1 152

1 115

2015.gada oktobra beigās lielākās mērķgrupas no bezdarbnieku kopskaita ir bezdarbnieki vecumā **50 gadi un vairāk – 37,1%** un **ilgstošie bezdarbnieki – 31,3%**. Salīdzinot ar attiecīgo periodu pirms gada, bezdarbnieku vecumā 50 gadi un vairāk īpatsvars pieaudzis par 0,3 % punktiem, savukārt ilgstošo bezdarbnieku īpatsvars **samazinājies** par 3,2 % punktiem.



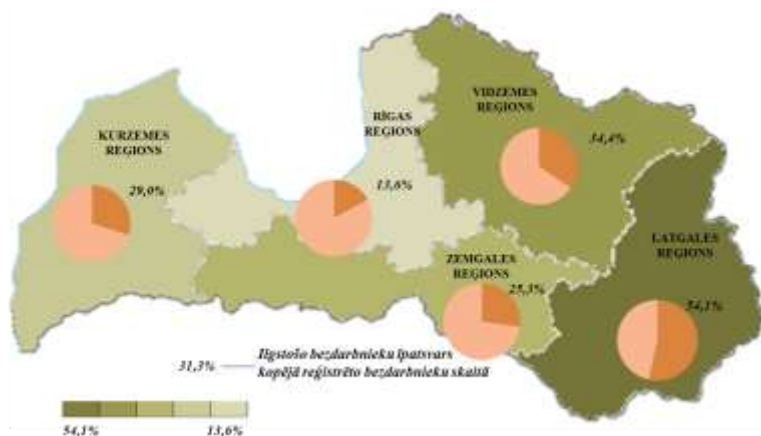
Ilgstošie bezdarbnieki

2015.gada oktobra beigās NVA uzskaitē ir bijuši **24 407 ilgstošie bezdarbnieki**, kas ir **31,3%** no kopējā reģistrēto bezdarbnieku skaita.

Ilgstošo bezdarbnieku kopskaitā 52,1% bija bezdarbnieki vecumā 50 gadi un vairāk, 18,1% – bezdarbnieki ar invaliditāti, 3,2% – jaunieši bezdarbnieki (15 – 24 gadi). Gada griezumā – salīdzinot ar iepriekšējā gada attiecīgo periodu, jauniešu bezdarbnieku īpatsvars ilgstošo kopskaitā **pieaudzis** par 0,2% punktiem, bezdarbnieku vecumā 50 gadi un vairāk par 1,3% punktiem, bet ar invaliditāti īpatsvars par 1,1% punktiem.

Vidējais bezdarba ilgums 2015.gada oktobra beigās ilgstošajiem bezdarbniekiem – 982 dienas jeb ~ 2,7 gadi. Salīdzinājumam: 2014.oktobra beigās – vidējais bezdarba ilgums bija 1 050 dienas. Lielākais ilgstošo bezdarbnieku skaits sadalījumā pa profesijām pēc pēdējās nodarbošanās 2015.gada oktobra beigās: palīgstrādnieks – 2 020, mazumtirdzniecības veikala pārdevējs – 786, apkopējs – 716, sētnieks – 419, aprūpētājs – 348, apkures/krāšņu kurinātājs – 246, kokapstrādes operators – 209, šuvējs – 205, apsargs – 185.

Ilgstošo bezdarbnieku īpatsvars reģionos no kopējā bezdarbnieku skaita reģionā (31.10.2015.)



Lielākais ilgstošo bezdarbnieku īpatsvars ir vērojams Latgales reģionā (54,1%), bet mazākais - Rīgas reģionā (13,6%). Salīdzinot ar 2014.gada atbilstošo periodu, ilgstošo bezdarbnieku skaits samazinājies visos reģionos – kopā par 2 932 personām jeb 10,7%. Lielākais ilgstošo bezdarbnieku samazinājums vērojams Rīgas un Zemgales reģionā – attiecīgi par 22,4% un 22,7%.

2015.gada 10 mēnešos NVA organizētajos aktīvajos nodarbinātības pasākumos (t.sk. KPP) piedalījušies 26 494 ilgstošie bezdarbnieki (viens cilvēks var būt piedalījies vairākās aktivitātēs). Janvārī – oktobrī dalību pasākumos uzsāka 25 549 ilgstošie bezdarbnieki. 2015.gada oktobrī NVA organizētajos aktīvajos nodarbinātības pasākumos piedalījušies 7 080 ilgstošie bezdarbnieki, no tiem oktobrī dalību pasākumos uzsāka 3 038 ilgstošie bezdarbnieki.



Karjeras konsultācijas 2015.gada janvārī – oktobrī saņēmuši 6 971 ilgstošie bezdarbnieki.

2015.gada 10 mēnešos darbā iekārtojušies 11 709 ilgstošie bezdarbnieki, no kuriem 7 946 (67,9%) ilgstošie bezdarbnieki ir iekārtojušies darbā, pēc kāda aktīvā pasākuma pabeigšanas (izņemot KPP informatīvās dienas).

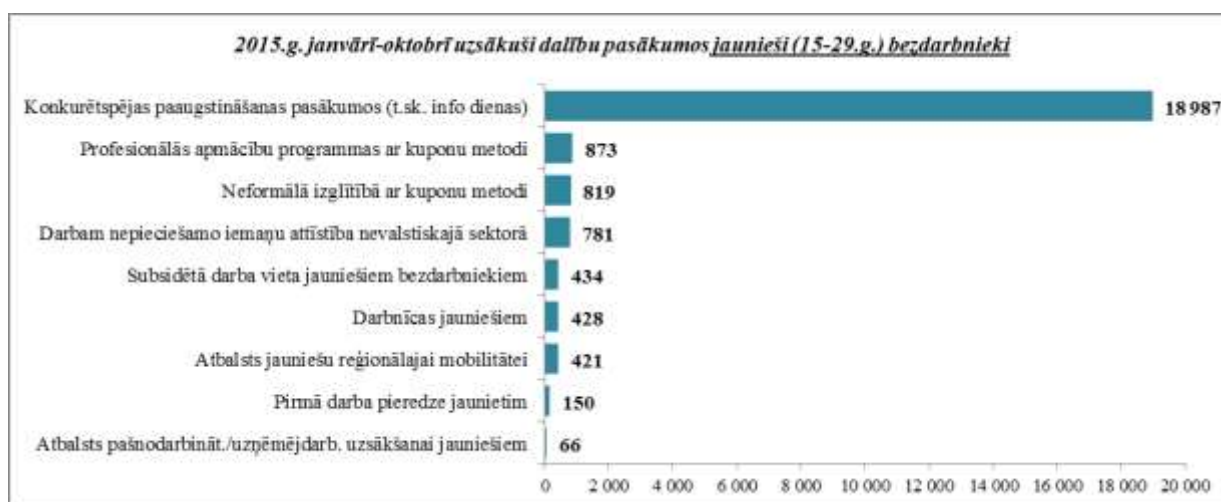
Jaunieši bezdarbnieki

2015.gada oktobra beigās **15 804** jeb 20,2% no bezdarbnieku kopskaita bija **jaunieši bezdarbnieki vecumā no 15 līdz 29 gadiem**. Savukārt **6 830** jeb 8,8% no bezdarbnieku kopskaita bija bezdarbnieki vecumā **no 15 līdz 24 gadiem**.

Jauniešu bezdarbnieku (15-29 gadi) kopskaitā 13,8% bija ilgstošie bezdarbnieki, 9,1% – personas pēc bērna kopšanas atvaļinājuma, 4,5% personas ar invaliditāti. Salīdzinot ar iepriekšējā gada atbilstošo periodu, jauniešu bezdarbnieku kopskaitā vērojams **samazinājums** ilgstošo bezdarbnieku īpatsvarā par 1,0 %punktu un personu pēc bērna kopšanas īpatsvarā – 1,4 %punkti, bet **pieaugums** personu ar invaliditāti īpatsvarā – 0,3 %punkti.

Lielākais jauniešu bezdarbnieku (15-29) skaits sadalījumā pa profesijām pēc pēdējās nodarbošanās 2015.gada oktobra beigās: pārdevējs konsultants – 637, mazumtirdzniecības veikala pārdevējs – 636, palīgstrādnieks – 565, viesmīlis – 236, klientu apkalpošanas speciālists – 177, būvstrādnieks – 170, pavārs – 147.

2015.gada 10 mēnešos NVA organizētajos Jauniešu garantijas pasākumos (t.sk. KPP) piedalījušies 23 018 jaunieši bezdarbnieki vecumā no 15 līdz 29 gadiem (viens cilvēks var būt piedalījies vairākās aktivitātēs). Janvārī – oktobrī dalību Jauniešu garantijas pasākumos uzsāka 22 087 jaunieši bezdarbnieki. 2015.gada oktobrī NVA Jauniešu garantijas pasākumos piedalījušies 3 286 jaunieši bezdarbnieki, no tiem oktobrī dalību pasākumos uzsāka 1 997 jaunieši bezdarbnieki.



Karjeras konsultācijas Jauniešu garantijas ietvaros 2015.gada janvārī – oktobrī saņēmuši 27 065 jaunieši vecumā no 15 – 29 gadiem.

2015.gada 10 mēnešos darbā iekārtojušies 17 910 jaunieši bezdarbnieki (15-29), no kuriem 5 462 (30,5%) jaunieši bezdarbnieki ir iekārtojušies darbā, pēc kāda aktīvā pasākuma pabeigšanas (izņemot KPP informatīvās dienas).

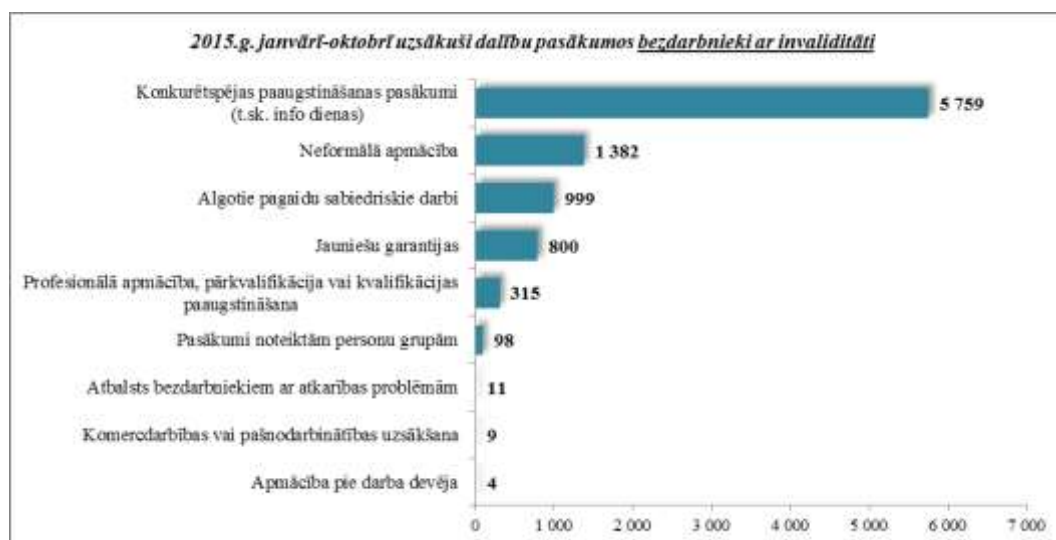
Bezdarbnieki ar invaliditāti

NVA 2015.gada oktobra beigās reģistrēti **8 230 bezdarbnieki ar invaliditāti**, kas ir **10,5 %** no kopējā reģistrētā bezdarbnieku skaita valstī.

2015.gada oktobra beigās vairāk nekā puse (53,6%) no reģistrētajiem bezdarbniekiem ar invaliditāti ir ilgstošie bezdarbnieki. Tāpat vairāk nekā puse (56,9%) no reģistrētajiem bezdarbniekiem ar invaliditāti ir bezdarbnieki vecumā 50 un vairāk gadu, jaunieši bezdarbnieki (15-24) ir 3,5% no reģistrētajiem bezdarbniekiem ar invaliditāti. Gada griezumā, salīdzinot ar iepriekšējā gada attiecīgo periodu, bezdarbnieku ar invaliditāti kopskaitā samazinājies ilgstošo bezdarbnieku īpatsvars par 0,9 %punktiem, bet vecumā 50 un vairāk gadu par 0,6 %punktiem. Vidējais bezdarba ilgums 2015.gada oktobra beigās bezdarbniekiem ar invaliditāti – 408 dienas ~ 1,1 gads (2014.gada oktobra beigās – 429 dienas).

Lielākais bezdarbnieku ar invaliditāti skaits sadalījumā pa profesijām pēc pēdējās nodarbošanās 2015.gada oktobra beigās: palīgstrādnieks – 565, apkopējs – 354, mazumtirdzniecības veikala pārdevējs – 292, sētnieks – 199, zivju apstrādātājs – 111, aprūpētājs – 110, automobiļa vadītājs – 104, apkures /krāšņu kurinātājs – 102.

2015.gada 10 mēnešos NVA organizētajos aktīvajos nodarbinātības pasākumos (t.sk. KPP) piedalījušies 10 095 personas ar invaliditāti (viens cilvēks var būt piedalījies vairākās aktivitātēs). Janvārī – oktobrī dalību pasākumos uzsāka 9 377 bezdarbnieki ar invaliditāti. 2015.gada oktobrī NVA organizētajos aktīvajos nodarbinātības pasākumos piedalījušās 2 365 personas ar invaliditāti, no tiem oktobrī dalību pasākumos uzsāka 1 069 bezdarbnieki.



Karjeras konsultācijas 2015.gada janvārī – oktobrī saņēmušas 2 891 personas ar invaliditāti.

2015.gada 10 mēnešos darbā iekārtojušās 2 311 personas ar invaliditāti, no kurām 1 048 (45,3%) ir iekārtojušās darbā, pēc kāda aktīvā pasākuma pabeigšanas (izņemot KPP informatīvās dienas).

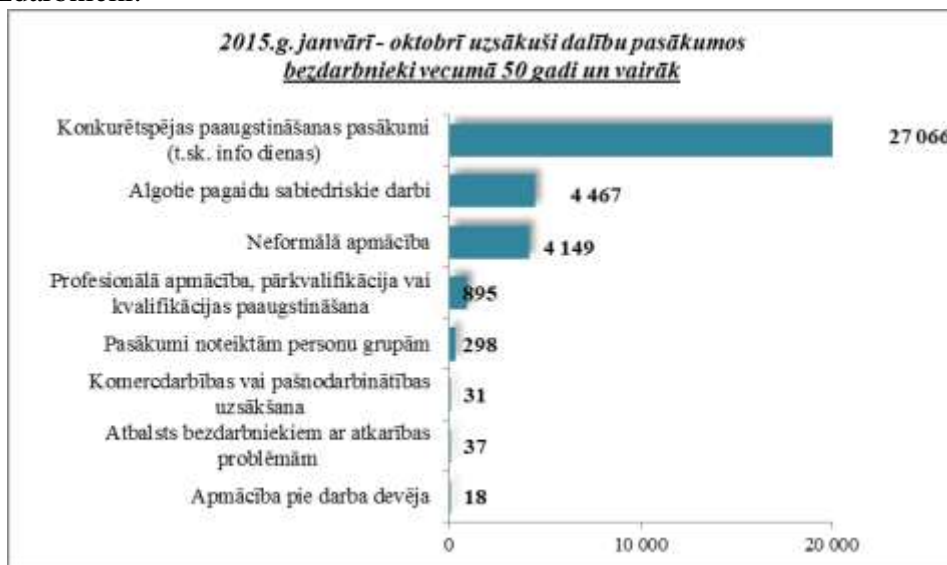
Bezdarbnieki vecumā 50 gadi un vairāk

NVA 2015.gada oktobra beigās reģistrēti **28 973 bezdarbnieki vecumā 50 gadi un vairāk**, kas ir **37,1 %** no kopējā reģistrētā bezdarbnieku skaita valstī.

2015.gada oktobra beigās 43,9% no reģistrētajiem bezdarbniekiem vecumā 50 gadi un vairāk ir ilgstošie bezdarbnieki, bezdarbnieki ar invaliditāti 16,2%. Salīdzinot ar atbilstošo periodu pirms gada, **ilgstošo** īpatsvars bezdarbnieku 50 un vairāk gadu kopskaitā, **samazinājies** par 4,0 %punktiem, bet bezdarbnieku ar invaliditāti īpatsvars par 0,4 %punktiem. Vidējais bezdarba ilgums 2015.gada oktobra beigās bezdarbniekiem vecumā 50 gadi un vairāk – 291 dienas ~ 9,6 mēneši (2014.gada oktobra beigās – 343 dienas).

Lielākais bezdarbnieku vecumā 50 gadi un vairāk, skaits sadalījumā pa profesijām pēc pēdējās nodarbošanās 2015.gada oktobra beigās: palīgstrādnieks – 1 898, apkopējs – 1 207, mazumtirdzniecības veikala pārdevējs – 983, zivju apstrādātājs – 693, sētnieks – 629, automobiļa vadītājs – 366, kravas automobiļa vadītājs – 362, aprūpētājs – 358.

2015.gada 10 mēnešos NVA organizētajos aktīvajos nodarbinātības pasākumos (t.sk. KPP) piedalījušies 37 517 bezdarbnieki vecumā 50 gadi un vairāk (viens cilvēks var būt piedalījies vairākās aktivitātēs). Janvārī – oktobrī dalību pasākumos uzsāka 36 961 bezdarbnieki vecumā 50 gadi un vairāk. 2015.gada oktobrī NVA organizētajos aktīvajos nodarbinātības pasākumos piedalījušies 6 878 bezdarbnieki vecumā 50 gadi un vairāk, no tiem oktobrī dalību pasākumos uzsāka 4 119 bezdarbnieki.



Karjeras konsultācijas 2015.gada janvārī – oktobrī saņēmušas 12 601 personas vecumā 50 gadi un vairāk.

2015.gada 10 mēnešos darbā iekārtojušies 14 249 bezdarbnieki vecumā 50 gadi un vairāk, no kuriem 5 056 (35,5%) bezdarbnieki ir iekārtojušies darbā, pēc kāda aktīvā pasākuma pabeigšanas (izņemot KPP informatīvās dienas).

1.3.Reģistrētās darba vietas valstī

2015.gada oktobrī NVA reģistrētas 2 603 vakances, kas ir par 910 jeb 25,9% mazāk, salīdzinot ar iepriekšējo mēnesi, bet par 464 jeb 21,7% vairāk nekā atbilstošajā periodā pirms gada. Kopumā šā gada 10 mēnešos darba devēju aktivitāte ir bijusi ievērojamāka. Reģistrēto vakancu skaits 10 mēnešu periodā ir par 4 967 jeb 20,4% lielāks, salīdzinot ar iepriekšējo gadu. Mēneša

laikā no uzskaites ir noņemtas 3 038 vakances. Līdz ar to oktobra beigās NVA bija reģistrētas 6 147 brīvās darba vietas (salīdzinot ar septembri, samazinājums par 435 brīvajām darba vietām jeb 6,6%).



NVA oktobra mēnesī reģistrētās vakances sadalījumā pēc uzņēmuma nozares (lielākais skaits): Apstrādes rūpniecībā (C) – 888 jeb 34% no reģistrēto vakanču kopskaita, Vairumtirdzniecība un mazumtirdzniecība; automobiļu un motociklu remonts (G) – 412 (16%), Valsts pārvalde un aizsardzība, obligātā sociālā apdrošināšana (O) – 201 (8%). Salīdzinot ar iepriekšējo mēnesi, lielākais vakanču **kritums** vērojams Transports un uzglabāšanas (H) nozarē – samazinājums par 61%, kā arī Būvniecības nozarē (F) – 58%. Savukārt lielākais **pieaugums** Finanšu un apdrošināšanas darbības (K) – palielinājums par 60%, Citi pakalpojumi (S) – 17%, kā arī ievērojams pieaugums ir Apstrādes rūpniecības nozarē (C) – 12%.

Mēnesī reģistrēto vakanču skaits sadalījumā pēc nozares (NACE 2)

Nozare (TOP 10)	Reģistrēto darbvietu skaits 2015.g.oktobrī	Reģistrēto darbvietu skaits 2015.g.septembrī	Izmaiņas procentos
Apstrādes rūpniecība	888	793	↑ 12%
Vairumtirdzniecība un mazumtirdzniecība, automobiļu un motociklu remonts	412	804	↓ -49%
Valsts pārvalde un aizsardzība, obligātā sociālā apdrošināšana	201	203	↓ -1%
Citi pakalpojumi	182	156	↑ 17%
Transports un uzglabāšana	165	426	↓ -61%
Lauksaimniecība, mežsaimniecība un zivsaimniecība	123	210	↓ -41%
Izmitināšana un ēdināšanas pakalpojumi	100	107	↓ -7%
Būvniecība	93	219	↓ -58%
Veselība un sociālā aprūpe	82	131	↓ -37%
Profesionālie, zinātniskie un tehniskie pakalpojumi	78	101	↓ -23%
Kopā	2 603	3 513	↓ -26%

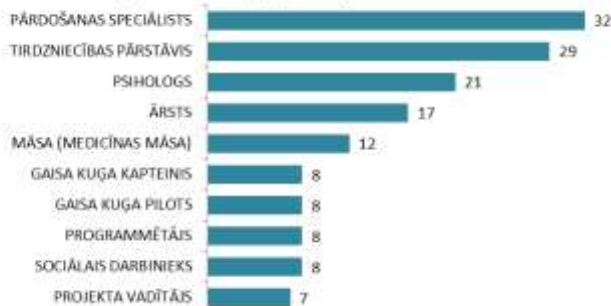
Lielākais **vakanču skaita pieaugums** vērojams Metāla konstrukciju sagatavotāju un montētāju, Metinātāju un griezēju, Citur neklasificētu strādnieku, kā arī Šuvēju un cepuru izgatavotāju profesijās. Savukārt lielākais skaita **kritums** noticis Smago kravas automobiļu ar piekabēm un autovilcienu vadītāju, Veikalu pārdevēju un pārdevēju palīgu, Miesnieku, zivju pārstrādātāju un tiem radniecīgu profesiju strādnieku, kā arī Ēku būvniecības strādnieku profesijās.

Menesī reģistrēto vakanču skaits sadalījumā pa profesiju grupām (pēc LR profesiju klasifikatora) perioda beigās

Profesiju pamatgr. Nr.	Profesiju pamatgrupas nosaukums	Reģistrēto darba vietu skaits 2015.g.oktobrī	Reģistrēto darba vietu skaits 2015.g.septembrī	Izmaiņas procentos
Augstas kvalifikācijas profesijas, tai skaitā:		447	609	↓ -27%
0	Nacionālo bruņoto spēku profesijas	0	0	→ 0%
1	Vadītāji	42	44	↓ -5%
2	Vecākie speciālisti	209	291	↓ -28%
3	Speciālisti	196	274	↓ -28%
Vidējas kvalifikācijas profesijas, tai skaitā:		1 684	2 278	↓ -26%
4	Kalpotāji	134	109	↑ 23%
5	Pakalpojumu un tirdzniecības darbinieki	464	736	↓ -37%
6	Kvalificēti lauksaimniecības, mežsaimniecības un zivsaimniecības darbinieki	37	94	↓ -61%
7	Kvalificēti strādnieki un amatnieki	793	786	↑ 1%
8	Iekārtu un mašīnu operatori un izstrādājumu montieri	256	553	↓ -54%
Zemas kvalifikācijas profesijas		472	626	↓ -25%
Kopā		2 603	3 513	↓ -26%

Darba devēju pieprasītākās profesijas 2015.gada oktobra mēnesī (Top 10)

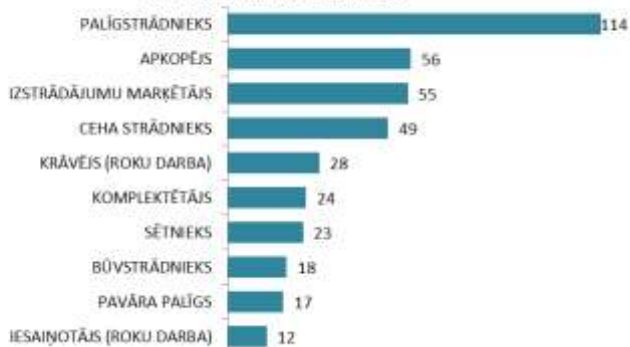
Augstas kvalifikācijas profesijas



Vidējas kvalifikācijas profesijas



Zemas kvalifikācijas profesijas



Salīdzinot ar iepriekšējo mēnesi, **augstas kvalifikācijas** profesijās visvairāk ir pieaudzis vakanču skaits statistikas gaisa kuģa kapteiņa, gaisa kuģa pilota, psihologa profesijās. **Vidējās kvalifikācijas** profesijās: kuģu remontatslēdznieks, gāzmetinātājs (oaw), šuvējs, metālmateriālu metinātājs. Savukārt lielākais vakanču skaita pieaugums vērojams šādās **zemas kvalifikācijas** profesijās: izstrādājumu marķētājs, ceha strādnieks, palīgstrādnieks, komplektētājs.

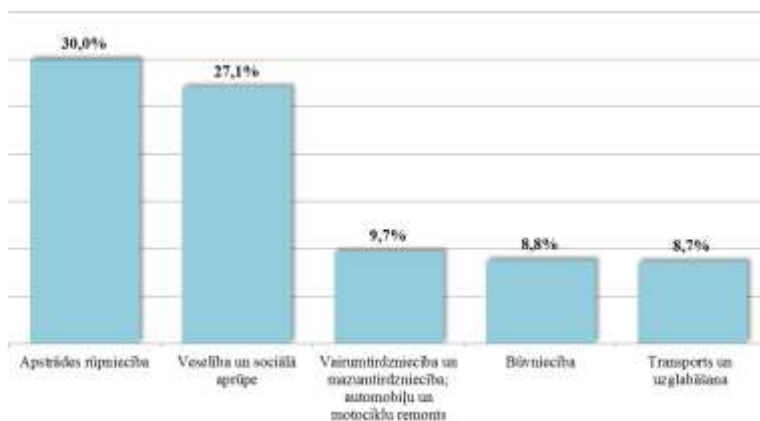
1.4. Darba vietu skaita samazinājumi un palielinājumi

Latvijā pēc darba devēju iesniegtajiem paziņojumiem par darbinieku skaita izmaiņām uzņēmumos, darba devēji 2015.gadā prognozē 657 darba vietu samazinājumu, bet palielinājums plānots par 132 darba vietām.

Darbinieku skaita palielinājumi/samazinājumi valstī kopā

Ceturkšņi	Palielinājums						Samazinājums					
	2013.gads		2014.gads		2015.gads		2013.gads		2014.gads		2015.gads	
	Palielināšanas gadījumu skaits	Darba vietu skaits	Palielināšanas gadījumu skaits	Darba vietu skaits	Palielināšanas gadījumu skaits	Darba vietu skaits	Atlaišanas gadījumu skaits	Darba vietu skaits	Atlaišanas gadījumu skaits	Darba vietu skaits	Atlaišanas gadījumu skaits	Darba vietu skaits
I	1	35	2	35	4	104	32	136	20	414	5	210
II	2	37	1	91	0	0	2	9	7	116	6	121
III	2	31	0	0	0	0	9	196	9	272	4	152
IV	0	0	0	0	1	28	23	521	9	623	6	174
KOPĀ:	5	103	3	126	5	132	87	862	45	1425	19	657

Darbinieku skaita samazinājumi pa nozarēm 2013.g.

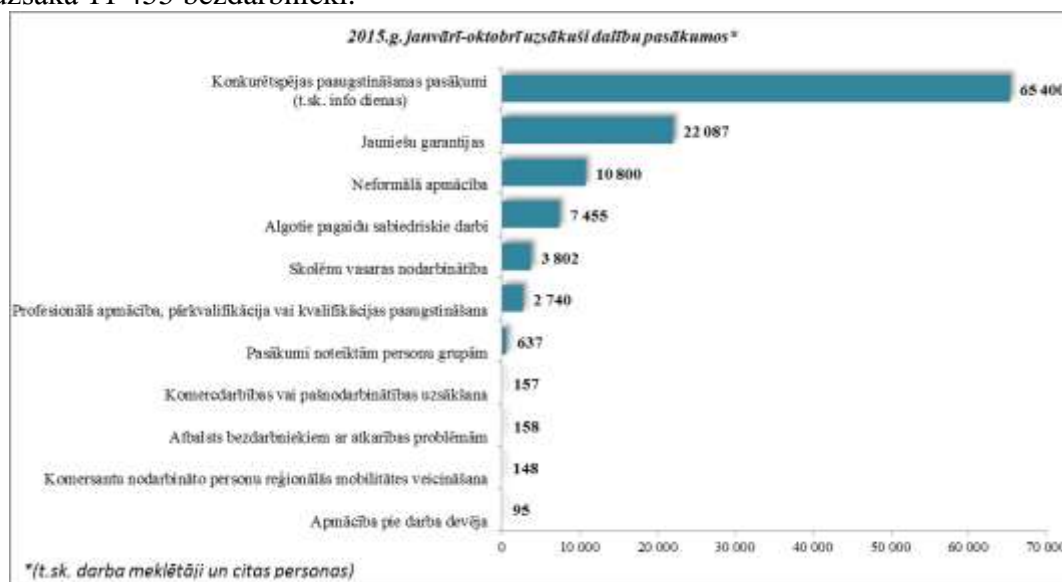


No darba devējiem saņemtās prognozes par darbinieku skaita **samazinājumu sadalījumā pa profesijām/amatiem** - (lielākais skaits) 2015.gadā profesiju/amatu samazinājums tika plānots šādās profesijās: apkopējs, eksperts, iesaiņotājs, pārdevējs konsultants, traktortehnikas vadītājs, pavārs, ceļa būves palīgstrādnieks, tualetes piederumu ražošanas operators, ceha strādnieks.

No darba devējiem saņemtās prognozes par darbinieku skaita **palielinājumu sadalījumā pa profesijām** - (lielākais skaits) 2015.gadā tika plānots šādās profesijās: autobusa vadītājs, metālmateriālu metinātājs, rūpniecības iekārtu montieris, viesmīlis, komplektētājs, iesaiņotājs (roku darba), metālmateriālu metinātājs, bārmenis.

2. Informācija par NVA īstenotajiem pasākumiem

2015.gada 10 mēnešos NVA organizētajos aktīvajos nodarbinātības (t.sk. KPP) pasākumos piedalījušies 111,8 tūkst. bezdarbnieki (viens cilvēks var būt piedalījies vairākās aktivitātēs). Janvārī – oktobrī dalību uzsāka 109,5 tūkst. bezdarbnieki. 2015.gada oktobrī NVA organizētajos aktīvajos nodarbinātības pasākumos piedalījušies 18 491 bezdarbnieki, no tiem oktobrī dalību pasākumos uzsāka 11 455 bezdarbnieki.



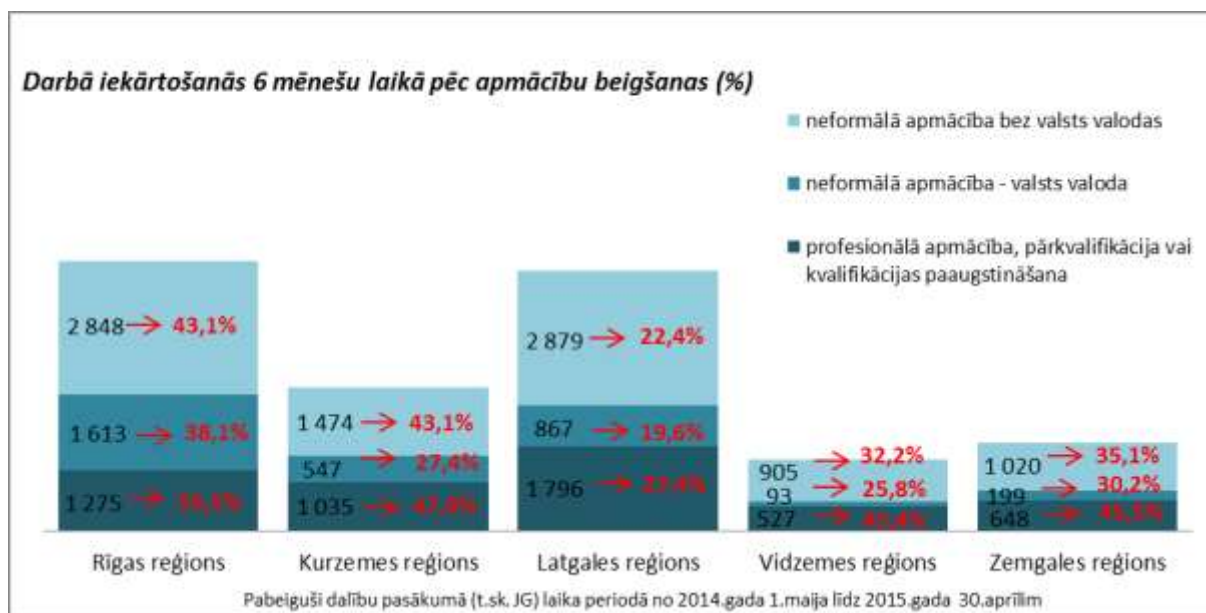
2015.gada 10 mēnešos karjeras konsultācijas saņēmušas 32 651 personas, no tām 28 756 bezdarbnieki un darba meklētāji.

2015.gada janvārī – oktobrī darbā iekārtojušies **59 429** bezdarbnieki, no kuriem **19 304** (32,5%) bezdarbnieki ir iekārtojušies darbā pēc kāda aktīvā pasākuma pabeigšanas (izņemot KPP informatīvās dienas).



Iekārtojušies darbā 6 mēnešu laikā pēc apmācību pabeigšanas (t.sk JG projekts):

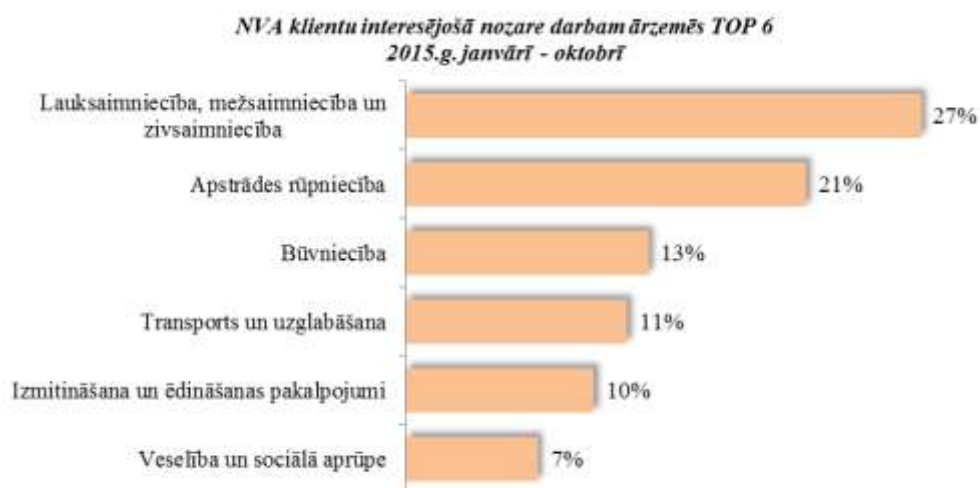
- **42,2%** no bezdarbniekiem, kas ir **pabeiguši profesionālo apmācību, pārkvalifikāciju vai kvalifikācijas paaugstināšanu** laika posmā no 2014.gada 1.maija līdz 2015.gada 30.aprīlim (kopā – 5 281 personas), 6 mēnešu laikā no apmācību pabeigšanas ir iekārtojušies darbā.
- **34,6%** no bezdarbniekiem, kas ir **pabeiguši neformālo apmācību** (bez valsts valodas programmas) laika posmā no 2014.gada 1.maija līdz 2015.gada 30.aprīlim (kopā – 9 126 personas), 6 mēnešu laikā no apmācību pabeigšanas ir iekārtojušies darbā.
- **30,7%** no bezdarbniekiem, kas ir pabeiguši **neformālās izglītības programmas „Valsts valodas apguve”** laika posmā no 2014.gada 1.maija līdz 2015.gada 30.aprīlim (kopā – 3 319 personas), 6 mēnešu laikā no apmācību pabeigšanas ir iekārtojušies darbā.



3. NVA klientu interese par darbu ārzemēs

NVA klienti, kas plāno doties darba meklējumos ārpus Latvijas un 2015.gada janvārī – oktobrī konsultējušies pie EURES speciālistiem, vislielāko interesi izrāda par Vāciju – 28%, Lielbritāniju – 27% klientu, Norvēģiju – 13% un Somiju – 11% (*viens cilvēks var būt interesējies par vairākām valstīm, profesijām un nozarēm*).

Lielākā interese par darbu ārzemēs ir **vienkāršajās profesijās** (apkopēji, lauksaimniecības un fermas strādnieki, iesaiņotāji u.c.) – 42%, **būvniecības jomas profesijās** – (mūrnieki, betonētāji, flīzētāji, namdari u.c.) – 11%, **iekārtu un mašīnu operatoru profesijās** – (autovadītāji, automehāniķi, celtnu vadītāji u.c.) – 8%, **kalpotāju profesijās** – (viesmīļi, bārmeņi, pavāri u.c.) – 8%.



Vislielākā interese ir par darbu lauksaimniecības, mežsaimniecības un zivsaimniecības nozarē – 27% klientu, apstrādes rūpniecībā – 21%, kā arī būvniecības nozarē – 13%.

Nodarbinātības valsts aģentūras
Finanšu un attīstības departamenta
Attīstības nodaļas
eksperts A.Maskalovs