

## Bezdarba situācija valstī 2012.gada aprīlī

### Saturs

#### 1. Situācijas raksturojums

- 1.1. Reģistrētā bezdarbā līmenis un bezdarbnieku skaits Latvijā.
- 1.2. Bezdarbnieka statistiskais portrets.
- 1.3. Brīvās darbvietas valstī.
- 1.4. Darbvieta skaits samazinājumi un palielinājumi.

#### 2. Informācija par NVA stenotajiem pasākumiem.

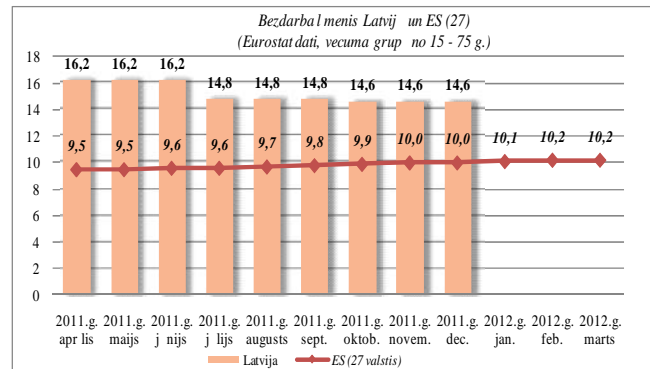
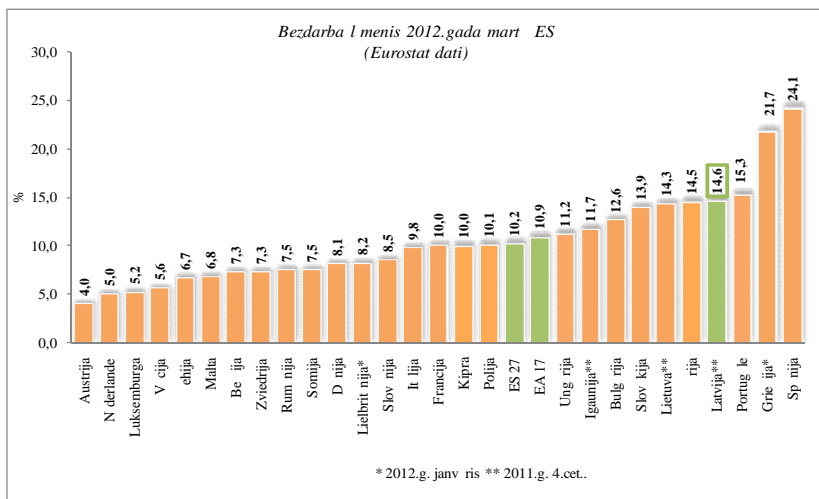
#### 3. NVA klientu interese par darbu rīzēm.

#### 1. Situācijas raksturojums

- Pēc Eurostat datiem, bezdarbā līmenis Latvijā 2012. gada sākumā ir 14,6% (2011. gada 1.ceturksnī 16,2%).
- Reģistrētā bezdarbā līmenis valstī 2012.gada aprīlī beigās bija 11,3% (bezdarbnieku patsvars ekonomiski aktīvo iedzīvotāju kopskaitā pirms CSP veikta pirminā atbilstoši tautas skaitšanas datiem), salīdzinājumā ar 2012.gada martu samazinājās par 0,4% punktiem. Ērtot vārda CSP aktualizētos datus par ekonomiski aktīvo iedzīvotāju skaitu, reģistrētā bezdarbā līmenis valstī 2012.gada aprīlī beigās ir 12,9%, kas ir par 1,6% punktiem augstāks nekā iepriekš izmantotā ekonomiski aktīvo iedzīvotāju skaita. CSP aktualizētais ekonomiski aktīvo iedzīvotāju skaits tiks izmantots bezdarbā līmeņa aprēķināšanai 2012.gada aprīlī un turpmākajos mēnešos.
- Kopš 2011.gada novembra **ilgstošo bezdarbnieku patsvars samazinājās pirmo reizi 32 mēnešu laikā** (2012.gada februārī beigās – 42,3%, 2011. gada novembrī – 44,3%), bet **martā un aprīlī atkal vairojās palielinājums** attiecīgi par 0,3% un 0,9% punktiem. Tādējādi ilgstošo bezdarbnieku patsvars 2012.gada aprīlī beigās ir 43,5% no reģistrēto bezdarbnieku skaita.
- **Jauniešu (15 – 24 gadi) bezdarbnieku patsvars turpina pakāpeniski samazināties** (2011.g. aprīlī beigās – 13,4%, 2012.g. aprīlī beigās – 11,2%).
- **NVA reģistrēto vakancu skaits 2012. gada martā un aprīlī ir palielinājies, aprīlī beigās sasniedzot 3,6 tūkst., kas ir par 23% vairāks nekā 2012. gada martā beigās.** Aprīlī uz vienu brīvās darbvietai pretendēja 35 bezdarbnieki.
- **Visvairāk NVA reģistrēto bezdarbnieku meklēja darbu vienkrāsos profesijās** (palīgdarbnieki, mazumtirdzniecības veikalpādevji, apkopji).
- **Lielākais darbaspēka pieprasījums (pēc NVA reģistrēto vakancu skaita) aprīlī ir apstrādes rūpniecībā, vairumtirdzniecībā un mazumtirdzniecībā, transporta un uzglabāšanas, ieguves rūpniecībā un karjeru izstrādes, transporta un uzglabāšanas, būvniecībā un nozarēs.**

Bezdarbā līmenis Eiropas Savienībā (ES) 2012. gada martā bija 10,2% jeb par 0,7% punktiem augstāks nekā 2011.gada februārī.

Zemākais bezdarbā līmenis 2012.gada martā starp ES dalībvalstīm tika reģistrēts **Austrijā** (4,0%), **Nīderlandē** (5,0%), **Luksemburgā** (5,2%) un **Vācijā** (5,6%), bet augstākais – **Spānijā** (24,1%) un **Grieķijā** (21,7% 2012.g. janvārī).



Salīdzinot ar iepriekšējā gada attiecīgajiem mēnešiem, astoņš dalībvalsts ir vairojums bezdarbā, lmea kritums un deviņi paaugstinājums. Lielākais kritums ir **Lietuvā** (no 17,5% uz 14,3% no 4.ceturksņa 2010 un 2011), **Latvijā** (no 17,1% uz 14,6% no 4.ceturksņa 2010 un 2011) un **Igaunijā** (no 13,9% uz 11,7% 4.ceturksņa 2010 un 2011). Lielākais pieaugums – **Grieķijā** (no 14,7% līdz 21,7% no janvāra 2011 un 2012), **Spānijā** (no 20,8% līdz 24,1%) un **Kiprā** (no 6,9% līdz 10,0%).

2012.gada mart bezdarbā lmenis **ASV** – 8,2% un **Japānā** 2012.gada februārī – 4,5%.<sup>1</sup>

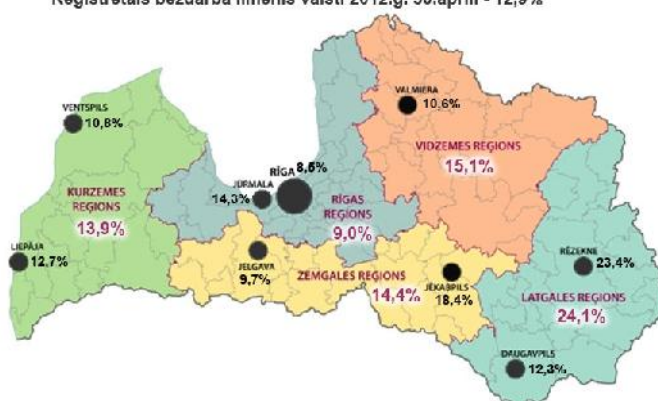
### 1.1. Reģistrētais bezdarbā lmenis un bezdarbnieku skaits Latvijā

Reģistrētais bezdarbā lmenis ir NVA reģistrēto bezdarbnieku patsvaram procentos ekonomiski aktīvo iedzīvotāju darbaspējās vecuma skaitā. Aktualizēto ekonomiski aktīvo iedzīvotāju skaitu NVA saņem no Centrālās statistikas pārvaldes (CSP) vienu reizi gadā – aprīlī. Līdz šim ekonomiski aktīvo iedzīvotāju skaits tika aprēķināts kā pēdējais gadu vidējais skaits. Šogad CSP dati aprēķināti tikai par 2011.gadu un aktualizēti, balstoties uz tautas skaitšanas rezultātiem. Saskaņā ar 2010.gadā CSP veikto pārskatu Latvijā bija 1 133 100 ekonomiski aktīvie iedzīvotāji darbaspējās vecumā (no 15 līdz 61 gadam), savukārt 2011.gadā – 988 700. No CSP saņemtie dati liecina, ka ekonomiski aktīvo iedzīvotāju skaits pēc tautas skaitšanas rezultātiem būtiski samazinājies – par 12,7%, tādējādi reģistrētais bezdarbā lmea patsvaram procentos, ņemot vērā, ka ekonomiski aktīvo iedzīvotāju kopskaits, palielinājies, lai arī reģistrēto bezdarbnieku skaitam pēdējos divus mēnešus ir tendence samazināties. **Ņemot vērā CSP aktualizētos datus par ekonomiski aktīvo iedzīvotāju skaitu, reģistrētais bezdarbā lmenis valstī 2012.gada aprīlī bija 12,9%.**

Zemākais bezdarbā lmenis 2012.gada aprīlī reģistrēts Rīgā reģionā – **9,0%**, augstākais bezdarbā lmenis bija Latgales reģionā – **24,1%**. Kurzemes reģionā bezdarbā lmenis aprīlī bija **13,9%**, Zemgales reģionā – **14,4%** un Vidzemes reģionā – **15,1%**.

Valsts lielākajās pilsētās bezdarbā lmenis aprīlī bija: Rīga – **8,5%**, Jelgavā – **9,7%**, Ventspilī – **10,8%**, Valmierā – **10,6%**, Daugavpilī – **12,3%**, Jūrmalā – **14,3%**, Liepājā – **12,7%**, Jēkabpilī – **18,4%**, Rēzeknē – **23,4%**.

Reģistrētais bezdarbā lmenis valstī 2012.g. 30.aprīlī - 12,9%



<sup>1</sup> EUROSTAT. Euro area unemployment rate at 10,9%

Re istr t bezdarba l menis perioda beig s, %

	Jan	Feb	Mar	Apr	Mai	J n	J l	Aug	Sep	Okt	Nov	Dec
2007	6,5	6,5	6,3	6,1	5,9	5,8	5,7	5,4	5,1	4,9	4,8	4,9
2008	5,0	5,0	4,9	4,8	4,8	4,9	5,1	5,2	5,3	5,6	6,1	7,0
2009	8,3	9,5	10,7	11,0	11,3	11,5	11,8	12,3	13,2	14,1	15,1	16,0
2010	16,6	17,1	17,3	16,7	16,2	15,6	15,3	15,0	14,6	14,3	14,3	14,3
2011	14,5	14,5	14,4	13,9	13,2	12,6	12,1	11,8	11,6	11,5	11,5	11,5
2012	11,7	11,8	11,7	<b>11,3*/</b> <b>12,9**</b>								

\* Re istr t bezdarba l menis valst 2012.gada apr a beig s bija 11,3% (bezdarbnieku patsvars ekonomiski akt vo iedz vot ju kopskait pirms CSP veikt p r r ina atbilstoši tautas skait šanas datiem). Valst bezdarba l menis sal dzin jum ar 2012.gada martu samazin j s par 0,4% punktiem.

\*\* emot v r aktualiz to ekonomiski akt vo iedz vot ju skaitu, bezdarba l menis 2012.gada apr a beig s ir 12,9%, kas ir par 1,6% punktiem augst ks nek r inot p c iepriekš izmantot ekonomiski akt vo iedz vot ju skaita. CSP aktualiz tais ekonomiski akt vo iedz vot ju skaits tiks izmantots bezdarba l me a apr in šanai 2012.gada apr l un turpm kos m nešos.

2012.gada apr a beig s Nodarbin t bas valsts a ent r re istr ti **127 783** bezdarbnieki, m neša laik re istr to bezdarbnieku skaits valst ir samazin jies par 4 375 cilv kiem jeb 3,3%.

Bezdarbnieku skaits (uz m neša beig m)

	Jan	Feb	Mar	Apr	Mai	J n	J l	Aug	Sep	Okt	Nov	Dec
2007	69532	68943	67154	65118	62833	62287	60635	57940	54690	52383	51660	52321
2008	53325	53429	52806	52897	52213	54012	55436	56333	57644	61049	67065	76435
2009	90436	103731	116768	123127	126595	129269	132519	137586	147754	157897	169236	179235
2010	186295	192032	194253	189881	183476	176879	173301	169676	165386	162497	161816	162463
2011	164551	164880	163454	157857	149600	142428	137638	134175	131659	130541	130240	130296
2012	132575	133413	132158	<b>127783</b>								

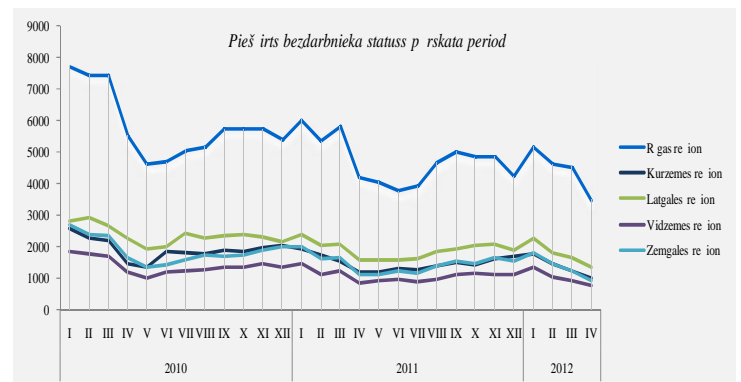
**Bezdarbnieka statuss 2012.gada apr l pieš irts 7 518** person m, tas ir par 2 067 person m maz k nek 2012.gada mart .

Liel kais bezdarbnieka statusa pieš iršanas skaits apr l sadal jum p c p d j s nodarbošans profesijas: mazumtirdzniec bas veikala p rdev js – 400, pal gstr dneiks – 288, apkures/kr š u kurin t js – 197, apkop js – 187, automobi a vad t js – 117, p rdev js konsultants – 113, apsargs – 86, s tnieks – 86, ku celtnieks – 77, pav rs - 72.

**Bezdarbnieka statusu 2012.gada apr l zaud jušas 12 014** persona, tas ir par 1 063 person m vair k nek 2012.gada mart . Apr l bezdarbnieka statusu zaud jušo bezdarbnieku kopskait :

- Darb iek rtojuš s – **6 070** (50,5%) personas;
- Nav pild jušas bezdarbnieka pien kumus – **5 049** (42,0%) personas.

**Re istr to bezdarbnieku skaits sadal jum pa profesij m p c p d j s nodarbošans 2012.gada apr a beig s** (liel kais skaits): pal gstr dneiks – **7 533** (6%), mazumtirdzniec bas veikala p rdev js – **6 120** (5%), apkop js – **3 779** (3%), s tnieks – **1 974**, automobi a vad t js – **1474**, apsargs – **1 328**, pav rs – **1 196**, p rdev js konsultants – **1 078**, b vstr dneiks – **1 012**, kokapstr des operators – **987**.



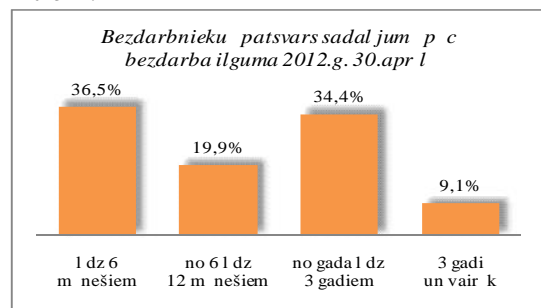
### Kopsavilkums par bezdarba izmaiņām salīdzinot ar iepriekšējo mēnesi:

- Reistrētais bezdarbnieku skaits valstī 2012.gada aprīlī bija 11,3% (bezdarbnieku patsvars ekonomiski aktīvo iedzīvotāju kopskaitā pirms CSP veikta pārreģistrācija atbilstoši tautas skaitšanas datiem), salīdzinot ar 2012.gada martu samazinājās par 0,4% punktiem. Emotīvā CSP aktualizācija par ekonomiski aktīvo iedzīvotāju skaitu, reistrētais bezdarbnieku skaits valstī 2012.gada aprīlī bija 12,9%, kas ir par 1,6% punktiem augstāks nekā iepriekš izmantotā ekonomiski aktīvo iedzīvotāju skaita. CSP aktualizācija ekonomiski aktīvo iedzīvotāju skaitam tiks izmantota bezdarbnieku skaita aprēķināšanai 2012.gada aprīlī un turpmākajos mēnešos.
- Mēneša laikā reistrēto bezdarbnieku skaits valstī ir samazinājies par 4 375 cilvēkiem.
- Bezdarbnieku statusu aprīlī pieņēma 2 067 personas mazāk nekā martā.
- Bezdarbnieku statusu zaudējušo (kopā 12 014 personas) bezdarbnieku kopskaitā 6 070 jeb 50,5% personu iekārtojās darbā.

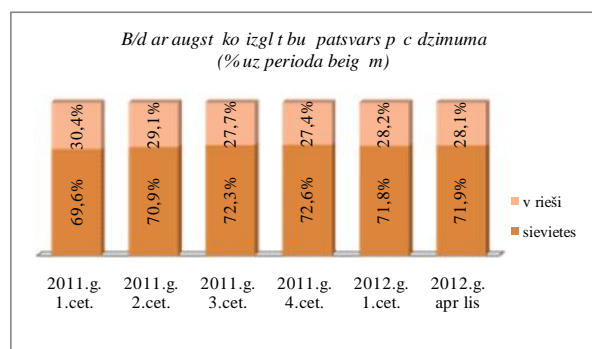
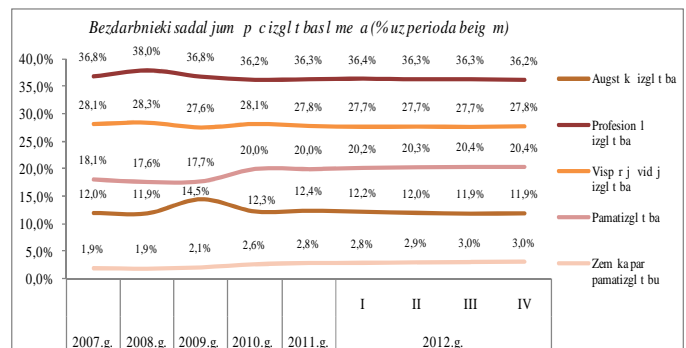
## 1.2. Bezdarbnieku statistiskais portrets

No reistrēto bezdarbnieku kopskaita 2012.gada aprīlī bija 56% (skaits – 71 648) bija sievietes un 44% (skaits – 56 135) vīrieši. Salīdzinot ar iepriekšējo mēnesi, sievietes patsvars bezdarbnieku kopskaitā palielinājās par 0,3% punktiem.

Salīdzinot ar 2012.g. martu par 2,7% punktiem ir samazinājies bezdarbnieku patsvars, kuru bezdarbnieku statusa ilgums ir līdz 6 mēnešiem, par 1,8% punktiem palielinājies bezdarbnieku patsvars, kuru bezdarbnieku statusa ilgums ir no 6 līdz 12 mēnešiem.



2011.gada aprīlī bija vairāk nekā pusei (51,2%) bezdarbnieku ir zems izglītības līmenis (bez/ar pamatizglītību, ar vispārjo vidējo izglītību), ar profesionālo izglītību – 36,2%. Salīdzinot ar iepriekšējo mēnesi, ir samazinājies bezdarbnieku ar profesionālo izglītību patsvars par 0,1% punktu un palielinājies par 0,1% punktu ar vispārjo vidējo izglītību.



Bezdarbnieku kopskaitā 2012.gada aprīlī bija 15247 (11,9%) bija bezdarbnieki ar augstāko izglītību (10 968 jeb 71,9% sievietes un 4 279 jeb 28,1% vīrieši). Salīdzinot ar iepriekšējo mēnesi, ir palielinājies sievietes bezdarbnieku ar augstāko izglītību patsvars par 0,1% punktu.

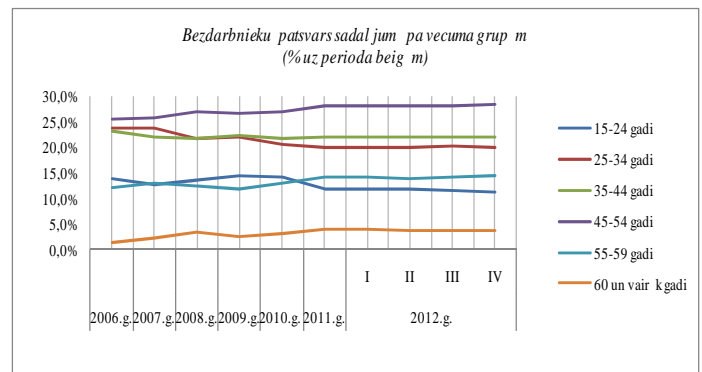
Reistrēto bezdarbnieku skaits ar augstāko izglītību sadalījums pa profesiju grupām 2012.gada 30. aprīlī (lielākais skaits)

Izglītības profesijas nosaukums	Bezdarbnieku skaits	% no kopskaita
<b>EKONOMISTI</b>	2396	15,7
<b>INŽENIERIS</b> (Būvzinieki, Elektrozinieki, mehānikas, elektronikas utt.)	2169	14,2

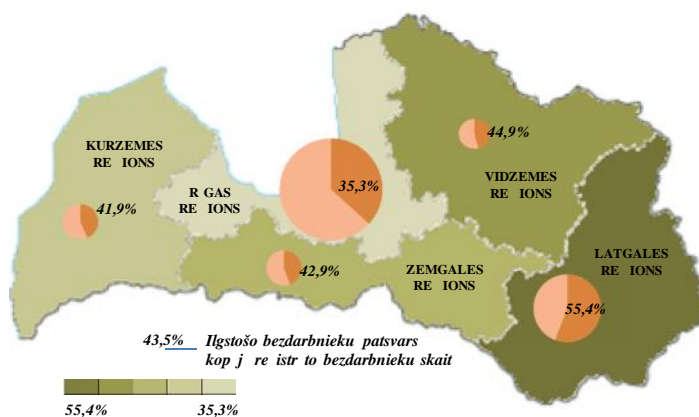
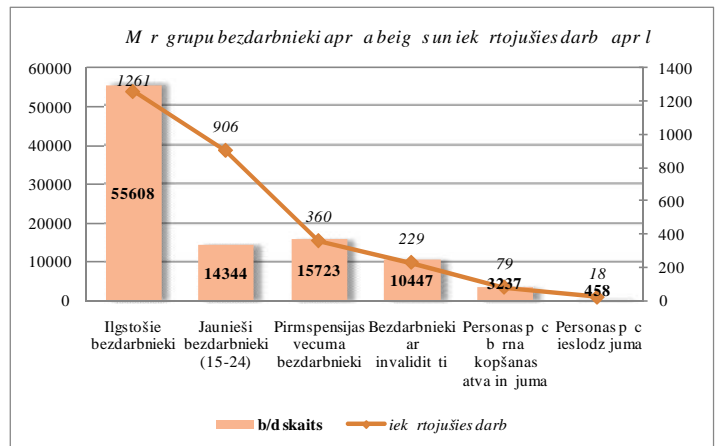
<b>SKOLOTĀJS</b> (vispārējais izglītības, profesionālais izglītības, pamatskolas, pirmsskolas utt.)	1687	11,1
<b>DIREKTORS/VADĪTĀJS</b> (uzņēmumu, struktūrvienību, nodarbinātību utt.)	1240	8,1
<b>JURISTI</b>	795	5,2
<b>SPECIĀLISTI</b> (sabiedrisko attiecību, personāla, loģistikas, vides aizsardzības, dizaina, banku utt.)	705	4,6
<b>UZŅĒMĒJDARBĀS (KOMERCĀLBĀS) SPECIĀLISTS</b>	447	2,9
<b>GRĀMATVEDIS</b>	362	2,4
<b>TEHNOLOGS</b> (praktikas un dizainu, šķiršanas, tekstilamteriālu, kokapstrādes utt.)	348	2,3
<b>FILOLOGS</b>	308	2,0

Reģistrēto bezdarbnieku skaits ar augstāko izglītību sadalījums pēc iegūtās izglītības profesijas 2012.gada aprīļa beigās (lielākais skaits): ekonomists – **2 277**, vispārējais izglītības SKOLOTĀJS – **867**, jurists – **794**, mehānikas inženieris – **371**, būvinženieris – **347**, komercdarbības speciālists – **319**, filologs – **308**, vispārējais pamatizglītības SKOLOTĀJS – **267**, vadītājs/direktors/pārvaldnieks (komercpakalpojums) – **258**, elektroinženieris – **238**.

Dalījums **pa vecuma grupām** 2012.gada aprīļa beigās lielāko reģistrēto bezdarbnieku skaitu veido bezdarbnieki vecumā no 45 – 54 gadiem – 36 324 bezdarbnieki, kas ir 28,4% no kopējā reģistrēto bezdarbnieku skaita. Daudz mazāki ir reģistrētas personas vecumā no 60 un vairāk gadiem – 3,9%. Salīdzinot ar iepriekšējā mēneša par 0,4% punktiem ir samazinājies bezdarbnieku patsvars vecuma grupā no 20 līdz 24 gadiem un palielinājies bezdarbnieku, kas vecāki par 50 gadiem.



Dalījums **pa mērķgrupām** 2012.gada aprīļa beigās lielāko reģistrēto bezdarbnieku skaitu veido **ilgstošie bezdarbnieki** – **55 608**, kas ir 43,5% no kopējā reģistrēto bezdarbnieku skaita. Salīdzinājums ar iepriekšējā mēneša ilgstošo bezdarbnieku patsvars kopējā reģistrēto bezdarbnieku skaitā palielinājies par 0,9% punktiem. Lielākais ilgstošo bezdarbnieku patsvars vairojams vecuma grupā no 50 - 59 gadiem.



Visos Latvijas reģionos lielāko reģistrēto bezdarbnieku skaitu dalījums pa mērķgrupām veido ilgstošie bezdarbnieki. Lielākais ilgstošo bezdarbnieku patsvars ir vairojams Latgales reģionā (55,4%), mazākais - Rīgas reģionā (35,3%). Salīdzinājums ar iepriekšējā mēneša visos Latvijas reģionos vairojams ilgstošo bezdarbnieku patsvara pieaugums, lielākais pieaugums Kurzemes reģionā – par 1,6% punktiem, mazākais Rīgas reģionā – par 0,4% punktiem.

Pēc Eurostat informācijas:

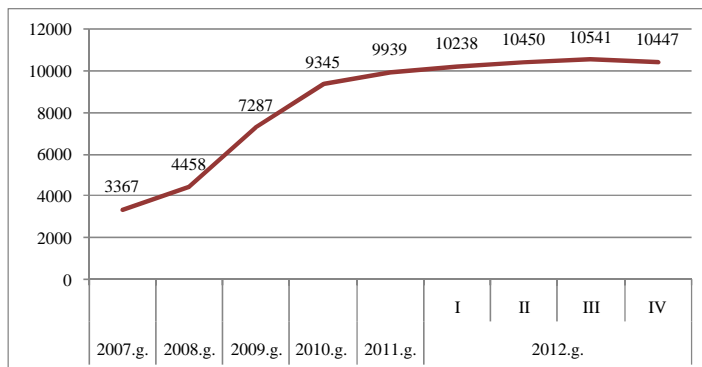
Jauniešu bezdarba līmenis joprojām ir augsts. 2012.gada mart ES (27 valstis) jauniešu bezdarba līmenis (zem 25 gadiem) bija 22,6%. 2011.gada mart tas bija 21,0%. Zemākais bezdarba līmenis bija vācijā (7,9%), Austrijā (8,6%) un Nīderlandē (9,3%), un augstākais bezdarba līmenis - Grieķij (51,2% 2012.gada janvārī) un Spānijā (51,1%), Latvijā jauniešu bezdarba līmenis – 27,3% (2011.gada 4.ceturksnī).<sup>2</sup>

Jauniešu patsvaram kopējais reģistrēto bezdarbnieku skaits 2012.g. gada aprīlī bija 11,2% (14 344 jaunieši bezdarbnieki vecumā 15–24 gadi). No reģistrētajiem jauniešiem bezdarbniekiem 86,7% ir vecumā no 20 līdz 24 gadiem. Jauniešu bezdarbnieku patsvaram kopējais reģistrēto bezdarbnieku skaits, salīdzinājums ar iepriekšējā mēneša, samazinājies par 0,4% punktiem.

2012.gada aprīlī 72,7% no reģistrētajiem jauniešiem bezdarbniekiem ir zems izglītības līmenis (bez/ār pamatizglītību, ar vispārjo vidjo izglītību), 19,8% - ar profesionālo izglītību, 6,8% - ar augstko izglītību. Jauniešu bezdarbnieku kopskaits 22,8% veido ilgstošie bezdarbnieki.

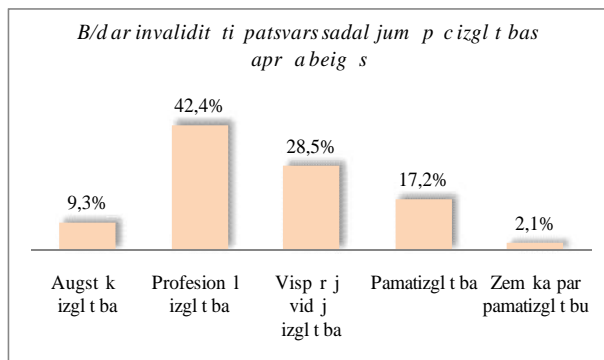
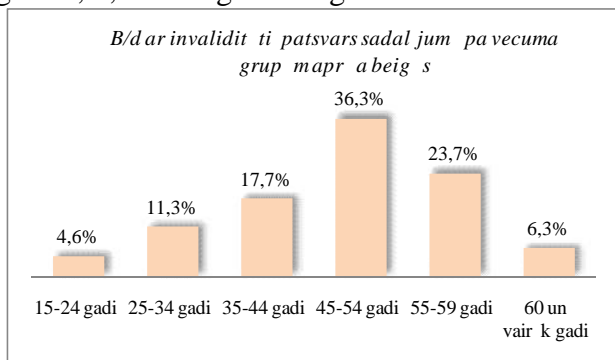
### Bezdarbnieki ar invaliditāti

Nodarbinātības valsts aģentūra 2012.gada aprīlī reģistrēja 10 447 bezdarbniekus ar invaliditāti, kas ir 8,2% no kopējā reģistrēto bezdarbnieku skaita valstī. Bezdarbnieku ar invaliditāti kopskaits 5 432 (52%) ir sievietes un 5 015 (48%) – vīrieši. Bezdarbnieku ar invaliditāti patsvaram kopējais reģistrēto bezdarbnieku skaits valstī aprīlī salīdzinot ar martu palielinājies par 0,2% punktu.



Dalījuma pa vecuma grupām 2012.gada aprīlī reģistrēto bezdarbnieku ar invaliditāti skaits veido bezdarbniekus vecumā no 45 līdz 54 gadiem – 3 797 bezdarbniekus, kas ir 36,3% no kopējā bezdarbnieku ar invaliditāti skaita.

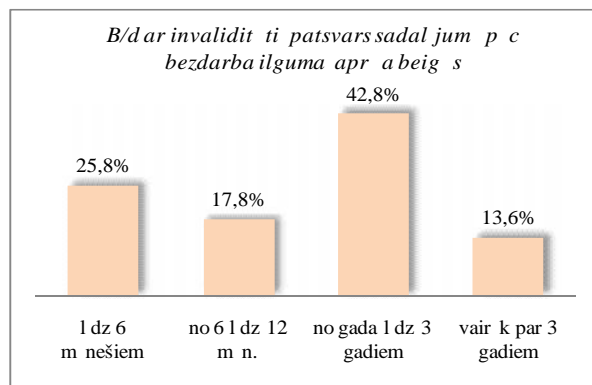
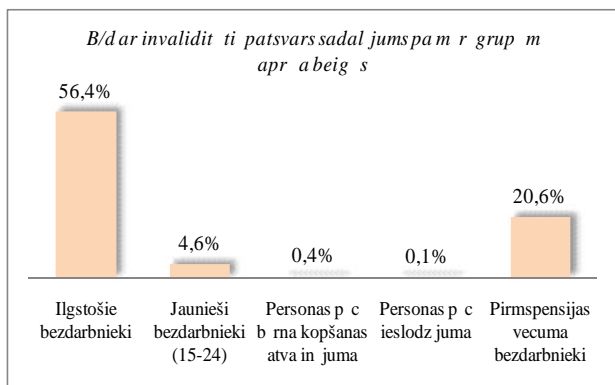
Gandrīz puse (47,8%) 2012.gada aprīlī reģistrēto personu ar invaliditāti ir ar zemu izglītību (bez/ār pamatizglītību, ar vispārjo vidjo izglītību), šādu bezdarbnieku patsvaram salīdzinot ar martu ir palielinājies par 0,3% punktiem. 42,4% personu ar invaliditāti ir profesionāli izglītība, 9,3% - augstko izglītība.



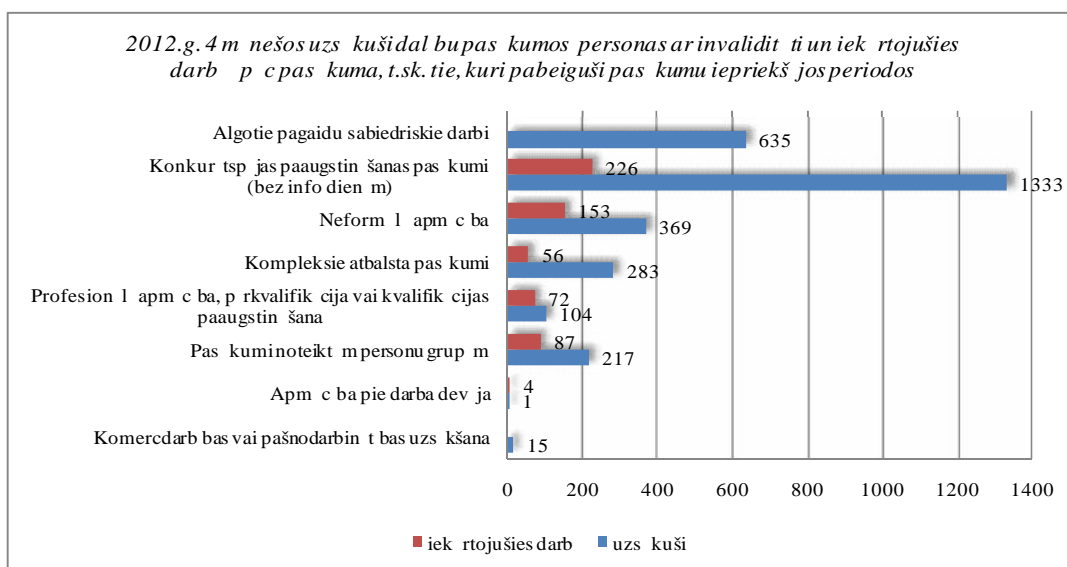
2012.gada aprīlī vairāki nekopusi (56,4%) no reģistrētajiem personām ar invaliditāti veido ilgstošie bezdarbnieki. Šādu bezdarbnieku patsvaram salīdzinot ar martu palielinājies par 0,3% punktiem.

Dalījuma pēc bezdarba ilguma 2012.gada aprīlī reģistrēto bezdarbnieku ar invaliditāti skaits veido bezdarbniekus, kuru bezdarbnieka statusa ilgums ir no gada līdz trīs gadiem – 4 473, kas ir 42,8% no kopējā bezdarbnieku ar invaliditāti skaita. Salīdzinot ar iepriekšējā mēneša bezdarbnieku ar invaliditāti kopskaits par 1,7% punktiem samazinājies bezdarbnieku patsvaram, kuru bezdarbnieka statusa ilgums ir līdz 6 mēnešiem un par 1,4% punktiem palielinājies bezdarbnieku patsvaram, kuru bezdarbnieka statusa ilgums ir no 6 līdz 12 mēnešiem.

<sup>2</sup> EUROSTAT. Euro area unemployment rate at 10,9%



2012.gada 4 m nešos NVA organiz tajos akt vajos nodarbin t bas pas kumos piedal jušies 5,7 t kst. bezdarbnieki ar invalidit ti (viens cilv ks var b t piedal jies vair k s aktivit t s). 2012.gada apr l NVA organiz tajos akt vajos nodarbin t bas pas kumos piedal jušies 3 028 bezdarbnieki ar invalidit ti, no tiem apr l dal bu pas kumos uzs ka l 179 bezdarbnieki ar invalidit ti.



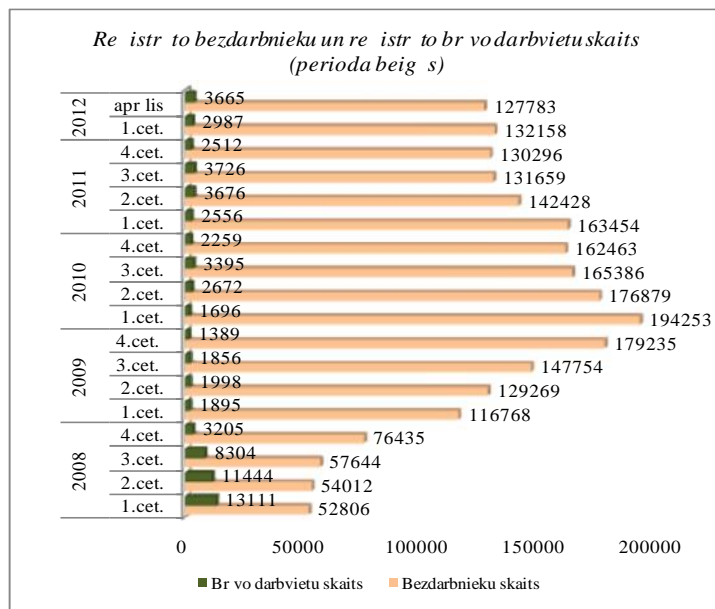
Karjeras konsult cijas 2012.gada 4 m nešos sa mušas 801 personas ar invalidit ti.

***Kopsavilkums par bezdarbnieka statistisk portreta izmai m sal dzin jum ar iepriekš jo m nes i:***

- Par 2,7% punktiem samazin jies to bezdarbnieku patsvars, kuru bezdarbnieku statusa ilgums ir l dz 6 m nešiem.
- Par 1,8% punktiem palielin jies to bezdarbnieku patsvars, kuru bezdarbnieku statusa ilgums ir no 6 l dz 12 m nešiem.
- Par 0,9% punktiem palielin jies ilgstošo bezdarbnieku patsvars.
- Par 0,4% punktiem samazin jies jauniešu bezdarbnieku patsvars kop j bezdarbnieku skait .
- Par 0,4% punktiem samazin jies bezdarbnieku patsvars vecuma grup no 20 l dz 24 gadiem un palielin jies bezdarbnieku, kas vec ki par 50 gadiem.

**1.3. Br v s darbvietas valst**

Re istr to bezdarbnieku skaits krietni p rsniedz darba pied v jumu skaitu. Uz katru br vo darbvietu 2012.gada apr l pretend 35 bezdarbnieki.



Darba dev ji 2012.gada apr l NVA re istr juši **2 493** br v s darbvietas, kas ir par 382 darbviet m vair k nek mart .

NVA apr a beig s bija re istr tas **3 665** br v s darbvietas, sal dzinot ar marta beig m, br vo darbvietu skaits palielin jies par 678 darbviet m jeb par 23%.

*Br vo darbvietu skaits perioda beig s:*

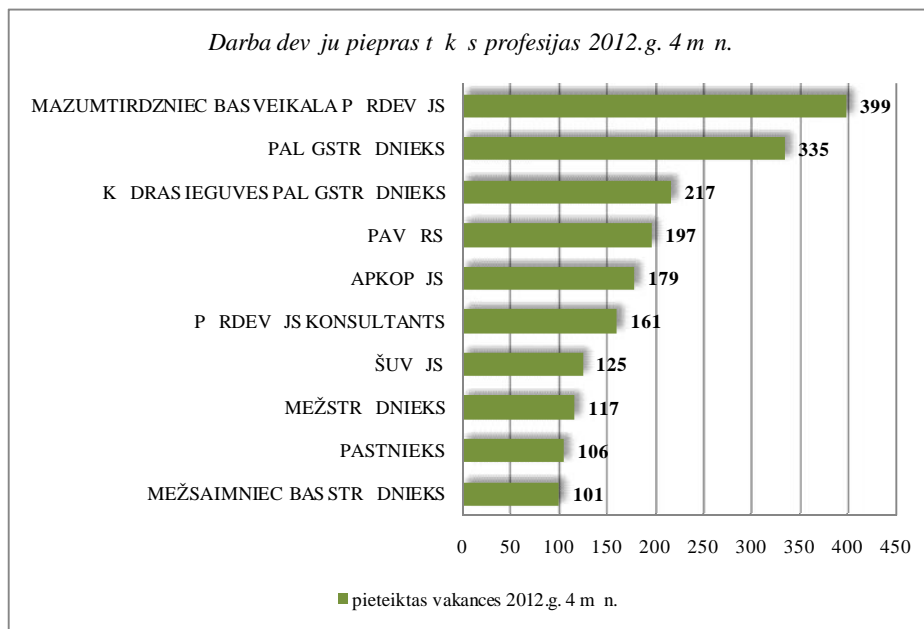
	Jan	Feb	Mar	Apr	Mai	J n	J l	Aug	Sep	Okt	Nov	Dec
2007	16650	16414	16500	18000	19200	21015	21915	24613	23332	21986	20342	18147
2008	17662	14463	13111	12535	12517	11444	10321	11001	8304	6762	5337	3205
2009	2549	2477	1895	2409	2353	1998	2027	1875	1856	1836	1796	1389
2010	1594	1560	1696	2111	2533	2672	3279	3551	3395	3237	2837	2259
2011	2391	2234	2556	3264	3738	3674	4142	4508	3726	3452	3025	2512
2012	2430	2482	2987	<b>3665</b>								

Kopum NVA re istr t s br v s darbvietas 2012.gada apr a beig s sadal jum pa nozar m (liel kais skaits): Apstr des r pniec b (C) – **1045**, Vairumtirdzniec ba un mazumtirdzniec ba; automobi u un motociklu remonts (G) – **444**, Ieguves r pniec ba un karjeru izstr de (B) – **299**, Transports un uzglab šana (H) – **289**, B vniec ba (F) – **219**, Izmitin šana un din šanas pakalpojumi (I) – **212**. **Visliel kais br vo darbvietu skaits ir kvalific tiem str dnekiem un amatniekiem.**

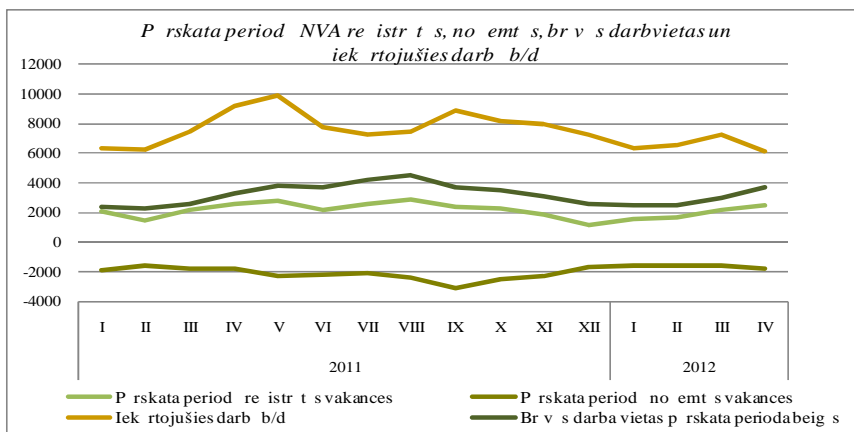
*Br vo darbvietu skaits sadal jum pa profesiju grup m (p c LR profesiju klasifikatora) perioda beig s*

Profesiju pamatgrupas nr.	Profesiju pamatgrupas nosaukums	Br vo darbvietu skaits 2012.g. apr a beig s	Br vo darbvietu skaits 2012.g. marta beig s
0	Nacion lo bru oto sp ku profesijas	0	0
1	Vad t ji	57	47
2	Vec kie speci listi	350	330
3	Speci listi	404	289
4	Kalpot ji	138	159
5	Pakalpojumu un tirdzniec bas darbinieki	564	513
6	Kvalific ti lauksaimniec bas, mežsaimniec bas un zivsaimniec bas darbinieki	72	90
7	Kvalific ti str dneiki un amatnieki	1023	776
8	Iek rtu un maš nu operatori un izstr d jumu montieri	387	352
9	Vienk rš s profesijas	670	431



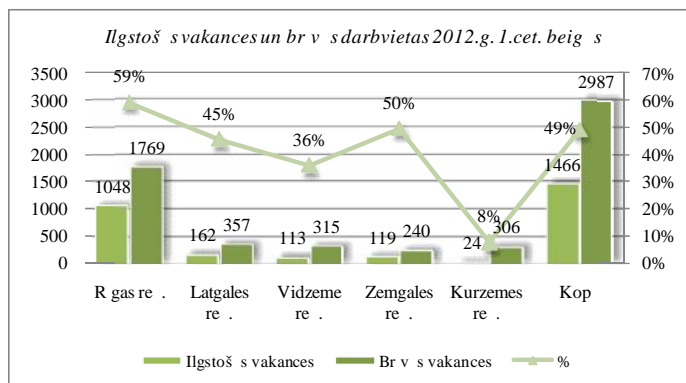


2011.gadā reģistrētas 26 156 vakances, bet no tām 25 903 vakances, darbībai pieņemtas 93 600 bezdarbnieki (ar darbiem pieņemšanu pārīnā pēc VID ziņām). 2012.gadā janvārī – aprīlī reģistrētas 7 810 vakances, bet no tām 6 657 vakances, darbībai pieņemtas 26 141 bezdarbnieki (1.ceturksnī ar darbiem pieņemšanu pārīnā pēc VID ziņām).



**Ilgstoši neaizpildītās brīvās darbvietas**

2012.gada 1.ceturksnī beigās nodarbinātības valsts aģentūra bija reģistrējusi 1 466 ilgkārīgā neaizpildītās brīvās darbvietas, kas veido 49% no brīvās darbvietu kopējā skaita pārskata perioda beigās (2 987).



<i>Ilgstoši neaizpildītās brīvās darbvietas sadalījums pa profesijām (lielākais skaits)</i>		
Profesija	Ilgstoši neaizpildītās brīvās darbvietu skaits 2012.g. 1.ceturksnī beigās	Brīvās darbvietas 2012.g. 1.ceturksnī beigās
Palīgstrādnieki	116	156
Pavars	94	136
Kravas automobiļu vadītāji	85	116

Programm t js	64	73
Vilc jautomobi a vad t js	40	43

### Kopsavilkums par re istr t m br v m darbviet m valst :

- Uz katru br vo darbvietu 2012.gada apr l pretend 35 bezdarbnieki.
- Darba dev ji apr l NVA re istr juši 2 493 br v s darbvietas, kas ir par 382 darbviet m vair k nek mart .
- NVA apr a beig s bija re istr tas 3 665 br v s darbvietas, sal dzinot ar marta beig m, br vo darbvietu skaits palielin jies par 678 darbviet m jeb 23%.

### 1.4. Darbvietu skaita samazin jumi un palielin jumi.

#### P c Eiropas Komisijas inform cijas:

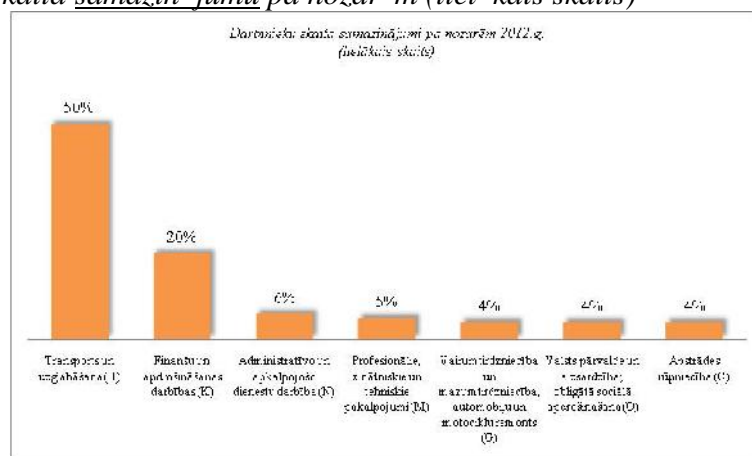
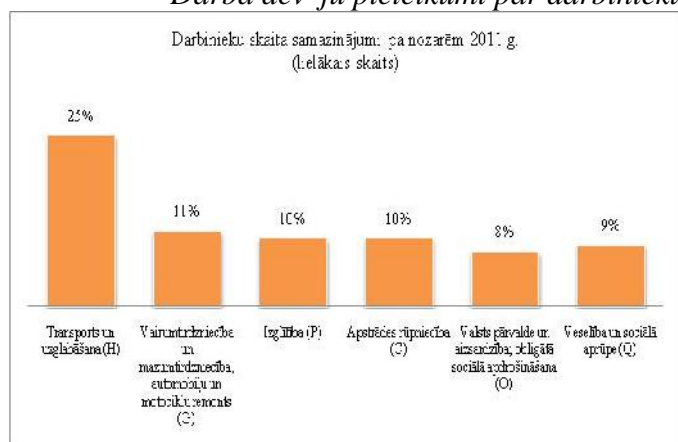
2012.gada mart 72 gad jumos pazi ots par 13 938 likvid t m darba viet m un par 9 076 jaun m darba viet m. Dal bvalstis ar liel ko darba vietu zudumu bija V cija (2 524 darba vietas) un It lija (2 369), kam seko Slov nija (1 476), Francija (1 129), Be ija (1 045) un Lielbrit nija (1 039 darba vietas). Visvair k par likvid jam m darba viet m zi ots ražošanas nozar (4 362 darba vietas) un finanšu starpniec bas nozar (4 009 darba vietas). Liel ko paplašin šanos veidoja ražošanas nozare (3 070 jaunas darba vietas), transporta un sakaru (2 760) un finanšu starpniec bas nozare (1 400 jaunas darba vietas).<sup>3</sup>

Latvij p c darba dev ju iesniegtajiem pazi ojumiem par darbinieku skaita izmai m uz mums, darba dev ji 2009.gad pazi oja par **20 221** darbvietu skaita samazin jumiem, 2010.gad par **4 825**, 2011.gad par **2 116** un 2012.gad prognoz **1 174** darbvietu samazin jumu. Darba dev ju prognozes par darba vietu palielin jumu ir š das: 2009.gad **615** darbvietu palielin jums, 2010.gad **370** darbvietu palielin jums, 2011.gad **468** darbvietu palielin jums, 2012.gad – **75** darbvietu palielin jums.

#### Darbinieku skaita palielin jumi/samazin jumi (2011., 2012.gad )

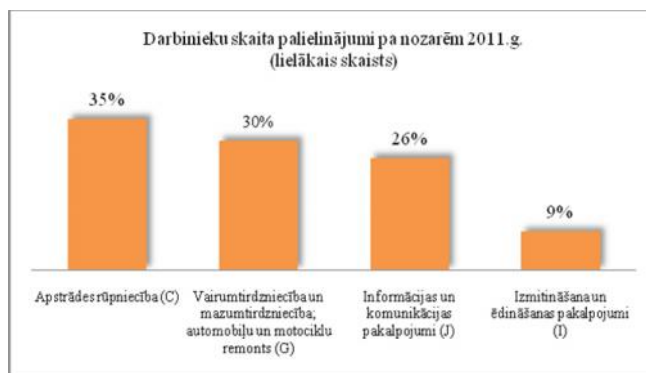
Laika periods	Valst kop							
	Palielin jums				Samazin jums			
	Palielin šanas gad jumū skaits 2011.g.	Darbvietu skaits 2011.g.	Palielin šanas gad jumū skaits 2012.g.	Darbvietu skaits 2012.g.	Atlaišanas gad jumū skaits 2011.g.	Darbvietu skaits 2011.g.	Atlaišanas gad jumū skaits 2012.g.	Darbvietu skaits 2012.g.
I cet	1	77	1	75	113	447	75	363
II cet	4	336			123	627	58	706
III cet	1	20			84	303	2	31
IV cet	1	35			69	739	1	74
<b>KOP :</b>	<b>7</b>	<b>468</b>	<b>1</b>	<b>75</b>	<b>389</b>	<b>2116</b>	<b>136</b>	<b>1174</b>

#### Darba dev ju pieteikumi par darbinieku skaita samazin jumu pa nozar m (liel kais skaits)



#### Darba dev ju pieteikumi par darbinieku skaita palielin jumu pa nozar m (liel kais skaits)

<sup>3</sup> European Commission. Labour Market Fact Sheet

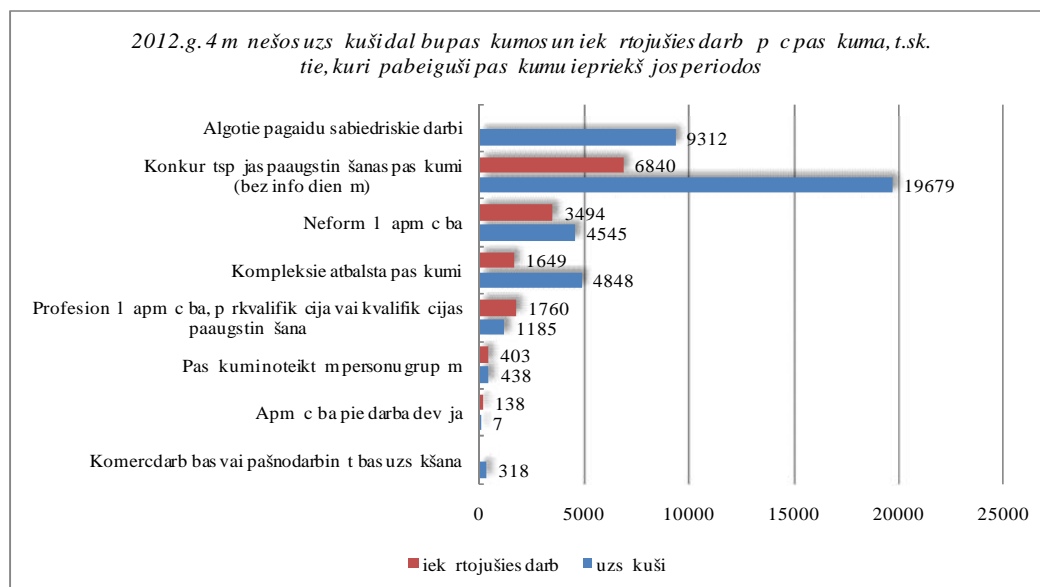


No darba devjiem saņemtas prognozes par darbinieku skaita **samazinājumu sadalījumu pa profesijām/amatiem** - (lielākais skaits) 2011.gadā tika plānots šādās profesijās: apkopjs, gaisaku pilota, administrācijas darbinieki, mazumtirdzniecības veikala pārvadātājs, sūtņnieks, autobusa vadītājs, 2012.gadā: pasta nodavnieks, pasta operators, apsargs, klientu apkalpošanas speciālists, klientu apkalpošanas struktūrvienības vadītājs, pilots, klientu apkalpošanas pārzinis, gaisaku stjuards, inkasents, pasta nodavnieka vietnieks.

No darba devjiem saņemtas prognozes par darbinieku skaita **palielinājumu sadalījumu pa profesijām** - (lielākais skaits) 2011.gadā tika plānots šādās profesijās: zivju apstrādātājs, datu ievades operators, mazumtirdzniecības veikala pārvadātājs, veikala kasieris, dinšanas uz muma kasieris-pārvadātājs, atslēdznieks, 2012.gadā: kasieris, mazumtirdzniecības veikala pārvadātājs, apsargs, apkopjs, krūvējs (roku darbs).

## 2. Informācija par NVA stenotajiem pasākumiem

**2011.gada 4 m nešos** NVA organizētajos aktīvajos nodarbinātības pasākumos ir piedalījušies **73,5 tūkst.** bezdarbnieki (viens cilvēks var būt piedalījies vairākos aktīvajos pasākumos). **2012.gada aprīlī** NVA organizētajos aktīvajos nodarbinātības pasākumos piedalījušies **29 660** bezdarbnieki, no tiem aprīlī dalību pasākumos uzskaita **15 956** bezdarbnieki.



Dalību pasākumos „Mācīties darbinātā personām” 2012.g. janvārī – aprīlī uzskaita **1002** nodarbinātās personas.

Karjeras konsultācijas 2012.g. janvārī – aprīlī saņēmušas **20 065** personas, no tām **16 770** bezdarbnieki un darba meklētāji.

*Neformālā apmācība uzskaita personu skaits  
sadalījumu pa izglītības programmu  
2012.g. 4 m nešos (lielākais skaits)*

*Profesionālā apmācība uzskaita personu skaits  
sadalījumu pa izglītības programmu  
2012.g. 4 m nešos (lielākais skaits)*

Izglītības programmas	Uzskaites apmērs	Izglītības programmas	Uzskaites apmērs
Valsts valodas apguve vidējā līmenī	1164	Apraksts	132
Valsts valodas apguve zemākā līmenī	1022	Konditors	131
"C" kategorijas autovadītājs ar iepriekš iegūtu "B" kategoriju	367	Informācijas ievadšanas operators	76
Valsts valodas apguve augstākā līmenī	309	Lokmetinātājs metināšanā ar mehāniskiem, inertiem gāzes vadiem (MIG)	68
Angļu valoda (bez priekšzināšanām)	238	Grāmatvedis	66
Datorzināšanas (bez priekšzināšanām)	231	Klientu apkalpošanas operators	50
"C" kategorijas traktortehnikas "Ekskavatori un pašgājēji" vadītājs (ar priekšzin.)	194	Šuvjs	45
"CE" kategorijas autovadītājs	136	Projektu vadība	41
Datorzināšanas (ar priekšzināšanām)	112	Apdares darbu strādnieks	38
Vācu valoda (bez priekšzināšanām)	105	Apsardzes darbs	36

### Par NVA stenotajiem pasākumiem:

- 2012.g. NVA stenotajos apmēros pasākumos plašāki atbalsta personu patsvars no prognozētā vidējā bezdarbnieku skaita – 65%.
- 2012.g. NVA stenotajos nodarbinātības pasākumos plašāki atbalsta personu patsvars no prognozētā vidējā bezdarbnieku skaita – 24%.
- 32,9% no bezdarbniekiem, kas ir pabeiguši profesionālo apmēru, pārkvalifikāciju vai kvalifikācijas paaugstināšanu laika posmā no 2010.gada 1.novembra līdz 2011.gada 31.oktobrim (kopā – 7 294 personas), 6 mēnešu laikā no apmēru pabeigšanas ir iekrājušies darbā.
- 29,7% no bezdarbniekiem, kas ir pabeiguši neformālo apmēru (bez valsts valodas programmas) laika posmā no 2010.gada 1.novembra līdz 2011.gada 31.oktobrim (kopā – 23 826 personas), 6 mēnešu laikā no apmēru pabeigšanas ir iekrājušies darbā.
- 19,9% no bezdarbniekiem, kas ir pabeiguši neformālo izglītības programmas „Valsts valodas apguve” laika posmā no 2010.gada 1.novembra līdz 2011.gada 31.oktobrim (kopā – 5 302 personas), 6 mēnešu laikā no apmēru pabeigšanas ir iekrājušies darbā.

### 3. NVA klientu interese par darbu rēzumiem

NVA klienti, kas plaši doties darba meklējumos ārpus Latvijas un 2012.gada janvārī – aprīlī konsultējušies pie EURES speciālistiem vislielāko interesi izrādīja par Lielbritāniju – 29% klientu, kam seko Vācija – 22% un Norvēģija, Somija – 10%.

Interese par darbu rēzumiem ir dažādos nozarēs – lauksaimniecības, izmitināšanas un dzīvojamās ēkās, apstrādes un veselības nozarēs. Vislielākā interese (28% klientu) ir par darbu lauksaimniecības, mežsaimniecības un zivsaimniecības nozarēs, 18% - apstrādes rūpniecības nozarē, 10% - būvniecības nozarē, 10% - izmitināšanas un dzīvojamās ēkās nozarē, 8% - citi pakalpojumi, 7% - veselības un sociālā aprūpe, 5% - transports un uzglabāšana.

