

Bezdarba situācija valstī

2014.gada februāris

Saturs

1. Situācijas raksturojums	1
1.1. Reģistrētā bezdarba līmenis un bezdarbnieku skaits Latvijā	1
1.2. Bezdarbnieka statistiskais portrets	3
1.3. Brīvās darbvieta valstī	10
1.4. Darbvieta skaita samazinājumi un palielinājumi	12
2. Informācija par NVA īstenotajiem pasākumiem	12
3. NVA klientu interese par darbu ārzemēs	14

1. Situācijas raksturojums

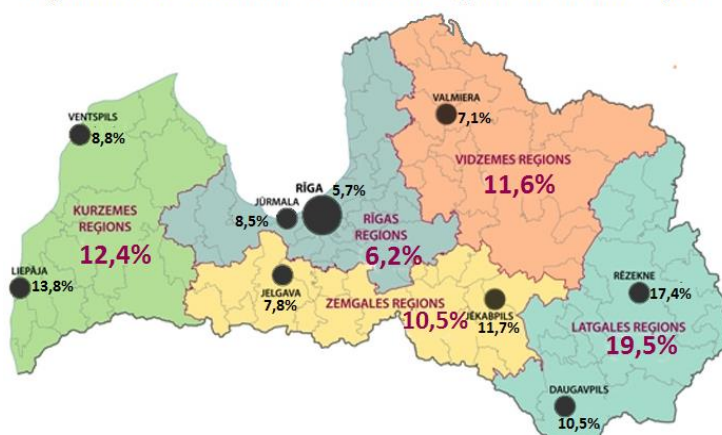
- NVA uzskaitē **2014.gada sākumā** bija **93 321**, bet **februāra beigās** – **97 736 bezdarbnieki**.
- **2014.gada 2 mēnešos NVA vidēji mēnesī tika reģistrētas ap 2 020 brīvajām darbvieta**m (2013.gadā 2 520, 2012.gadā – 1 603). NVA reģistrēto **vakanču skaits 2014.g. februāra beigās 4,8 tūkst.**
- 2014.gada janvārī – februārī **darbā iekārtojušies 7 981 bezdarbnieki**, no kuriem 3 067 (38,4%) bezdarbnieki ir iekārtojušies darbā pēc kāda aktīvā pasākuma pabeigšanas (izņemot KPP informatīvās dienas).
- **Visvairāk NVA reģistrēto bezdarbnieku ir vienkāršās profesijās** (palīgstrādnieki, mazumtirdzniecības veikalu pārdevēji, apkopēji).
- **Lielākais darbaspēka pieprasījums** (pēc NVA reģistrēto vakanču skaita) februārī ir apstrādes rūpniecības, transporta un uzglabāšanas nozarēs, vairumtirdzniecības un mazumtirdzniecības.

1.1. Reģistrētā bezdarba līmenis un bezdarbnieku skaits Latvijā

Reģistrētā bezdarba līmenis valstī 2014.gada februāra beigās bija **9,9%** (reģistrēto bezdarbnieku īpatsvars ekonomiski aktīvo iedzīvotāju kopskaitā).

Zemākais bezdarba līmenis 2014.gada februārī reģistrēts Rīgas reģionā – **6,2%**, augstākais bezdarba līmenis bija Latgales reģionā – **19,5%**. Kurzemes reģionā bezdarba līmenis februārī bija **12,4%**, Zemgales reģionā – **10,5%** un Vidzemes reģionā – **11,6%**. Februārī salīdzinot ar iepriekšējo mēnesi bezdarba līmenis Kurzemes reģionā **palielinājies** par 0,3 %punktiem, Latgales reģionā par 0,2 %punktiem, Vidzemes un Zemgales reģionā par 0,1 %punktu, bet Rīgas reģionā palicis nemainīgs.

Reģistrētais bezdarba līmenis valstī 2014.gada 28.februārī - 9,9%



Valsts lielākajās pilsētās bezdarba līmenis 2014.gada februārī bija: Rīgā – **5,7%**, Valmierā – **7,1%**, Jelgavā – **7,8%**, Jūrmalā – **8,5%**, Ventspilī – **8,8%**, Daugavpilī – **10,5%**, Jēkabpilī – **11,7%**, Liepājā – **13,8%**, Rēzeknē – **17,4%**. Februārī reģistrētā bezdarba līmenis **palielinājies** Jēkabpilī par 0,6 %punktiem, Liepājā un Daugavpilī par 0,3 %punktiem, Ventspilī, Jelgavā, Jūrmalā un Rēzeknes pilsētā par 0,2 %punktiem. Rīgas un Valmieras pilsētā palicis nemainīgs.

Reģistrētā bezdarba līmenis perioda beigās, %

Gadi	Mēneši											
	Jan	Feb	Mar	Apr	Mai	Jūn	Jūl	Aug	Sep	Okt	Nov	Dec
2008	5,0	5,0	4,9	4,8	4,8	4,9	5,1	5,2	5,3	5,6	6,1	7,0
2009	8,3	9,5	10,7	11,0	11,3	11,5	11,8	12,3	13,2	14,1	15,1	16,0
2010	16,6	17,1	17,3	16,7	16,2	15,6	15,3	15,0	14,6	14,3	14,3	14,3
2011	14,5	14,5	14,4	13,9	13,2	12,6	12,1	11,8	11,6	11,5	11,5	11,5
2012	11,7	11,8	11,7	11,3*/ 12,9**	12,3	11,9	11,6	11,3	11,0	10,7	10,6	10,5
2013	10,9	10,9	10,8	10,4	9,9	9,6	9,5	9,3	9,1	9,1	9,3	9,5
2014	9,8	9,9										

* Reģistrētā bezdarba līmenis valstī 2012.gada aprīļa beigās bija 11,3% (bezdarbnieku īpatsvars ekonomiski aktīvo iedzīvotāju kopskaitā pirms CSP veiktā pārrēķina atbilstoši tautas skaitīšanas datiem). Valstī bezdarba līmenis salīdzinājumā ar 2012.gada martu samazinājās par 0,4 %punktiem.

** Ņemot vērā aktualizēto ekonomiski aktīvo iedzīvotāju skaitu, bezdarba līmenis 2012. gada aprīļa beigās ir 12,9 %, kas ir par 1,6 %punktiem augstāks, nekā rēķinot pēc iepriekš izmantotā ekonomiski aktīvo iedzīvotāju skaita. CSP aktualizētais ekonomiski aktīvo iedzīvotāju skaits tiks izmantots bezdarba līmeņa aprēķināšanai 2012.gada aprīlī un turpmākos mēnešos.

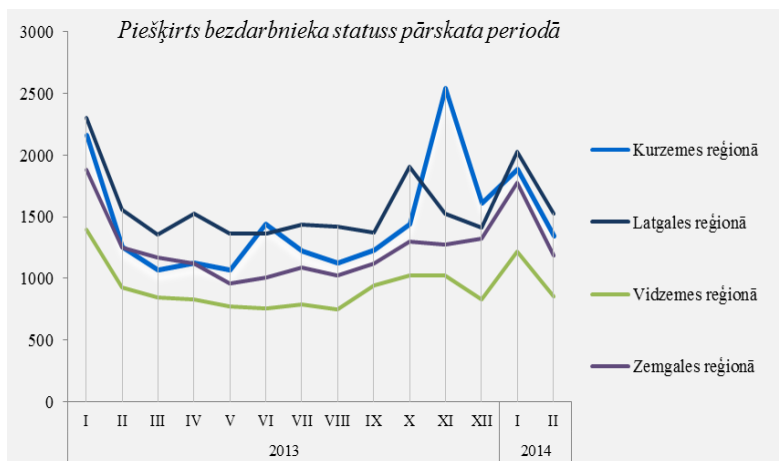
2014.gada februāra beigās Nodarbinātības valsts aģentūrā (turpmāk – NVA) reģistrēti **97 736** bezdarbnieki, mēneša laikā reģistrēto bezdarbnieku skaits valstī ir palielinājies par – **974** cilvēkiem.

Bezdarbnieku skaits (uz mēneša beigām)

Gadi	Mēneši											
	Jan	Feb	Mar	Apr	Mai	Jūn	Jūl	Aug	Sep	Okt	Nov	Dec
2008	53325	53429	52806	52897	52213	54012	55436	56333	57644	61049	67065	76435
2009	90436	103731	116768	123127	126595	129269	132519	137586	147754	157897	169236	179235
2010	186295	192032	194253	189881	183476	176879	173301	169676	165386	162497	161816	162463
2011	164551	164880	163454	157857	149600	142428	137638	134175	131659	130541	130240	130296
2012	132575	133413	132158	127783	121994	117606	114689	111542	108322	105670	104414	104052
2013	107488	107687	107063	102760	97769	94754	92975	91202	89435	89616	91619	93321
2014	96762	97736										

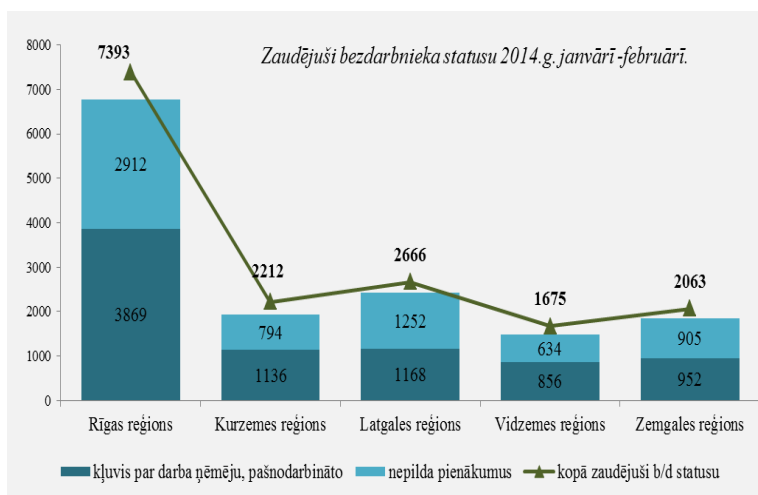
Bezdarbnieka statuss 2014.gada februārī piešķirts **8 682** personām, tas ir par 2 934 personām jeb 25,3% mazāk nekā 2014.gada janvārī un par 487 jeb 5,3% personām mazāk nekā attiecīgajā periodā pirms gada.

Lielākais bezdarbnieka statusa piešķiršanas skaits 2014.g. janvārī – februārī sadalījumā pēc pēdējās nodarbošanās profesijas: palīgstrādnieks – 982, mazumtirdzniecības veikala pārdevējs – 838, apkopējs – 405, būvstrādnieks – 366, pārdevējs konsultants – 359, kravas automobiļa vadītājs – 343, automobiļa vadītājs – 267.



Bezdarbnieka statusu 2014.gada februārī zaudējušas 7 754 personas, tas ir par 501 cilvēku jeb 6,1% mazāk nekā mēnesi iepriekš un par 1 301 personām jeb 14,4% mazāk salīdzinot ar 2013.gada februāri. 2014.gada janvārī – februārī bezdarbnieka statusu zaudējušo (16 009) bezdarbnieku kopskaitā:

- 7 981 (49,9%) personas, kas 2014.gada janvārī – februārī zaudējušas bezdarbnieka statusu ar iemeslu “Kļūvis par darba ņēmēju, pašnodarbināto”)
- Nav pildījušas bezdarbnieka pienākumus – 6 497 (40,6%) personas.

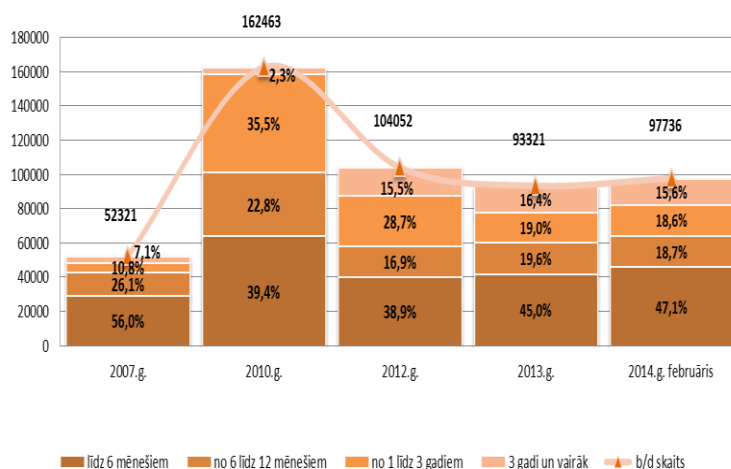


1.2. Bezdarbnieka statistiskais portrets

No reģistrēto bezdarbnieku kopskaita (97 736) 2014.gada februāra beigās **54,1%** (skaits – 52 894) bija sievietes un **45,9%** (skaits – 44 842) vīrieši.

Kopš 2013.gada septembra gan sezonālo izmaiņu, gan A/S "Liepājas Metalurģs" un SIA „Ogres trikotāža” maksātnespējas dēļ bezdarbnieku skaits palielinājies par 8 301 jeb 9%, līdz ar to lielākās izmaiņas vērojamas bezdarbnieku grupā ar bezdarba ilgumu līdz **6 mēnešiem**. Kopējā reģistrēto bezdarbnieku skaitā šādu bezdarbnieku īpatsvars kopš gada sākuma **palielinājies** par 4 051 cilvēku jeb 2,1 % punktiem.

Bezdarbnieku sadalījums pēc bezdarba ilguma (perioda beigās)







Reģistrēto bezdarbnieku skaits sadalījumā pa profesijām pēc pēdējās nodarbošanās 2014.gada februāra beigās (lielākais skaits): palīgstrādnieks **5 796** (6%), mazumtirdzniecības veikala pārdevējs – **4 147** (4%), apkopējs – **2 664** (3%). Salīdzinot ar gada sākumu lielākais pieaugums ir bezdarbnieku skaitā, kam pēdējā nodarbošanās profesija bija palīgstrādnieks – 260, ceļa būves palīgstrādnieks – 214, būvstrādnieks – 192, kravas automobiļa vadītājs – 184, ekskavatora vadītājs – 132, ēku celtnieks – 120, mežsaimniecības strādnieks – 87.

TOP 10 Reģistrēto bezdarbnieku skaits sadalījumā pa profesijām pēc pēdējās nodarbošanās 2014.gada februāra beigās salīdzinājumā ar 2014.gada sākumu			
PALĪGSTRĀDNIEKŠ	5796	↑	260
MAZUMTIRDZNICĪBAS VEIKALA PĀRDEVĒJS	4172	↓	-27
APKOPĒJS	2664	↓	-18
SĒTNIEKŠ	1450	→	4
PĀRDEVĒJS KONSULTANTS	1153	↑	49
AUTOMOBĪĻA VADĪTĀJS	1053	↑	84
BŪVSTRĀDNIEKŠ	1004	↑	192
KRAVAS AUTOMOBĪĻA VADĪTĀJS	932	↑	184
PAVĀRS	917	→	0
KOKAPSTRĀDES OPERATORS	804	↑	22

2014.gada februāra beigās lielākais bezdarbnieku īpatsvars ir vecuma grupā **no 45 līdz 59 gadiem** – 43,2%. Kopš gada sākuma šis rādītājs samazinājies par 0,4 % punktiem, savukārt lielākais pieaugums vērojams vecuma grupā no 15 līdz 34 gadiem – par 0,5 % punktiem.

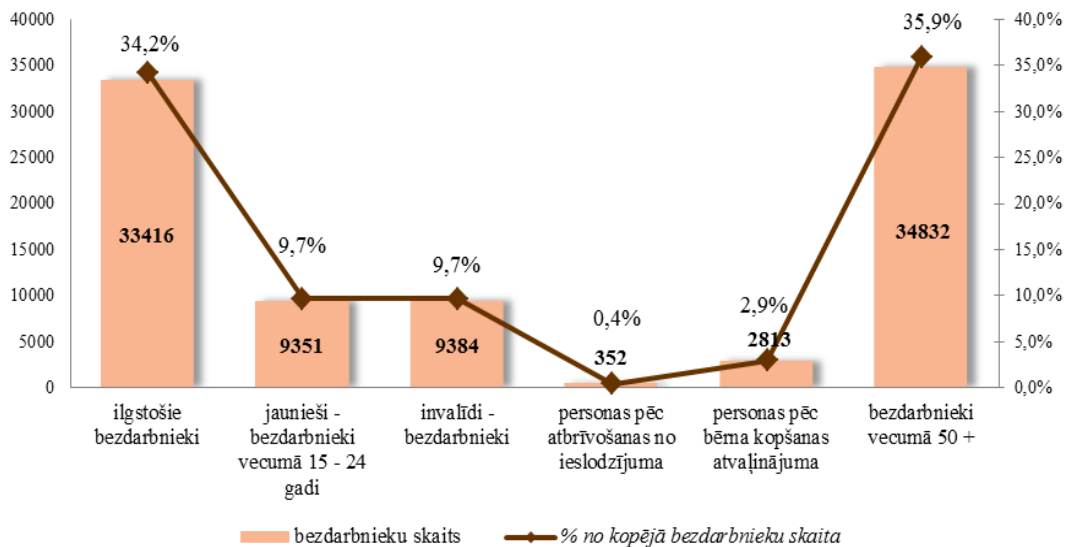
Reģistrēto bezdarbnieku kopskaitā 2014.gada februāra beigās lielāko īpatsvaru veido bezdarbnieki **ar profesionālo izglītību** – **37,3%** (gada sākumā 37,3%). Ievērojamākās izmaiņas notikušas bezdarbnieku īpatsvarā ar augstāko izglītību – samazinājums no 14,0% gada sākumā līdz 13,6% februāra beigās.

Bezdarbnieki sadalījumā pa vecuma grupām (28.02.2014.)			Bezdarbnieki sadalījumā pēc iegūtās izglītības (28.02.2014.)		
	sievietes	vīrieši		sievietes	vīrieši
15-24 gadi 9 457 (9,7%)	5 297	4 160	Augstākā 13 329 (13,6 %)	9 336	3 993
25-34 gadi 20 600 (21,1%)	11 817	8783	Profesionālā izglītība 36 435 (37,3%)	18 210	18 225
35-44 gadi 20 876 (21,4 %)	11 344	9 532	Vidējā vispārējā 25 997 (26,6%)	14 434	11 563
45-54 gadi 26 838 (27,5 %)	13 865	12 973	Pamatizglītība 19 024 (19,5%)	9 475	9 549
55-59 gadi 15 298 (15,7 %)	8 045	7 253	Zemāka par pamata 2 859 (2,9%)	1 392	1 467
60 un vairāk gadi 4 667 (4,8 %)	2 526	2 141			

Reģistrēto bezdarbnieku skaits ar augstāko izglītību sadalījumā pa profesiju grupām 2014.gada 28.februārī			
Izglītības profesijas nosaukums	Bezdarbnieku skaits	% no kopskaita	Salīdz. ar 31.12.2013. %punktos
EKONOMISTS	1988	14,9	↓ -0,3
INŽENIERIS (Būvzinženieri, Elektroinženieri, mehānikas, elektronikas utt.)	1686	12,6	↓ -0,2
DIREKTORS /VADĪTĀJS (uzņēmumu, struktūrvienību, nodaļu utt.)	1389	10,4	↑ 0,1
SKOLOTĀJS (vispārējās vidējās izglītības, profesionālās izglītības, pamatskolas, pirmsskolas utt.)	1217	9,1	↓ -0,1
SPECIĀLISTI (sabiedrisko attiecību, personāla, loģistikas, vides aizsardzības, dizaina, banku utt.)	773	5,8	↑ 0,2
JURISTS	653	4,9	↑ 0,1
UZŅĒMĒJDARBĪBAS (KOMERCĀRĪBAS) SPECIĀLISTS	376	2,8	→ 0,0
GRĀMATVEDIS	340	2,6	↑ 0,1
FILOLOGS	258	1,9	↓ -0,1
TEHNOLOGS (pārtikas un dzērienu, šūšanas, tekstilmateriālu, kokapstrādes utt.)	250	1,9	↑ 0,1
Reģistrēto bezdarbnieku skaits ar profesionālo izglītību sadalījumā pa profesiju grupām 2014.gada 28.februārī			
Izglītības profesijas nosaukums	Bezdarbnieku skaits	% no kopskaita	Salīdz. ar 31.12.2013. %punktos
Tehniķis (būvtehniķis, apdares darbu tehniķis, elektrotehniķis, plānošanas tehniķis, ražošanas tehniķis, zootehniķis, datorsistēmu tehniķis utt.)	2667	7,3	↑ 0,1
Mehāniķis (mehāniķis, automehāniķis, lauksaimniecības mašīnu/ tehnikas mehāniķis, radio mehāniķis, transporta mehāniķis, elektromehānisko iekārtu mehāniķis utt.)	2375	6,5	↑ 0,1
Pavārs	2079	5,7	↓ -0,1
Atslēdznieks (atslēdznieks, kuģubūves atslēdznieks, instrumentu atslēdznieks, autoatslēdznieks, ritošā sastāva atslēdznieks, remontatslēdznieks, montāžas darbu atslēdznieks)	2026	5,6	↑ 0,4
Traktora vadītājs	1593	4,4	↑ 0,1
Šuvējs (šuvējs, apģērbu šuvējs, palīgšuvējs, ādas apģērbu šuvējs, audumu izstrādājumu šuvējs utt.)	1466	4,0	↓ -0,2
Grāmatvedis	1226	3,4	↓ -0,3
Galdnieks (galdnieks, būvgaldnieks, mēbeļu galdnieks, būvizstrādājumu galdnieks utt.)	1063	2,9	↑ 0,1
Pārdevējs (mazumtirdzniecības veikala pārdevējs, tirdzniecības pārdevējs, pārdevējs konsultants utt.)	790	2,2	→ 0,0
Tehnologs (pārtikas un dzērienu tehnologs, šūšanas tehnologs, tehnologs, kokapstrādes tehnologs, ādas tehnologs, audumu tehnologs, mehānikas tehnologs, ķīmijas tehnologs utt.)	766	2,1	↓ -0,1

2014.gada februāra beigās lielākās mērķgrupas no bezdarbnieku kopskaita ir **bezdarbnieki vecumā 50 gadi un vairāk** – 35,9% un **ilgstošie bezdarbnieki** – 34,2%. Salīdzinot ar 2014.gada sākumu ilgstošo bezdarbnieku īpatsvars samazinājies par 1,2 %punktiem, vecumā 50 gadi un vairāk – par 0,3 % punktiem.

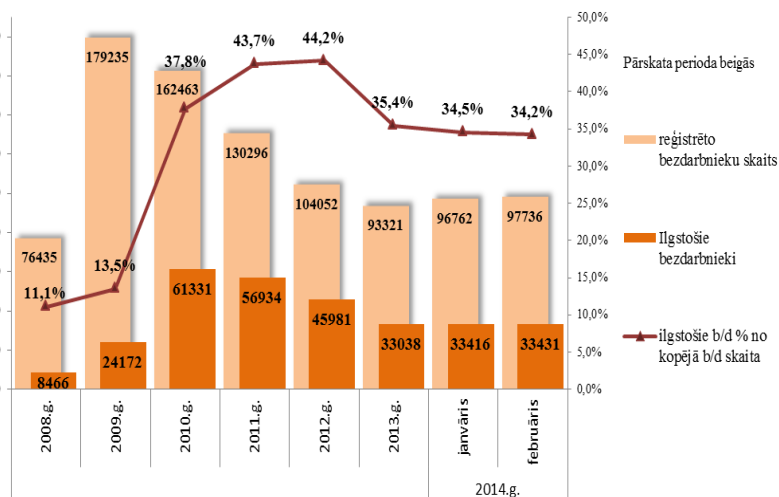
Mērķgrupu bezdarbnieki 2014.gada februāra beigās



Ilgstošie bezdarbnieki

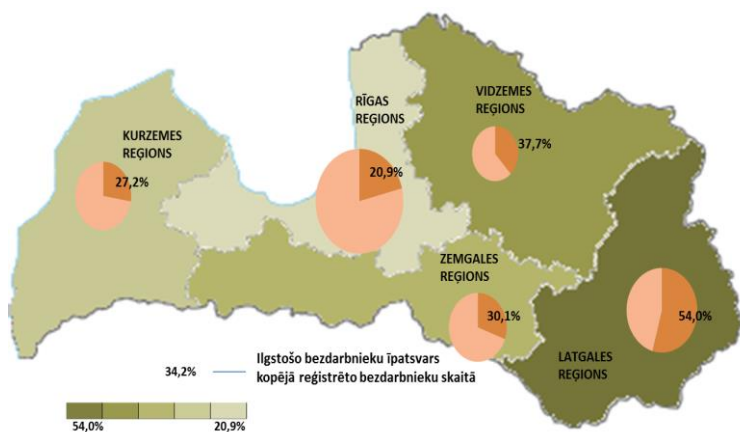
2014.gada februāra beigās NVA uzskaitē ir bijuši **33 431 ilgstošie bezdarbnieki**, kas ir **34,2%** no kopējā reģistrēto bezdarbnieku skaita.

Ilgstošo bezdarbnieku kopskaitā 48,4% (gada sākumā 48,4%) bija bezdarbnieki vecumā 50 gadi un vairāk, 15,2% (gada sākumā 15,0%) – bezdarbnieki ar invaliditāti, 3,7 % (gada sākumā 3,7%) - jaunieši bezdarbnieki (15 – 24 gadi). Vidējais bezdarba ilgums 2014.gada februāra beigās ilgstošajiem bezdarbniekiem – 989 dienas ~ 2,7 gadi. Salīdzinājumam: 2013.gada beigās – 1 022 dienas jeb aptuveni 2,8 gadi.



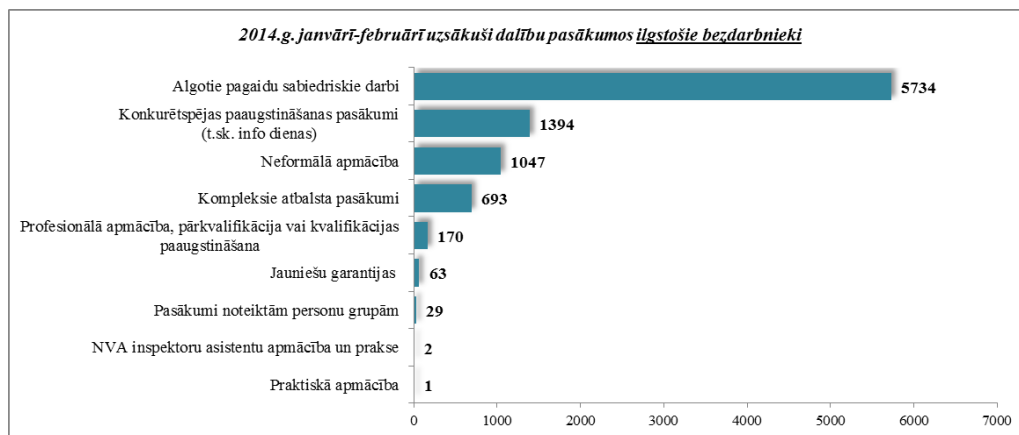
Lielākais ilgstošo bezdarbnieku skaits sadalījumā pa profesijām pēc pēdējās nodarbošanās 2014.gada februāra beigās: palīgstrādnieks – 2 820, mazumtirdzniecības veikala pārdevējs 1 317, apkopējs – 1 108, sētnieks – 646, aprūpētājs – 413, apkures/krāšņu kurinātājs – 324, gadījuma darbu strādnieks – 298, kokapstrādes operators – 292, apsargs – 278, pavārs – 269.

Ilgstošo bezdarbnieku īpatsvars reģionos no kopējā bezdarbnieku skaita reģionā (28.02.2014.)



Lielākais ilgstošo bezdarbnieku īpatsvars ir vērojams Latgales reģionā (54,0%), mazākais - Rīgas reģionā (20,9%). Salīdzinājumā ar 2014.gada sākumu vērojams ilgstošo bezdarbnieku īpatsvara samazinājums par 2,1 %punktu Zemgales, par 1,7 % punktiem Vidzemes, par 1,2 % punktiem Latgales, par 1,1 % punktiem Kurzemes reģionā un par 0,5 % punktiem Rīgas reģionā.

2014.gada 2 mēnešos NVA organizētajos aktīvajos nodarbinātības pasākumos (t.sk. KPP) piedalījušies 11,6 tūkst. ilgstošie bezdarbnieki (viens cilvēks var būt piedalījies vairākās aktivitātēs). Janvārī-februārī dalību pasākumos uzsāka 9 133 ilgstošie bezdarbnieki. 2014.gada februārī NVA organizētajos aktīvajos nodarbinātības pasākumos piedalījušies 9 261 ilgstošie bezdarbnieki, no tiem februārī dalību pasākumos uzsāka 4 173 ilgstošie bezdarbnieki.



Karjeras konsultācijas 2014.gada janvārī – februārī saņēmuši 1 842 ilgstošie bezdarbnieki.

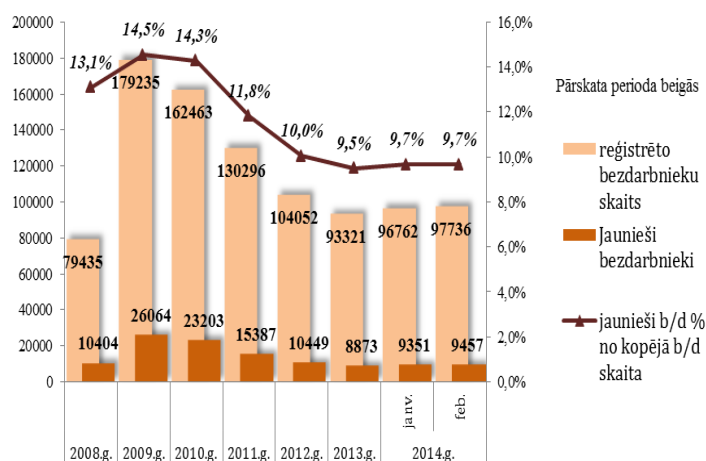
2014.gada janvārī – februārī darbā iekārtojušies 1 362 ilgstošie bezdarbnieki, no kuriem 1 141 (83,8%) ilgstošie bezdarbnieki ir iekārtojušies darbā, pēc kāda aktīvā pasākuma pabeigšanas (izņemot KPP informatīvās dienas).

Jaunieši bezdarbnieki

2014.gada februāra beigās **9 457** bija **jaunieši bezdarbnieki** (15 – 24 gadi), kas ir **9,7%** no kopējā reģistrēto bezdarbnieku skaita.

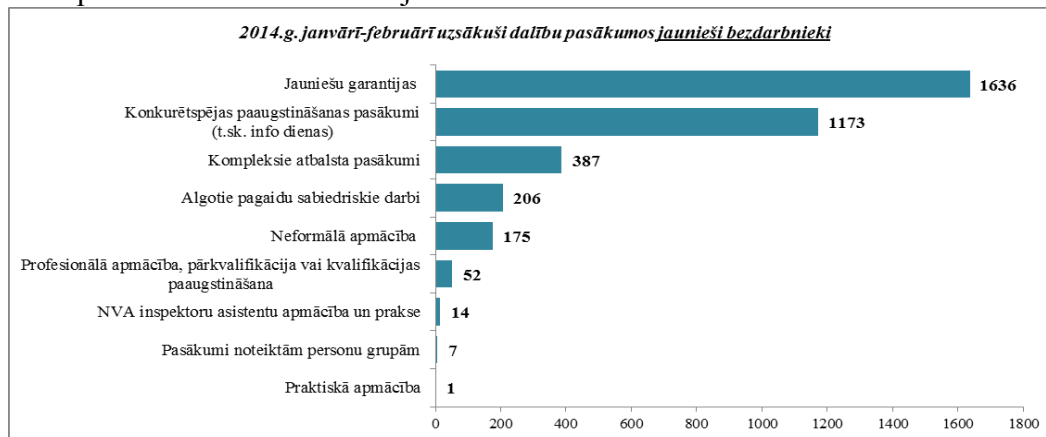
Jauniešu bezdarbnieku kopskaitā 13,2% bija ilgstošie bezdarbnieki, 9,7% – personas pēc bērna kopšanas atvaļinājuma, 3,5% personas ar invaliditāti. Kopš gada sākuma jauniešu bezdarbnieku kopskaitā samazinājies ilgstošo bezdarbnieku īpatsvars par 0,7 %punktiem, personas ar invaliditāti par 0,3 %punktiem.

Vidējais bezdarba ilgums 2014.gada februāra beigās jauniešiem bezdarbniekiem – 115 dienas ~ 3,8 mēneši (gada sākumā 111 dienas).



Lielākais jauniešu bezdarbnieku skaits sadalījumā pa profesijām pēc pēdējās nodarbošanās 2014.gada februāra beigās: palīgstrādnieks – 469, mazumtirdzniecības veikala pārdevējs – 424, pārdevējs konsultants – 256, viesmīlis – 136, ceļu būves palīgstrādnieks – 110, būvstrādnieks – 108, apkopējs – 90, pavārs – 88, kasieris – 81, tirdzniecības zāles darbinieks – 75.

2014.gada 2 mēnešos NVA organizētajos aktīvajos nodarbinātības pasākumos (t.sk. KPP) piedalījušies 4,9 tūkst. jaunieši bezdarbnieki (viens cilvēks var būt piedalījies vairākās aktivitātēs). Janvārī – februārī dalību pasākumos uzsāka 3 651 jaunieši bezdarbnieki. 2014.gada februārī NVA organizētajos aktīvajos nodarbinātības pasākumos piedalījušies 3 373 jaunieši bezdarbnieki, no tiem februārī dalību pasākumos uzsāka 2 250 jaunieši bezdarbnieki.



Karjeras konsultācijas 2014.gada janvārī – februārī saņēmuši 935 jaunieši vecumā no 15 – 24 gadiem.

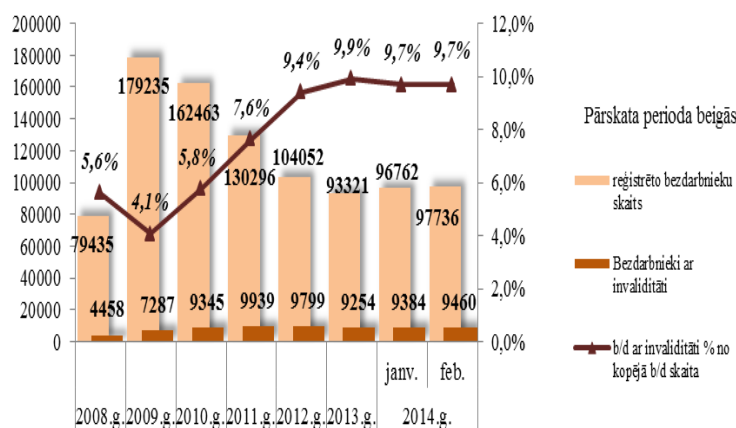
2014.gada janvārī – februārī darbā iekārtojušies 1 136 jaunieši bezdarbnieki, no kuriem 428 (37,7%) jaunieši bezdarbnieki ir iekārtojušies darbā, pēc kāda aktīvā pasākuma pabeigšanas (izņemot KPP informatīvās dienas).

Bezdarbnieki ar invaliditāti

NVA 2014.gada februāra beigās reģistrēti **9 460 bezdarbnieki ar invaliditāti**, kas ir **9,7 %** no kopējā reģistrētā bezdarbnieku skaita valstī.

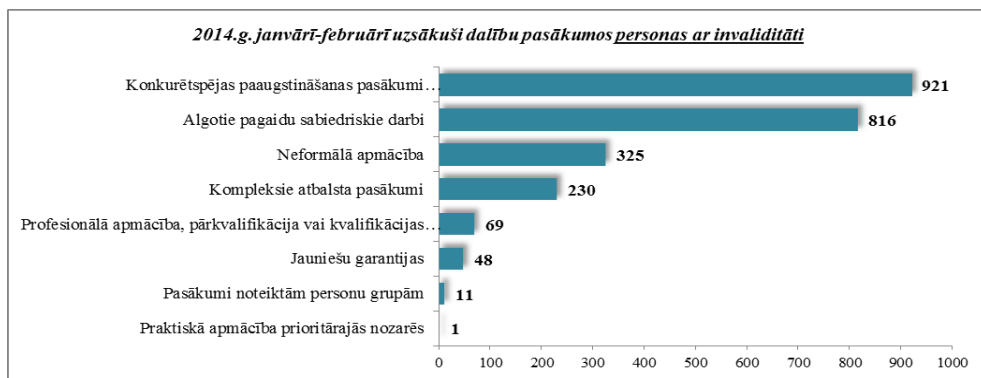
2014.gada februāra beigās vairāk nekā pusi (53,7%) no reģistrētajiem bezdarbniekiem ar invaliditāti ir ilgstošie bezdarbnieki. Tāpat vairāk nekā puse (56,4%) no reģistrētajiem bezdarbniekiem ar invaliditāti ir bezdarbnieki vecumā 50 un vairāk gadu, jaunieši bezdarbnieki ir 3,5% no reģistrētajiem bezdarbniekiem ar invaliditāti.

Vidējais bezdarba ilgums 2014.gada februāra beigās bezdarbniekiem ar invaliditāti – 415 dienas ~ 1,1 gads (gada sākumā – 413 dienas).



Lielākais bezdarbnieku ar invaliditāti skaits sadalījumā pa profesijām pēc pēdējās nodarbošanās 2014.gada februāra beigās: palīgstrādnieks – 660, mazumtirdzniecības veikala pārdevējs – 403, apkopējs – 353, sētnieks – 250, automobiļa vadītājs – 120, pavārs – 119, aprūpētājs – 118, apkures/krāšņu kurinātājs – 109, apsargs – 106, šuvējs – 98.

2014.gada 2 mēnešos NVA organizētajos aktīvajos nodarbinātības pasākumos piedalījušies 3,3 tūkst. personas ar invaliditāti (viens cilvēks var būt piedalījies vairākās aktivitātēs). Janvārī – februārī dalību pasākumos uzsāka 2 421 bezdarbnieki ar invaliditāti. 2014.gada februārī NVA organizētajos aktīvajos nodarbinātības pasākumos piedalījušies 2 460 bezdarbnieki ar invaliditāti, no tiem februārī dalību pasākumos uzsāka 1 277 bezdarbnieki ar invaliditāti.



Karjeras konsultācijas 2014.gada janvārī – februārī saņēmušas 632 personas ar invaliditāti.

2014.gada janvārī – februārī darbā iekārtojušās 330 personas ar invaliditāti, no kurām 169 (51,2%) ir iekārtojušās darbā, pēc kāda aktīvā pasākuma pabeigšanas (izņemot KPP informatīvās dienas).

Bezdarbnieki vecumā 50 gadi un vairāk

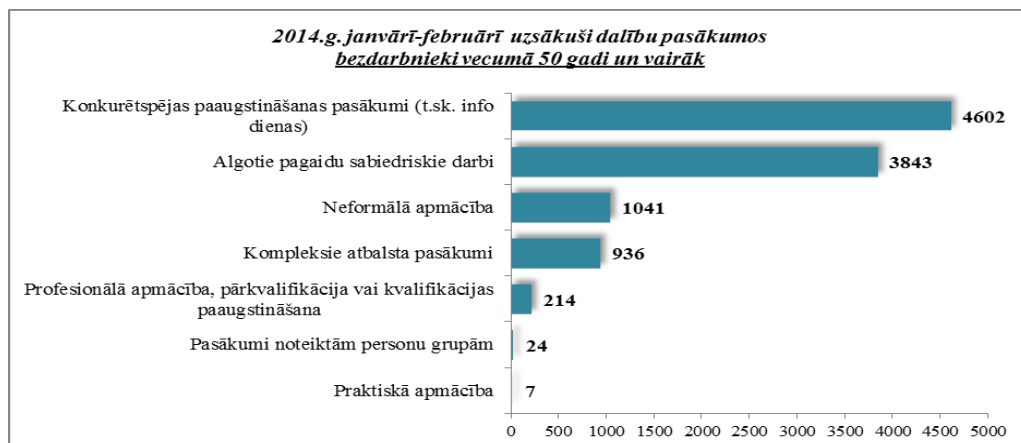
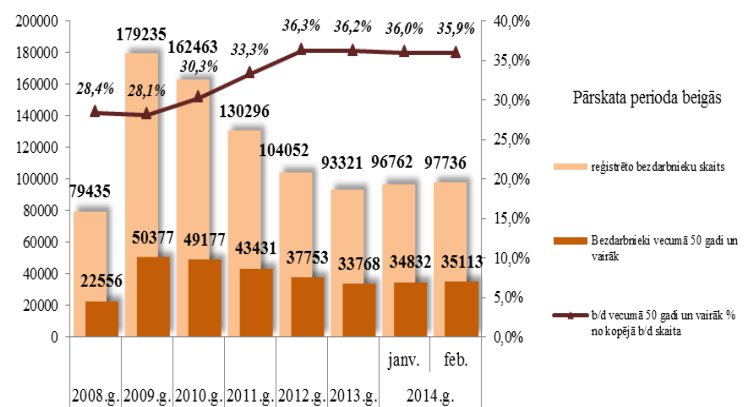
NVA 2014.gada februāra beigās reģistrēti **35 113 bezdarbnieki vecumā 50 gadi un vairāk**, kas ir **35,9 %** no kopējā reģistrētā bezdarbnieku skaita valstī.

2014.gada februāra beigās 46,1% (gada sākumā 47,4%) no reģistrētajiem bezdarbniekiem vecumā 50 gadi un vairāk ir ilgstošie bezdarbnieki, bezdarbnieki ar invaliditāti 15,2% un kopš gada sākuma šis rādītājs samazinājies par 0,3 % punktiem.

Vidējais bezdarba ilgums 2014.gada februāra beigās bezdarbniekiem vecumā 50 gadi un vairāk – 309 dienas (~ 10,2 mēneši), kas salīdzinot ar gada sākumu ir par 27 dienām mazāk.

Lielākais bezdarbnieku vecumā 50 gadi un vairāk, skaits sadalījumā pa profesijām pēc pēdējās nodarbošanās 2014.gada februāra beigās: palīgstrādnieks – 2 421, mazumtirdzniecības veikala pārdevējs – 1 409, apkopējs – 1 406, sētnieks – 871, automobiļa vadītājs – 526, kravas automobiļu vadītājs – 508, aprūpētājs – 436, pavārs – 365, apkures/krāšņu kurinātājs – 351, apsargs – 347.

2014.gada 2 mēnešos NVA organizētajos aktīvajos nodarbinātības pasākumos (t.sk. KPP) piedalījušies 12,5 tūkst. bezdarbnieki vecumā 50 gadi un vairāk (viens cilvēks var būt piedalījies vairākās aktivitātēs). Janvārī – februārī dalību uzsāka 10 667 bezdarbnieki vecumā 50 gadi un vairāk. 2014.gada februārī NVA organizētajos aktīvajos nodarbinātības pasākumos piedalījušies 8 524 bezdarbnieki vecumā 50 gadi un vairāk, no tiem februārī dalību pasākumos uzsāka 5 222 bezdarbnieki.



Karjeras konsultācijas 2014.gada janvārī – februārī saņēmušas 2 540 personas vecumā 50 gadi un vairāk.

2014.gada janvārī – februārī darbā iekārtojušies 1 800 bezdarbnieki vecumā 50 gadi un vairāk, no kuriem 770 (42,8%) bezdarbnieki ir iekārtojušies darbā, pēc kāda aktīvā pasākuma pabeigšanas (izņemot KPP informatīvās dienas).

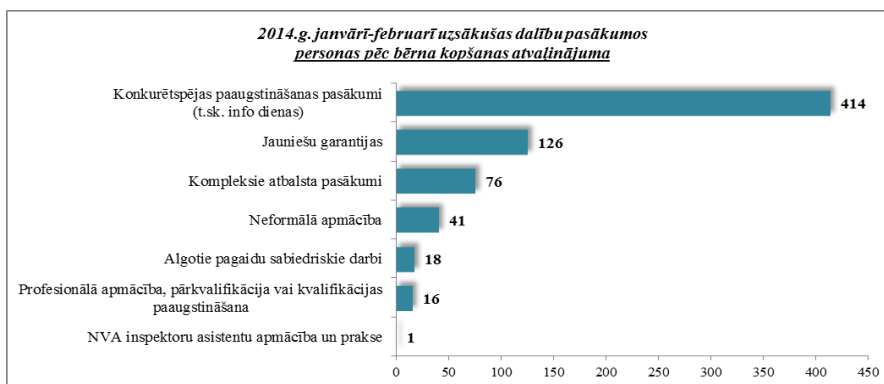
Personas pēc bērna kopšanas atvaļinājuma

NVA 2014.gada februāra beigās reģistrētas **2 846 personas pēc bērna kopšanas atvaļinājuma**, kas ir **2,9%** no kopējā reģistrētā bezdarbnieku skaita valstī.

Personu pēc bērna kopšanas atvaļinājuma kopskaitā 32,4% bija jaunieši bezdarbnieki, 1,3% – bezdarbnieki ar invaliditāti, 1,2% ilgstošie bezdarbnieki.

Lielākais personu pēc bērna kopšanas atvaļinājuma skaits sadalījumā pa profesijām pēc pēdējās nodarbošanās 2014.gada februāra beigās: mazumtirdzniecības veikala pārdevējs – 31, pārdevējs konsultants – 11, administrators – 8, klientu apkalpošanas speciālists – 8, apkopējs – 7, palīgstrādnieks – 5, grāmatvedis (trešā līmeņa kvalifikācija) – 4, veikala kasieris – 4.

2014.gada 2 mēnešos NVA organizētajos aktīvajos nodarbinātības pasākumos (t.sk. KPP) piedalījušies 800 personas pēc bērna kopšanas atvaļinājuma (viens cilvēks var būt piedalījies vairākās aktivitātēs). Janvārī – februārī dalību uzsāka 692 personas pēc bērna kopšanas atvaļinājuma. 2014.gada februārī NVA organizētajos aktīvajos nodarbinātības pasākumos piedalījies 447 persona pēc bērna kopšanas atvaļinājuma, no tiem februārī dalību pasākumos uzsāka 369 personas pēc bērna kopšanas atvaļinājuma.



Karjeras konsultācijas 2014.gada janvārī – februārī saņēmušas 50 personas pēc bērna kopšanas atvaļinājuma.

2014.gada janvārī - februārī darbā iekārtojušās 120 personas pēc bērna kopšanas atvaļinājuma, no kurām 40 (33,3%) ir iekārtojušās darbā, pēc kāda aktīvā pasākuma pabeigšanas (izņemot KPP informatīvās dienas).

Personas pēc atbrīvošanas no ieslodzījuma vietām

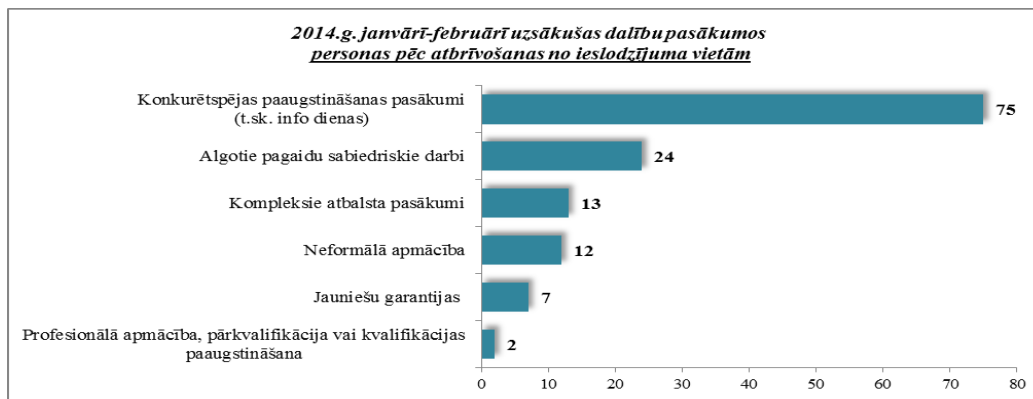
NVA 2014.gada februāra beigās reģistrētas **358 personas pēc atbrīvošanas no ieslodzījuma vietām**, kas ir **0,4%** no kopējā reģistrētā bezdarbnieku skaita valstī.

Personu pēc atbrīvošanas no ieslodzījuma vietām kopskaitā 14,8% bija bezdarbnieki vecumā 50 un vairāk, 10,1% - jaunieši bezdarbnieki, 4,7% – bezdarbnieki ar invaliditāti.

Lielākais personu pēc atbrīvošanas no ieslodzījuma vietām skaits sadalījumā pa profesijām pēc pēdējās nodarbošanās 2014.gada februāra beigās: palīgstrādnieks – 8, šuvējs – 3, ceļa būves palīgstrādnieks – 2, kokapstrādes operators – 1, galdnieks – 1, būvstrādnieks – 1.

2014.gada 2 mēnešos NVA organizētajos aktīvajos nodarbinātības pasākumos (t.sk. KPP) piedalījušies 139 personas pēc atbrīvošanas no ieslodzījuma vietām (viens cilvēks var būt piedalījies vairākās aktivitātēs). Janvārī – februārī dalību uzsāka 133 personas pēc atbrīvošanas no ieslodzījuma vietām. 2014.gada februārī NVA organizētajos aktīvajos nodarbinātības pasākumos

piedalījušās 92 personas pēc atbrīvošanas no ieslodzījuma vietām, no tām februārī dalību pasākumos uzsāka 79 personas pēc atbrīvošanas no ieslodzījuma vietām.

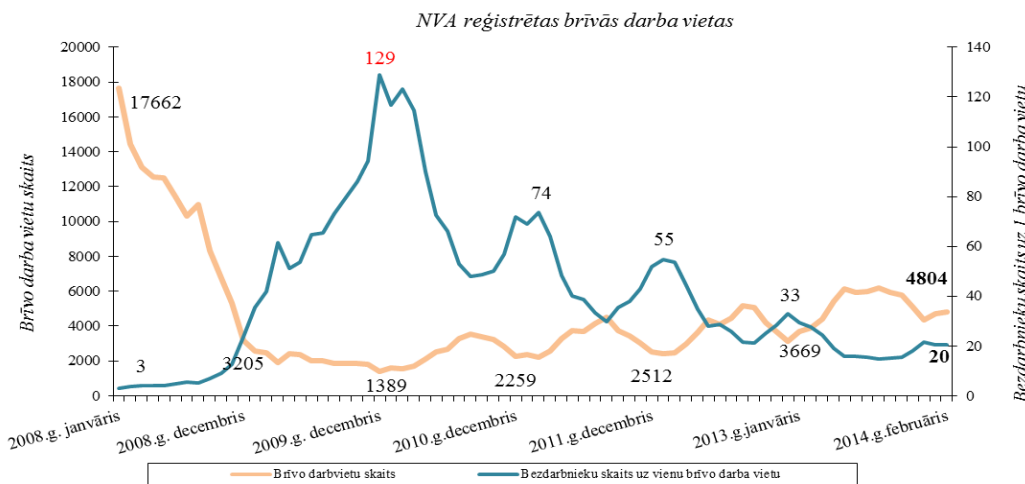


Karjeras konsultācijas 2014.gada janvārī – februārī saņēmušas 11 personas pēc atbrīvošanas no ieslodzījuma vietām.

2014.gada janvārī - februārī darbā iekārtojušās 34 personas pēc atbrīvošanas no ieslodzījuma vietām, no kurām 2 (5,9%) ir iekārtojušās darbā, pēc kāda aktīvā pasākuma pabeigšanas (izņemot KPP informatīvās dienas).

1.3.Brīvās darbvietas valstī

Reģistrēto bezdarbnieku skaits būtiski pārsniedz darba piedāvājumu skaitu. Uz katru brīvo darbvieta 2014.gada februārī pretendē **20 bezdarbnieki**.



NVA 2014.gada februāra beigās bija reģistrētas **4 804** brīvās darbvietas, salīdzinot ar 2014.gada janvāra beigām, brīvo darbvieta skaits pieaudzis par 115 darbvieta.

Brīvo darbvieta skaits perioda beigās

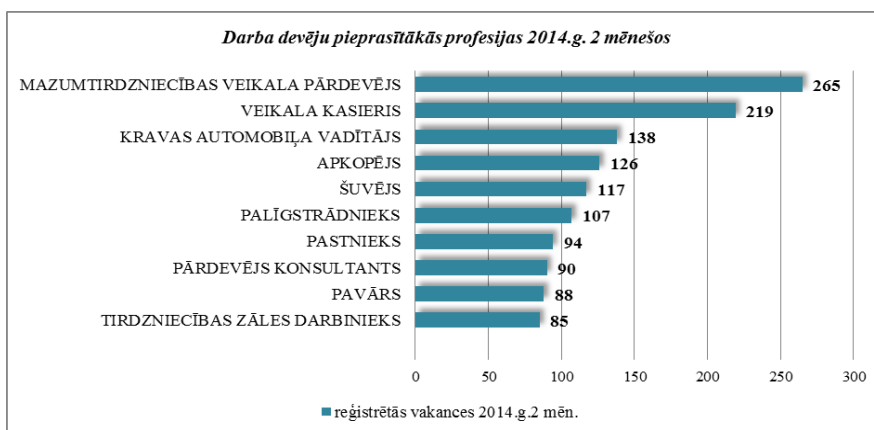
Gadi	Mēneši											
	Jan	Feb	Mar	Apr	Mai	Jūn	Jūl	Aug	Sep	Okt	Nov	Dec
2008	17662	14463	13111	12535	12517	11444	10321	11001	8304	6762	5337	3205
2009	2549	2477	1895	2409	2353	1998	2027	1875	1856	1836	1796	1389
2010	1594	1560	1696	2111	2533	2672	3279	3551	3395	3237	2837	2259
2011	2391	2234	2556	3264	3738	3674	4142	4508	3726	3452	3025	2512
2012	2430	2482	2987	3665	4364	4094	4448	5192	5073	4183	3675	3140
2013	3669	3878	4411	5425	6130	5938	5964	6209	5928	5758	5099	4344
2014	4689	4804										

NVA reģistrētās brīvās darbvietas 2014.gada februāra beigās sadalījumā pa nozarēm (lielākais skaits): Apstrādes rūpniecībā (C) – **1 646**, Vairumtirdzniecība un mazumtirdzniecība;

automobiļu un motociklu remonts (G) – 763, Transports un uzglabāšana (H) – 602, Informācijas un komunikācijas pakalpojumi (J) – 238, Izmitināšana un ēdināšanas pakalpojumi (I) – 219, Administratīvo un apkalpojošo dienestu darbība (F) – 208. **Vislielākais brīvo darbvietu skaits ir kvalificētiem strādniekiem un amatniekiem.**

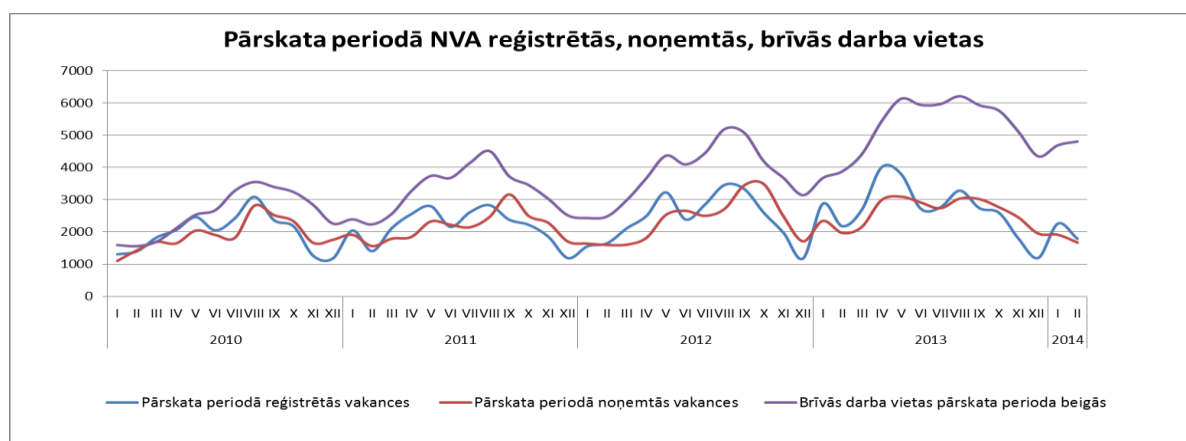
Brīvo darbvietu skaits sadalījumā pa profesiju grupām (pēc LR profesiju klasifikatora) perioda beigās

Profesiju pamatgr. Nr.	Profesiju pamatgrupas nosaukums	Brīvo darbvietu skaits 2014.g. februāra beigās	Brīvo darbvietu skaits 2014.g. janvāra beigās
0	Nacionālo bruņoto spēku profesijas	0	0
1	Vadītāji	84	91
2	Vecākie speciālisti	492	498
3	Speciālisti	375	356
4	Kalpotāji	486	467
5	Pakalpojumu un tirdzniecības darbinieki	727	712
6	Kvalificēti lauksaimniecības, mežsaimniecības un zivsaimniecības darbinieki	22	26
7	Kvalificēti strādnieki un amatnieki	1435	1408
8	Iekārtu un mašīnu operatori un izstrādājumu montieri	747	729
9	Vienkāršās profesijas	436	402



2014.gada 2 mēnešos NVA reģistrētas 4 046 vakances, bet noņemtas 3 586 vakances, darbā iekārtojušies 7 981 bezdarbnieki (*personas, kas 2014.gada janvārī – februārī zaudējušas bezdarbnieka statusu ar iemeslu “ Kļuvis par darba ņēmēju, pašnodarbināto”*), kas ļauj secināt, ka brīvo darbvietu skaits valstī kopumā ir ievērojami lielāks.

2014.gada februārī, salīdzinot ar 2013.gada attiecīgo periodu, reģistrēto vakancu skaits mēnesī samazinājies par 389, pārskata periodā noņemto vakancu skaits samazinājies par 295. Savukārt brīvo darbvietu skaits uz perioda beigām **palielinājies** par 926. Var novērot sezonālās ietekmes ietekmi vakancu piedāvājumā – darba devēju aktivitāte pieaug gada pirmajā pusē, savukārt divos pēdējos ceturkšņos krītas, sasniedzot zemāko punktu decembra mēnesī.



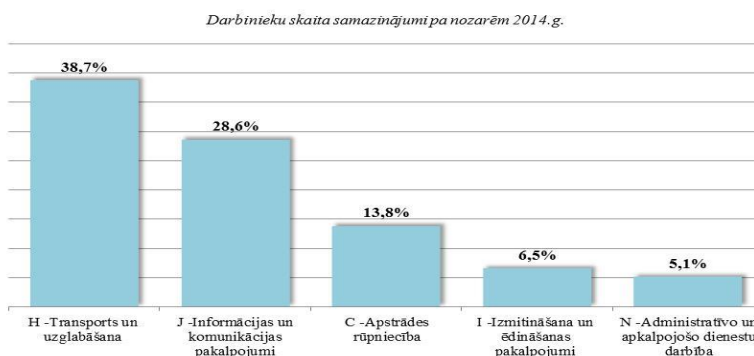
1.4. Darbviētu skaita samazinājumi un palielinājumi

Latvijā pēc darba devēju iesniegtajiem paziņojumiem par darbinieku skaita izmaiņām uzņēmumos, darba devēji 2009.gadā paziņoja par 20 221 darbviētu skaita samazinājumiem, 2010.gadā par 4 825, 2011.gadā par 2 116, 2012.gadā par 2 296, 2013.gadā par 862 un **2014.gadā prognozē 413 darbviētu samazinājumu**. Darba devēju prognozes par darbviētu palielinājumu ir šādas: 2009.gadā 615 darbviētu palielinājums, 2010.gadā 370 darbviētu palielinājums, 2011.gadā 468 darbviētu palielinājums, 2012.gadā – 92 darbviētu palielinājums, 2013.gadā – 103 darbviētu palielinājums, **2014.gadā – 35 darbviētu palielinājums**.

Darbinieku skaita palielinājumi/samazinājumi valstī kopā

Ceturkšņi	Palielinājums						Samazinājums					
	2012.gads		2013.gads		2014.gads		2012.gads		2013.gads		2014.gads	
	Palielināšanas gadījumu skaits	Darbviētu skaits	Palielināšanas gadījumu skaits	Darbviētu skaits	Palielināšanas gadījumu skaits	Darbviētu skaits	Atlaišanas gadījumu skaits	Darbviētu skaits	Atlaišanas gadījumu skaits	Darbviētu skaits	Atlaišanas gadījumu skaits	Darbviētu skaits
I	1	75	1	35	2	35	74	345	32	136	19	413
II	0	0	2	37	0	0	69	782	2	9	0	0
III	0	0	2	31	0	0	28	270	9	196	0	0
IV	1	17	0	0	0	0	45	899	23	521	0	0
KOPĀ:	2	92	5	103	2	35	216	2296	87	862	19	413

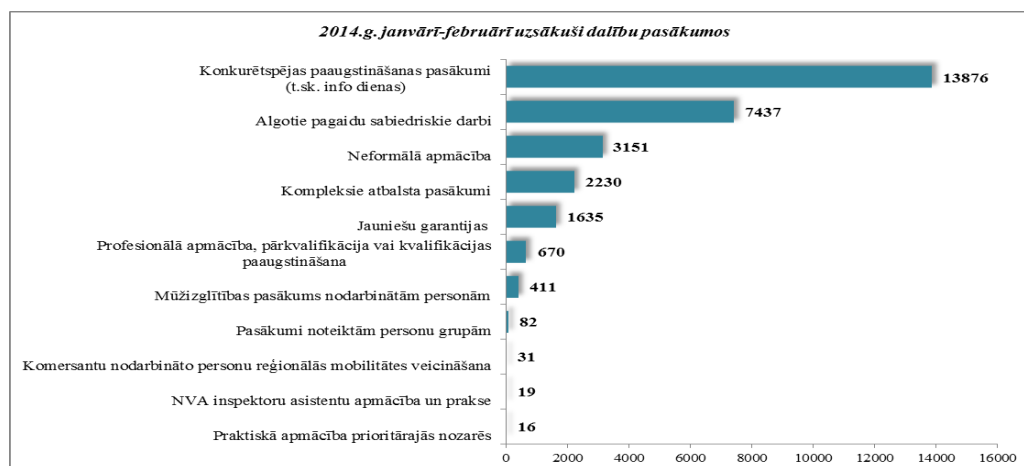
No darba devējiem saņemtās prognozes par darbinieku skaita **samazinājumu sadalījumā pa profesijām/amatiem** - (lielākais skaits) 2014.gadā profesiju/amatu samazinājums tika plānots šādās profesijās: informācijas ievadīšanas operators, kravas automobiļu vadītājs, apkopējs, alus, vīna un citu dzērienu ražošanas iekārtu operators, konteineru /pildīšanas iekārtas operators.



No darba devējiem saņemtās prognozes par darbinieku skaita **palielinājumu sadalījumā pa profesijām** - (lielākais skaits) 2014.gadā tika plānots šādās profesijās: telefonists, loģistikas speciālists.

2. Informācija par NVA īstenotajiem pasākumiem

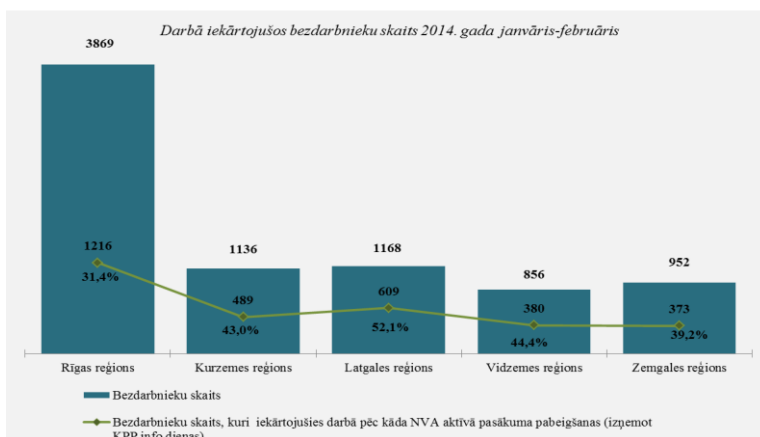
2014.gada 2 mēnešos NVA organizētajos aktīvajos nodarbinātības (t.sk. KPP) pasākumos piedalījušies 35,7 tūkst. bezdarbnieki (viens cilvēks var būt piedalījies vairākās aktivitātēs). Janvārī – februārī dalību uzsāka 29 046 bezdarbnieki. 2014.gada februārī NVA organizētajos aktīvajos nodarbinātības pasākumos piedalījušies 23 534 bezdarbnieki, no tiem februārī dalību pasākumos uzsāka 14 792 bezdarbnieki.



2014.gada janvārī – februārī karjeras konsultācijas saņēmušas 7 209 personas, no tām 5 899 bezdarbnieki un darba meklētāji.

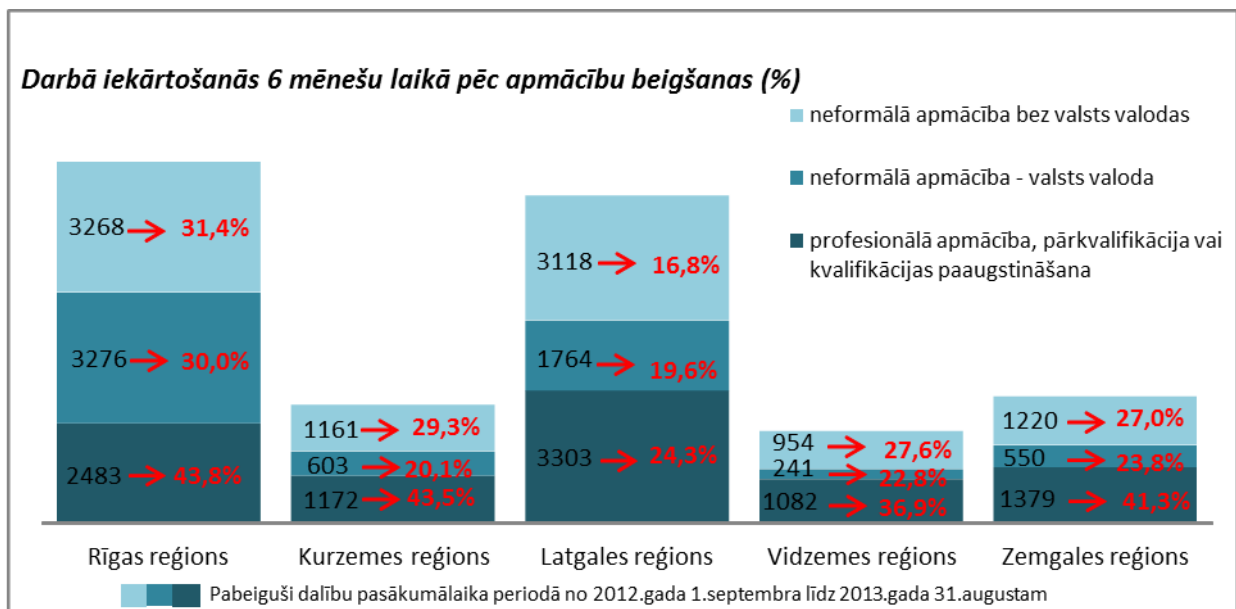
<i>Neformālo apmācību uzsākušo personu skaits sadalījumā pa izglītības programmām 2014.gada janvārī-februārī (lielākais skaits)</i>		<i>Profesionālo apmācību uzsākušo personu skaits sadalījumā pa izglītības programmām 2014.gada janvārī-februārī (lielākais skaits)</i>	
Izglītības programmas	Uzsākuši apmācību	Izglītības programmas	Uzsākuši apmācību
Valsts valodas apguve vidējā līmenī	561	Projektu vadība	81
Valsts valodas apguve zemākā līmenī	474	Sociālā aprūpe	74
Datorzinības (bez priekšzināšanām)	347	Konditora palīgs	58
"C" kategorijas (ar 1.pal.) autovadītājs ar iepriekš iegūtu "B" kategoriju	300	Apsardzes darbs	49
Valsts valodas apguve augstākā līmenī	238	Mazā biznesa organizēšana	31
Angļu valoda (bez priekšzināšanām)	217	Klientu apkalpošanas operators	25
Datorzinības (ar priekšzināšanām)	141	Projektu vadīšana	24
Vācu valoda (bez priekšzināšanām)	123	Elektriķis	22
"CE" kategorijas autovadītājs (ar 1.pal.)	112	Noliktavas pārzinis	22
Angļu valoda (ar priekšzināšanām) (Elementary)	82	Datorsistēmas tehniķis	21

2014.gada janvārī – februārī darbā iekārtojušies 7 981 bezdarbnieki, no kuriem 3 067 (38,4%) bezdarbnieki ir iekārtojušies darbā pēc kāda aktīvā pasākuma pabeigšanas (izņemot KPP informatīvās dienas).



Iekārtojušies darbā 6 mēnešu laikā pēc apmācību pabeigšanas:

- **35,7%** no bezdarbniekiem, kas ir **pabeiguši profesionālo apmācību, pārkvalifikāciju vai kvalifikācijas paaugstināšanu** laika posmā no 2012.gada 1.septembra līdz 2013.gada 31.augustam (kopā – 9 419 personas), 6 mēnešu laikā no apmācību pabeigšanas ir iekārtojušies darbā.
- **25,5%** no bezdarbniekiem, kas ir **pabeiguši neformālo apmācību** (bez valsts valodas programmas) laika posmā no 2012.gada 1.septembra līdz 2013.gada 31.augustam (kopā – 9 721 personas), 6 mēnešu laikā no apmācību pabeigšanas ir iekārtojušies darbā.
- **25,4%** no bezdarbniekiem, kas ir pabeiguši **neformālās izglītības programmas „Valsts valodas apguve”** no 2012.gada 1.septembra līdz 2013.gada 31.augustam (kopā – 6 434 personas), 6 mēnešu laikā no apmācību pabeigšanas ir iekārtojušies darbā.

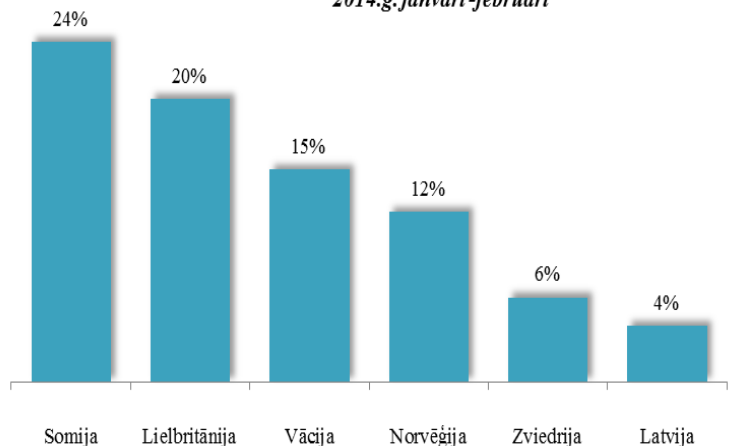


3. NVA klientu interese par darbu ārzemēs

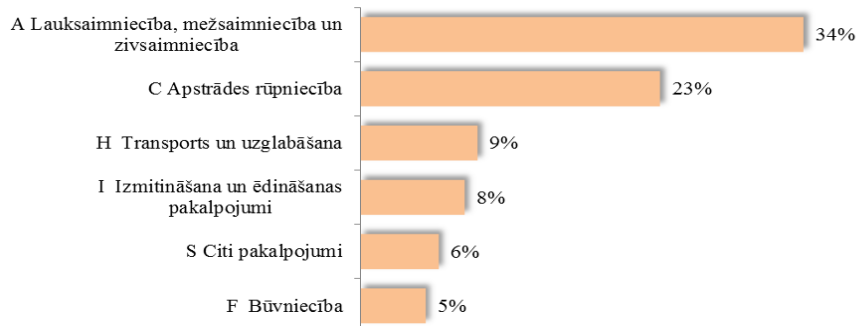
NVA klienti, kas plāno doties darba meklējumos ārpus Latvijas un 2014.gada janvārī - februārī konsultējušies pie EURES speciālistiem, vislielāko interesi izrāda par Lielbritāniju – 20% klientu, Vāciju – 17% un Norvēģiju – 17%.

Lielākā interese par darbu ārzemēs ir **vienkāršajās profesijās** (apkopēji, lauksaimniecības un fermas strādnieki, iesaiņotāji u.c.) – **54%**, **kalpotāju profesijās** – tūrisma, viesnīcu, restorānu personāls (viesmīļi, bārmeņi, pavāri, konditori u.c.) – **8%**, **kvalificētu strādnieku un amatnieku profesijās** – (metinātāji, galdnieki, virpotāji u.c.) – **8%**.

*NVA klientu interesējošo valstu TOP 6
2014.g.janvārī-februārī*



*NVA klientu interesējošā nozare darbam ārzemēs TOP 6
2014.g.janvārī-februārī*



Vislielākā interese (34% no klientiem) ir par darbu - lauksaimniecības, mežsaimniecības un zivsaimniecības nozarē, apstrādes rūpniecībā 23%, transporta un uzglabāšanas nozarē – 9%, izmitināšanas un ēdināšanas pakalpojumu – 8%, citi pakalpojumi – 6%, kā arī būvniecības nozarē – 5%.