

Bezdarba situācija valstī

2013.gada decembris

Saturs

1. Situācijas raksturojums	1
1.1. Reģistrētā bezdarba līmenis un bezdarbnieku skaits Latvijā	1
1.2. Bezdarbnieka statistiskais portrets	3
1.3. Brīvās darbvietas valstī	15
1.4. Darbvieta skaita samazinājumi un palielinājumi	17
2. Informācija par NVA īstenotajiem pasākumiem	18
3. NVA klientu interese par darbu ārzemēs	20
4. Sociālekonomiskā situācija NVA filiāļu apkalpošanā esošajās teritorijās, kur ir augstākā ekonomiskā aktivitāte	20

1. Situācijas raksturojums

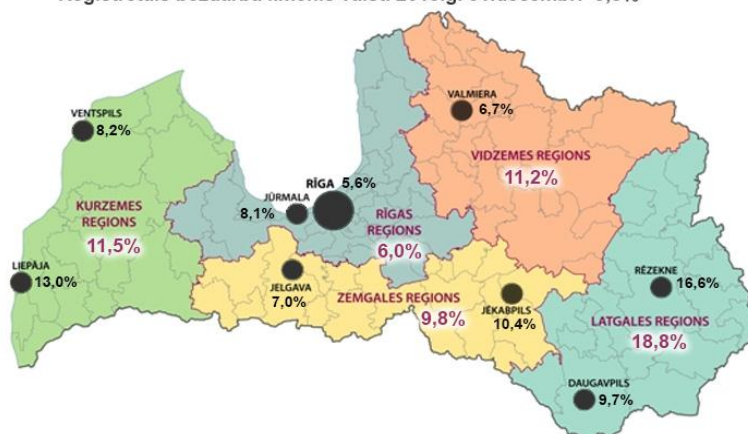
- NVA uzskaitē **2013.gada sākumā** bija **104 052**, bet **decembra beigās** – **93 321 bezdarbnieki**.
- **2013.gada 12 mēnešos** NVA vidēji mēnesī tika reģistrētas ap **2 720 brīvajām darbvietaīm** (2012.gadā 2 400, 2011.gadā – 2 180). NVA reģistrēto **vakanču skaits 2013.g. decembra beigās 4,3 tūkst.**
- 2013.gada janvārī – decembrī **darbā iekārtojušies 75 541¹ bezdarbnieki**, no kuriem 30 196 (40,0%) bezdarbnieki ir iekārtojušies darbā pēc kāda aktīvā pasākuma pabeigšanas (izņemot KPP informatīvās dienas).
- **Visvairāk NVA reģistrēto bezdarbnieku ir vienkāršās profesijās** (palīgstrādnieki, mazumtirdzniecības veikalu pārdevēji, apkopēji).
- **Lielākais darbaspēka pieprasījums** (pēc NVA reģistrēto vakanču skaita) decembrī ir apstrādes rūpniecības, transporta un uzglabāšanas nozarēs, vairumtirdzniecības un mazumtirdzniecības.

1.1. Reģistrētā bezdarba līmenis un bezdarbnieku skaits Latvijā

Reģistrētā bezdarba līmenis valstī 2013.gada decembra beigās bija **9,5 %** (bezdarbnieku īpatsvars ekonomiski aktīvo iedzīvotāju kopskaitā).

Zemākais bezdarba līmenis 2013.gada decembrī reģistrēts Rīgas reģionā – **6%**, augstākais bezdarba līmenis bija Latgales reģionā – **18,8%**. Kurzemes reģionā bezdarba līmenis decembrī bija **11,5%**, Zemgales reģionā – **9,8%** un Vidzemes reģionā – **11,2%**. Decembrī salīdzinot ar iepriekšējo mēnesi bezdarba līmenis Kurzemes reģionā **palielinājies** par 0,5 % punktiem, Zemgales par 0,4 % punktiem, Vidzemes reģionā par 0,2 % punktiem, Latgales par 0,1 % punktu. Rīgas reģionā palicis nemainīgs.

Reģistrētais bezdarba līmenis valstī 2013.g. 31.decembrī- 9,5%



Valsts lielākajās pilsētās bezdarba līmenis 2013.gada decembrī bija: Rīgā – **5,6%**, Valmierā – **6,7%**, Jelgavā – **7,0%**, Jūrmalā – **8,1%**, Ventspilī – **8,2%**, Daugavpilī – **9,7%**, Jēkabpilī – **10,4%**, Liepājā – **13,0%**, Rēzeknē – **16,6%**. Decembrī reģistrētā bezdarba līmenis **samazinājies** Valmieras pilsētā par 0,1 % punktu. Rīgas pilsētā palicis nemainīgs. Reģistrētā bezdarba līmenis **palielinājies** Jelgavā, Jūrmalā un Ventspilī par 0,1 % punktu, Daugavpilī un Rēzeknē par 0,2

¹ Kopējais iekārtojušos darbā bezdarbnieku skaits ar ceturkšņa pārrēķinu pēc VID datiem

%punktiem, Jēkabpilī par 0,3 %punktiem. Lielākais bezdarba līmeņa pieaugums vērojams Liepājas pilsētā – par 0,6 %punktiem.

Reģistrētā bezdarba līmenis perioda beigās, %

Gadi	Mēneši											
	Jan	Feb	Mar	Apr	Mai	Jūn	Jūl	Aug	Sep	Okt	Nov	Dec
2008	5,0	5,0	4,9	4,8	4,8	4,9	5,1	5,2	5,3	5,6	6,1	7,0
2009	8,3	9,5	10,7	11,0	11,3	11,5	11,8	12,3	13,2	14,1	15,1	16,0
2010	16,6	17,1	17,3	16,7	16,2	15,6	15,3	15,0	14,6	14,3	14,3	14,3
2011	14,5	14,5	14,4	13,9	13,2	12,6	12,1	11,8	11,6	11,5	11,5	11,5
2012	11,7	11,8	11,7	11,3*/ 12,9**	12,3	11,9	11,6	11,3	11,0	10,7	10,6	10,5
2013	10,9	10,9	10,8	10,4	9,9	9,6	9,5	9,3	9,1	9,1	9,3	9,5

* Reģistrētā bezdarba līmenis valstī 2012.gada aprīļa beigās bija 11,3% (bezdarbnieku īpatsvars ekonomiski aktīvo iedzīvotāju kopskaitā pirms CSP veiktā pārrēķina atbilstoši tautas skaitīšanas datiem). Valstī bezdarba līmenis salīdzinājumā ar 2012.gada martu samazinājās par 0,4 %punktiem.

** Ņemot vērā aktualizēto ekonomiski aktīvo iedzīvotāju skaitu, bezdarba līmenis 2012. gada aprīļa beigās ir 12,9 %, kas ir par 1,6 %punktiem augstāks, nekā rēķinot pēc iepriekš izmantotā ekonomiski aktīvo iedzīvotāju skaita. CSP aktualizētais ekonomiski aktīvo iedzīvotāju skaits tiks izmantots bezdarba līmeņa aprēķināšanai 2012.gada aprīlī un turpmākos mēnešos.

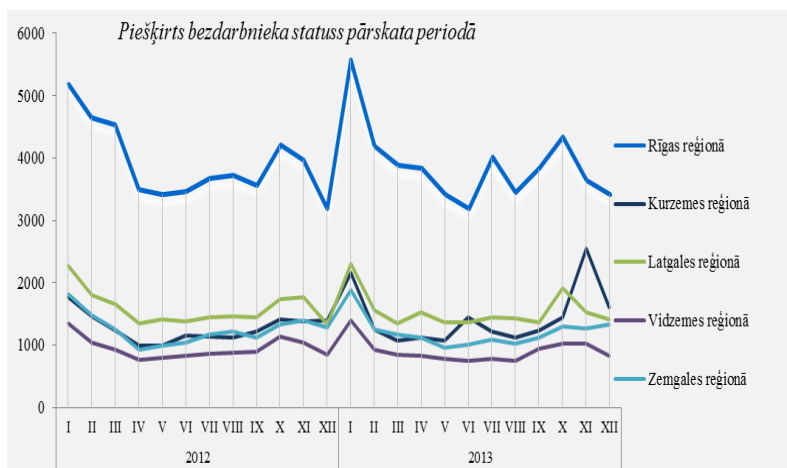
2013.gada decembra beigās Nodarbinātības valsts aģentūrā (turpmāk – NVA) reģistrēti **93 321** bezdarbnieki, mēneša laikā reģistrēto bezdarbnieku skaits valstī ir palielinājies par – **1 702** cilvēkiem.

Bezdarbnieku skaits (uz mēneša beigām)

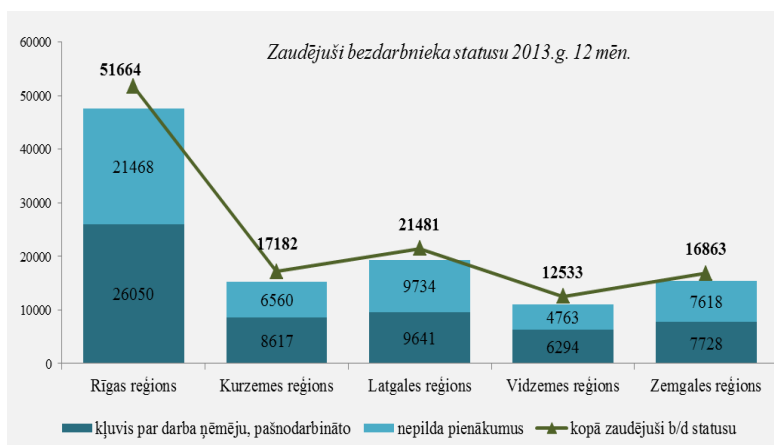
Gadi	Mēneši											
	Jan	Feb	Mar	Apr	Mai	Jūn	Jūl	Aug	Sep	Okt	Nov	Dec
2008	53325	53429	52806	52897	52213	54012	55436	56333	57644	61049	67065	76435
2009	90436	103731	116768	123127	126595	129269	132519	137586	147754	157897	169236	179235
2010	186295	192032	194253	189881	183476	176879	173301	169676	165386	162497	161816	162463
2011	164551	164880	163454	157857	149600	142428	137638	134175	131659	130541	130240	130296
2012	132575	133413	132158	127783	121994	117606	114689	111542	108322	105670	104414	104052
2013	107488	107687	107063	102760	97769	94754	92975	91202	89435	89616	91619	93321

Bezdarbnieka statuss 2013.gada janvārī – decembrī piešķirts 107 886 personām.

Lielākais bezdarbnieka statusa piešķiršanas skaits 2013.g. janvārī – decembrī sadalījumā pēc pēdējās nodarbošanās profesijas: mazumtirdzniecības veikala pārdevējs – 5 117, palīgstrādnieks – 4 965, apkopējs – 2 543, pārdevējs konsultants – 1 853, būvstrādnieks – 1 475, pavārs – 1 436, automobiļa vadītājs – 1 379.



Bezdarbnieka statusu 2013.gada janvārī – decembrī **zaudējušas 119 723 personas** no tām **darbā iekārtojušās 75 541²** (63,1%) bezdarbnieki (*tai skaitā 58 330 personas, kas 2013.gada janvārī – decembrī zaudējušas bezdarbnieka statusu ar iemeslu ‘Kļūvis par darba ņēmēju, pašnodarbināto’*). **Nav pildījušas bezdarbnieka pienākumus – 50 143 (41,9%) personas.**

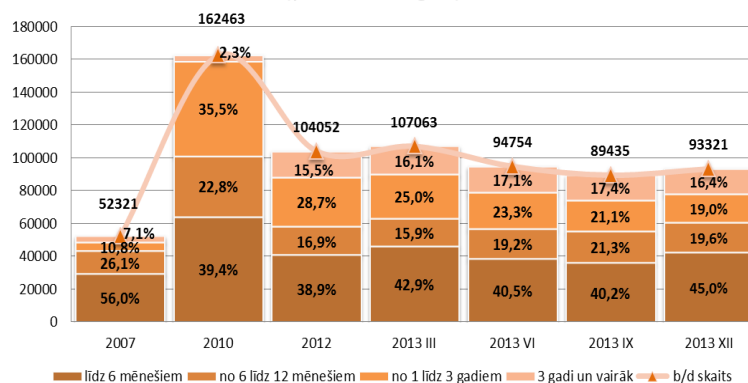


1.2. Bezdarbnieka statistiskais portrets



No reģistrēto bezdarbnieku kopskaita (93 321) 2013.gada decembra beigās **56%** (skaits – 52 295) bija sievietes un **44%** (skaits – 41 026) vīrieši.



Reģistrēto bezdarbnieku skaits sadalījumā pa profesijām pēc pēdējās nodarbošanās 2013.gada decembra beigās (lielākais skaits): palīgstrādnieks **5 536 (6%)**, mazumtirdzniecības veikala pārdevējs – **4 199 (5%)**, apkopējs – **2 682 (3%)**, sētnieks – 1 446, pārdevējs konsultants – 1 104, automobiļa vadītājs – 969, pavārs – 917, būvstrādnieks – 812, kokapstrādes operators – 782, apsargs – 765.

Bezdarbnieku sadalījums pēc bezdarba ilguma (perioda beigās)



Pēc bezdarba ilguma 2013.gada decembra beigās lielāko skaitu veido bezdarbnieki ar bezdarba ilgumu **līdz 6 mēnešiem** (45,0%). Kopējā reģistrēto bezdarbnieku skaitā šādu bezdarbnieku īpatsvars kopš gada sākuma **palielinājies** par 6,1 %punktu, palielinājums vērojams arī bezdarbnieku ar bezdarba ilgumu no 6 līdz 12 mēnešiem (par 2,7 %punktiem) un bezdarbniekiem ar bezdarba ilgumu 3 un vairāk gadi 0,9 %punkti. **Samazinājies** ir bezdarbnieku īpatsvars ar bezdarba ilgumu **1 līdz 3 gadi** – par 9,7 %punktiem salīdzinot ar 2012.gada beigām.

<i>Bezdarbnieki sadalījumā pa vecuma grupām (31.12.2013.)</i>		
	<i>sievietes</i>	<i>vīrieši</i>
15-24 gadi 8 873 (9,5%)	5 102	3 771
25-34 gadi 19 279 (20,7%)	11 615	7 664
35-44 gadi 20 122 (21,6%)	11 378	8 744
45-54 gadi 25 942 (27,8%)	13 839	12 103
55-59 gadi 14 789 (15,8%)	7 941	6 848
60 un vairāk gadi 4 316 (4,6%)	2 420	1 896

<i>Bezdarbnieki sadalījumā pēc iegūtās izglītības (31.12.2013.)</i>		
	<i>sievietes</i>	<i>vīrieši</i>
Augstākā 13 088 (14,0%)	9 265	3 823
Profesionālā izglītība 34 831 (37,3%)	18 119	16 712
Vidējā vispārējā 24 833 (26,6%)	14 227	10 606
Pamatizglītība 17 887 (19,2%)	9 281	8 606
Zemāka par pamata 2 582 (2,8%)	1 348	1 234

² Kopējais iekārtojušos darbā bezdarbnieku skaits ar ceturkšņa pārrēķinu pēc VID datiem

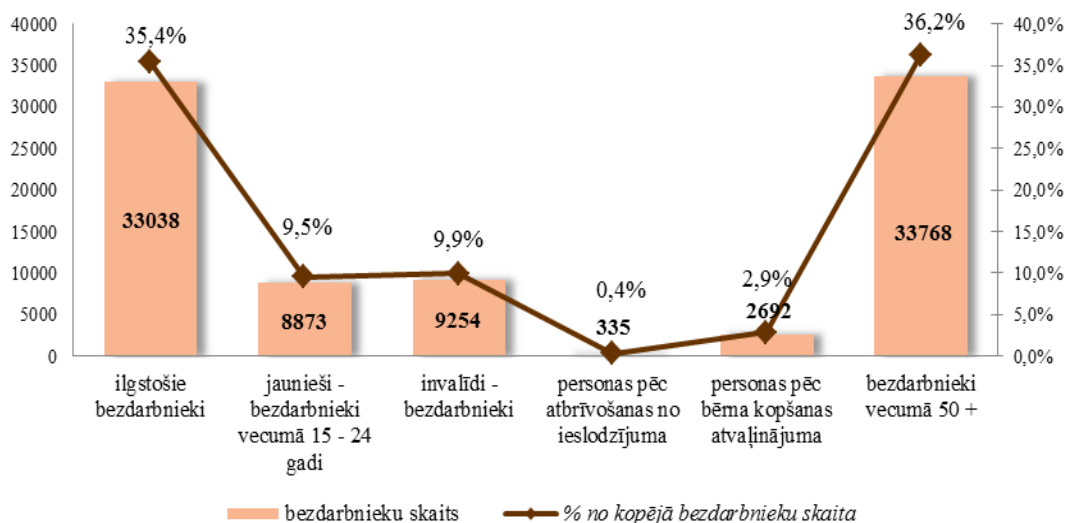
*Reģistrēto bezdarbnieku skaits ar **augstāko izglītību** sadalījumā pa profesiju grupām
2013.gada 31.decembrī (lielākais skaits)*

Izglītības profesijas nosaukums	Bezdarbnieku skaits	% no kopskaita
EKONOMISTS	1 984	15,2
INŽENIERIS (Būvinženieri, Elektroinženieri, mehānikas, elektronikas utt.)	1 670	12,8
DIREKTORS /VADĪTĀJS (uzņēmumu, struktūrvienību, nodaļu utt.)	1 343	10,3
SKOLOTĀJS (vispārējās vidējās izglītības, profesionālās izglītības, pamatskolas, pirmsskolas utt.)	1 198	9,2
SPECIĀLISTI (sabiedrisko attiecību, personāla, loģistikas, vides aizsardzības, dizaina, banku utt.)	738	5,6
JURISTS	631	4,8
UZŅĒMĒJDARBĪBAS (KOMERCDARBĪBAS) SPECIĀLISTS	362	2,8
GRĀMATVEDIS	328	2,5
FILOLOGS	267	2,0
TEHNOLOGS (pārtikas un dzērienu, šūšanas, tekstilmateriālu, kokapstrādes utt.)	242	1,8

*Reģistrēto bezdarbnieku skaits ar **profesionālo izglītību** sadalījumā pa profesiju grupām
2013.gada 31.decembrī (lielākais skaits)*

TEHNIĶIS (būvtehnīķis, apdares darbu tehnīķis, elektrotehnīķis, plānošanas tehnīķis, ražošanas tehnīķis, zootehnīķis, datorsistēmu tehnīķis utt.)	2 525	7,2
MEHĀNIĶIS (mehāniķis, automehāniķis, lauksaimniecības mašīnu/ tehnikas mehāniķis, radio mehāniķis, transporta mehāniķis, elektromehānisko iekārtu mehāniķis utt.)	2 230	6,4
Pavārs	2 031	5,8
ATSLĒDZNIĒKS (atslēdznieks, kuģubūves atslēdznieks, instrumentu atslēdznieks, autoatslēdznieks, ritošā sastāva atslēdznieks, remontatslēdznieks, montāžas darbu atslēdznieks)	1 828	5,2
TRAKTORA VADĪTĀJS	1 513	4,3
ŠUVĒJS (šuvējs, apģērbu šuvējs, palīgšuvējs, ādas apģērbu šuvējs, audumu izstrādājumu šuvējs utt.)	1 454	4,2
GRĀMATVEDIS	1 276	3,7
GALDNIĒKS (galdnieks, būvgaldnieks, mēbeļu galdnieks, būvizstrādājumu galdnieks utt.)	979	2,8
PĀRDEVĒJS (mazumtirdzniecības veikala pārdevējs, tirdzniecības pārdevējs, pārdevējs konsultants utt.)	767	2,2
TEHNOLOGS (pārtikas un dzērienu tehnologs, šūšanas tehnologs, tehnologs, kokapstrādes tehnologs, ādas tehnologs, audumu tehnologs, mehānikas tehnologs, ķīmijas tehnologs utt.)	754	2,2

Mērķgrupu bezdarbnieki 2013.gada decembra beigās

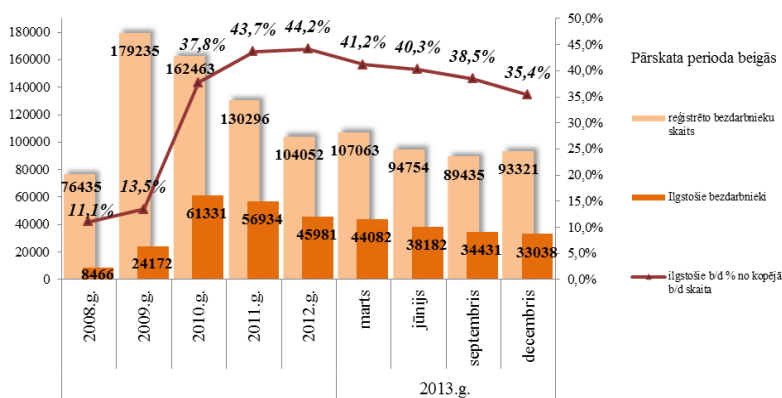


Ilgstošie bezdarbnieki

2013.gada decembra beigās **33 038** bija ilgstošie bezdarbnieki, kas ir **35,4%** no kopējā reģistrēto bezdarbnieku skaita.

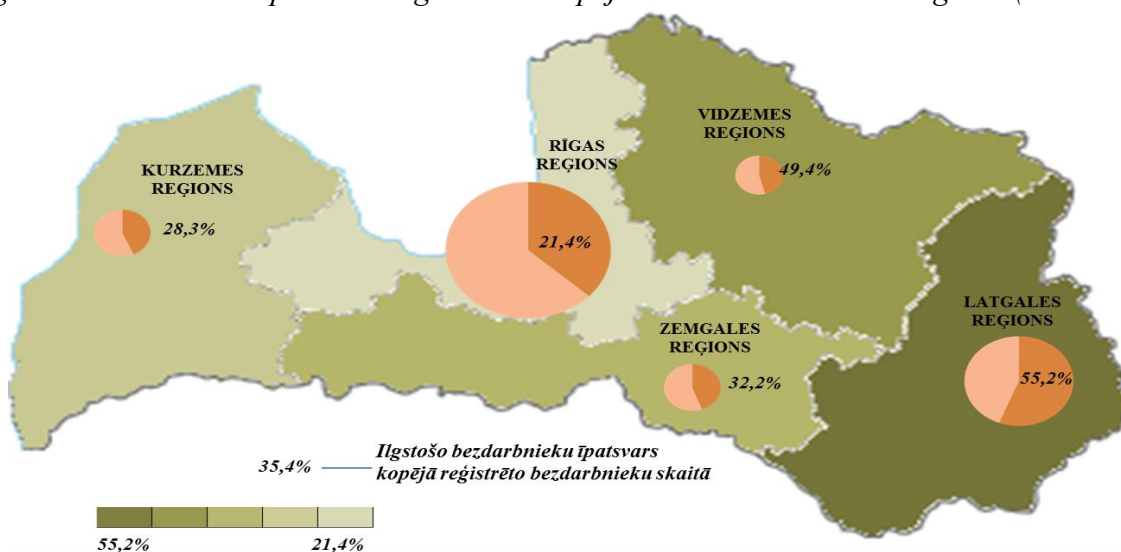
Ilgstošo bezdarbnieku kopskaitā 48,4 % bija bezdarbnieki vecumā 50 gadi un vairāk, 15,0 % – bezdarbnieki ar invaliditāti, 3,7 % - jaunieši bezdarbnieki (15 – 24 gadi).

Vidējais bezdarba ilgums 2013.gada decembra beigās ilgstošajiem bezdarbniekiem – 1 022 dienas (~ 2,8 gadi).

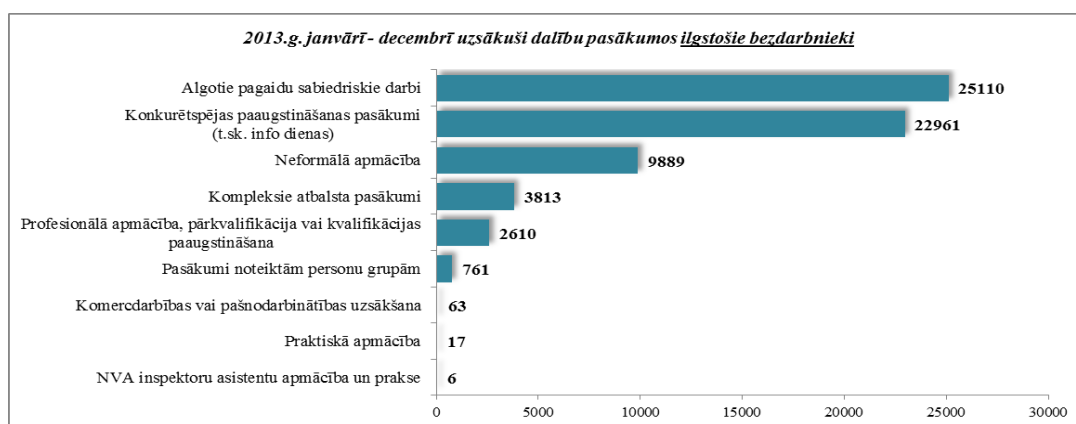


Lielākais ilgstošo bezdarbnieku skaits sadalījumā pa profesijām pēc pēdējās nodarbošanās 2013.gada decembra beigās: palīgstrādnieks – 2 801, mazumtirdzniecības veikala pārdevējs – 1 319, apkopējs – 1 117, sētnieks – 638, aprūpētājs – 420, apkures/krašņu kurinātājs – 329, gadījuma darbu strādnieks – 304, apsargs – 290, kokapstrādes operators – 289, pavārs – 256.

Ilgstošo bezdarbnieku īpatsvars reģionos no kopējā bezdarbnieku skaita reģionā (31.12.2013.)



2013.gada 12 mēnešos NVA organizētajos aktīvajos nodarbinātības pasākumos (t.sk. KPP) piedalījušies 70,6 tūkst. ilgstošie bezdarbnieki (viens cilvēks var būt piedalījies vairākās aktivitātēs). Janvārī – decembrī dalību uzsāka 65 230 ilgstošie bezdarbnieki. 2013.gada decembrī NVA organizētajos aktīvajos nodarbinātības pasākumos piedalījušies 11 403 ilgstošie bezdarbnieki, no tiem decembrī dalību pasākumos uzsāka 3 206 ilgstošie bezdarbnieki.

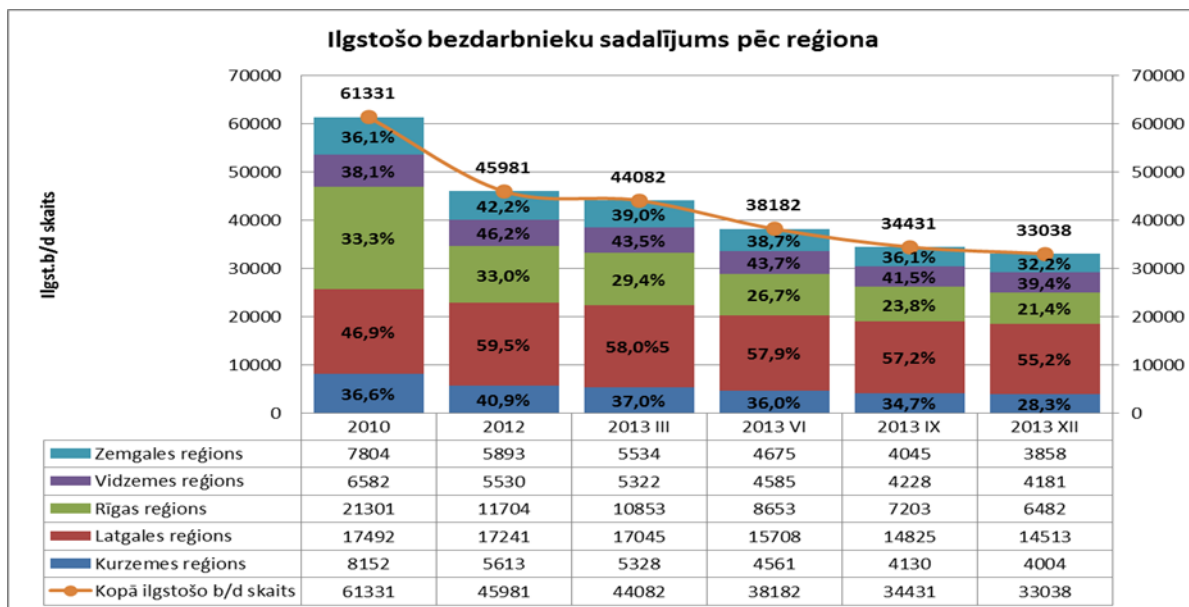


Karjeras konsultācijas 2013.gada janvārī – decembrī saņēmuši 12 442 ilgstošie bezdarbnieki.

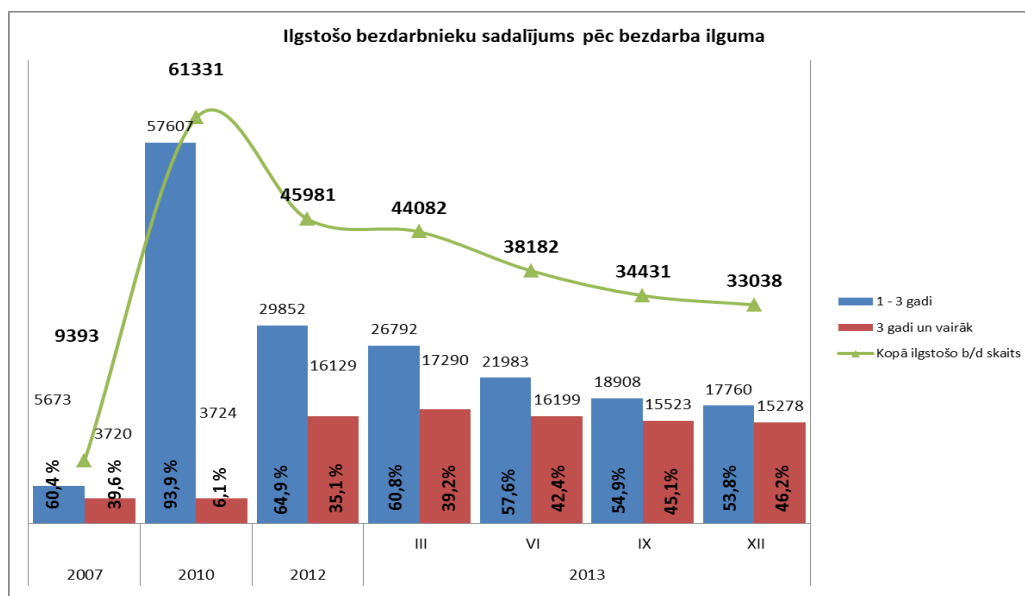
2013.gada janvārī – decembrī darbā iekārtojušies 17 721 ilgstošie bezdarbnieki, no kuriem 14 773 (83,4%) ilgstošie bezdarbnieki ir iekārtojušies darbā, pēc kāda aktīvā pasākuma pabeigšanas (izņemot KPP informatīvās dienas).

Ilgstošo bezdarbnieku portreta izmaiņas no 2007.gada beigām līdz 2013.gada 31.decembrim.

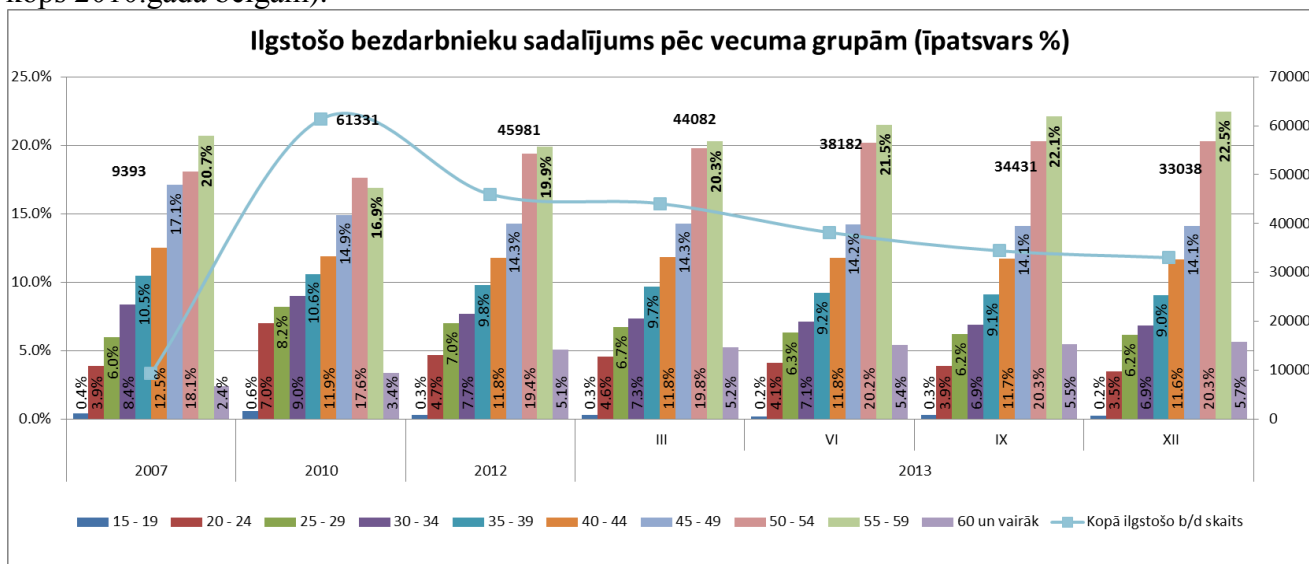
2013.gada decembra beigās lielākais ilgstošo bezdarbnieku īpatsvars *no kopējā reģionā reģistrētā bezdarbnieku skaita* ir vērojams Latgales reģionā 55,2%, mazākais Rīgas reģionā 21,4%. Salīdzinot ar 2012.gada beigām, ilgstošo bezdarbnieku skaits samazinājies par 12 943 personām jeb 28,1%. Lielākais ilgstošo bezdarbnieku skaita samazinājums *no kopējā reģionā reģistrētā* vērojams Rīgas reģionā – par 5 222 personām jeb 44,6% un Zemgales reģionā – par – 2 035 jeb 34,5 %.



Ilgstošo bezdarbnieku sadalījumā pēc bezdarba ilguma vērojams, ka pēc 2007.gada, pieaugot bezdarba līmenim, palielinājās ilgstošo bezdarbnieku skaits, kuri uzskaitē bija no 1 līdz 3 gadiem. No 2010. gada vērojama tendence bezdarbnieku sakaita samazināšanās galvenokārt tieši šajā grupā (1 līdz 3 gadi), līdz ar to **palielinājies** ilgstošo bezdarbnieku īpatsvars ar bezdarba ilgumu **3 gadi un vairāk**, sasniedzot 2013.gada decembra beigās augstāko rādītāju kopš 2007.gada beigām – **46,2%**. Salīdzinot ar 2012.gada beigām ilgstošo bezdarbnieku īpatsvars, kuri uzskaitē bija ilgāk par 3 gadiem pieaudzis par 11,1 % punktu.

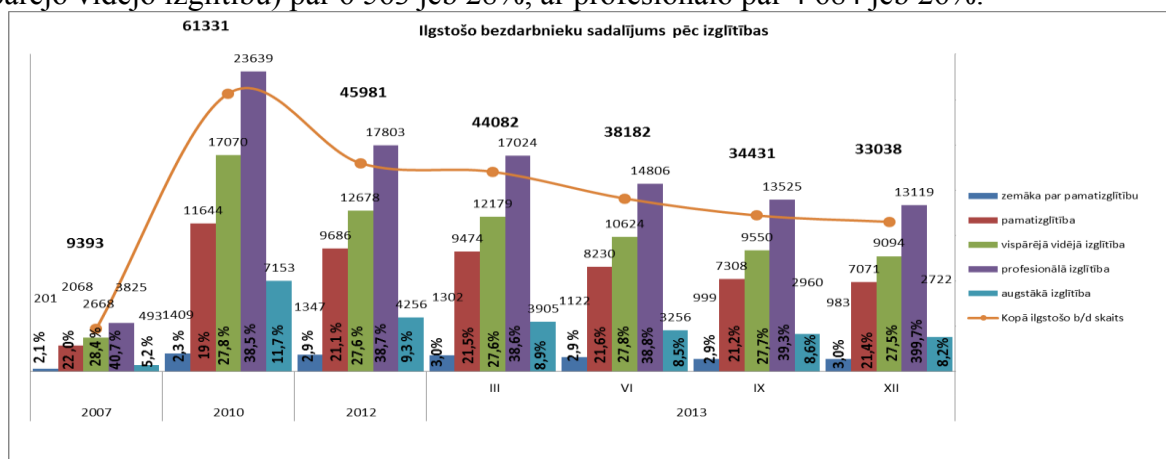


2013.gada decembra beigās gandrīz 2/3 no ilgstošo bezdarbnieku kopskaita ir vecumā 40 gadi un vairāk. Kopš 2012.gada gandrīz uz pusi (47%) samazinājies ilgstošo bezdarbnieku skaits vecumā 15-24 gadi, par 33% vecumā no 25 līdz 50 gadi. Vismazākais ilgstošo bezdarbnieku samazinājums vērojams vecuma grupā 50 gadi un vairāk (par 22%), līdz ar to šajā vecuma grupā vērojams īpatsvara pieaugums – par 4,0 %punktiem kopš 2012. gada beigām (par 10,5 %punktiem kopš 2010.gada beigām).



vecums	2007	2010	2012	2013 III	2013 VI	2013 IX	2013 XII
15 - 19	33	338	138	134	94	92	74
20 - 24	367	4267	2178	2011	1568	1333	1159
25 - 29	567	5054	3218	2960	2403	2128	2037
30 - 34	789	5511	3541	3236	2708	2382	2267
35 - 39	984	6492	4505	4262	3530	3136	2988
40 - 44	1177	7322	5411	5211	4492	4020	3848
45 - 49	1609	9122	6581	6295	5435	4855	4664
50 - 54	1697	10777	8929	8723	7701	6983	6709
55 - 59	1943	10386	9133	8936	8198	7622	7422
60 un vairāk	227	2062	2347	2314	2053	1880	1870
Kopā ilgstošo b/d skaits	9393	61331	45981	44082	38182	34431	33038

2013.gada decembra beigās vairāk nekā pusei (51,9%) ilgstošo bezdarbnieku ir zems izglītības līmenis (bez/ar pamatizglītību, ar vispārējo vidējo izglītību). Šis rādītājs kopš 2012. gada beigām ir pieaudzis par 0,3 %punktiem. Krasākas izmaiņas gada griezumā var novērot ilgstošo bezdarbnieku īpatsvaram ar augstāko izglītību – samazinājums par 1,1 %punktu un ar profesionālo izglītību – pieaugums par 1,0 %punktu). Gada laikā ilgstošo bezdarbnieku skaits ar augstāko izglītību samazinājies par 1 534 personām jeb 36%, ar zemu izglītību (bez/ar pamatizglītību, ar vispārējo vidējo izglītību) par 6 563 jeb 28%, ar profesionālo par 4 684 jeb 26%.

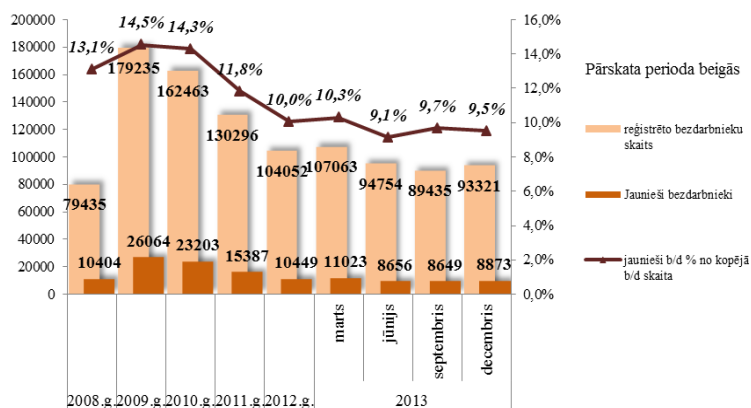


Jaunieši bezdarbnieki

2013.gada decembra beigās **8 873** bija **jaunieši bezdarbnieki** (15 – 24 gadi), kas ir **9,5%** no kopējā reģistrēto bezdarbnieku skaita.

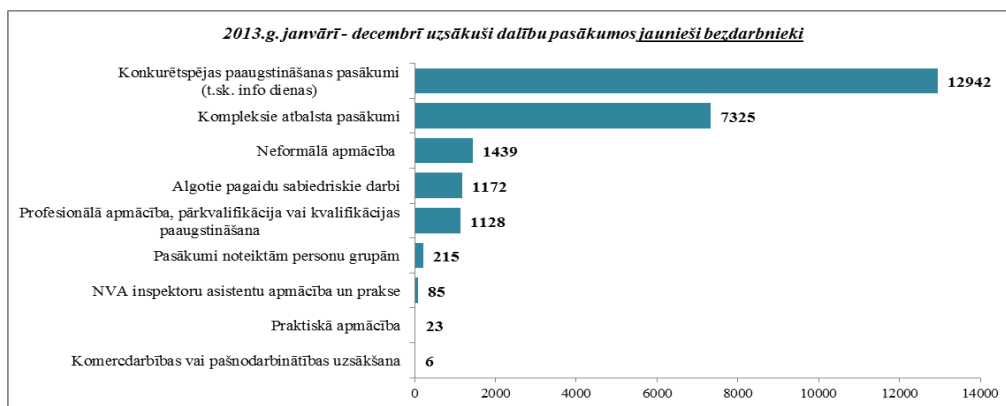
Jauniešu bezdarbnieku kopskaitā 13,9% bija ilgstošie bezdarbnieki, 9,7% – personas pēc bērna kopšanas atvaļinājuma, 3,8% personas ar invaliditāti.

Vidējais bezdarba ilgums 2013.gada decembra beigās jauniešiem bezdarbniekiem – 111 dienas (~ 3,7 mēneši).



Lielākais jauniešu bezdarbnieku skaits sadalījumā pa profesijām pēc pēdējās nodarbošanās 2013.gada decembra beigās: palīgstrādnieks – 430, mazumtirdzniecības veikala pārdevējs – 409, pārdevējs konsultants – 235, viesmīlis – 128, būvstrādnieks – 91, pavārs – 90, ceļu būves palīgstrādnieks – 86, apkopējs – 83, tirdzniecības zāles darbinieks – 74, kasieris – 61, bārmenis – 59.

2013.gada 12 mēnešos NVA organizētajos aktīvajos nodarbinātības pasākumos (t.sk. KPP) piedalījušies 25,7 tūkst. jaunieši bezdarbnieki (viens cilvēks var būt piedalījies vairākās aktivitātēs). Janvārī – decembrī dalību pasākumos uzsāka 24 335 jaunieši bezdarbnieki. 2013.gada decembrī NVA organizētajos aktīvajos nodarbinātības pasākumos piedalījušies 3 146 jaunieši bezdarbnieki, no tiem decembrī dalību pasākumos uzsāka 1 670 jaunieši bezdarbnieki.

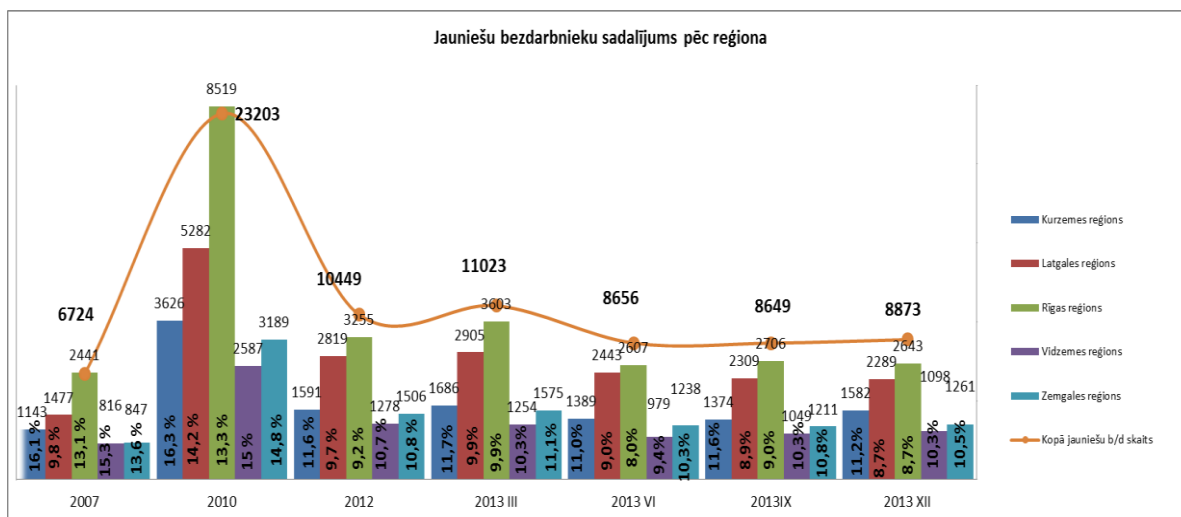


Karjeras konsultācijas 2013.gada janvārī – decembrī saņēmuši 9 499 jaunieši vecumā no 15 – 24 gadiem.

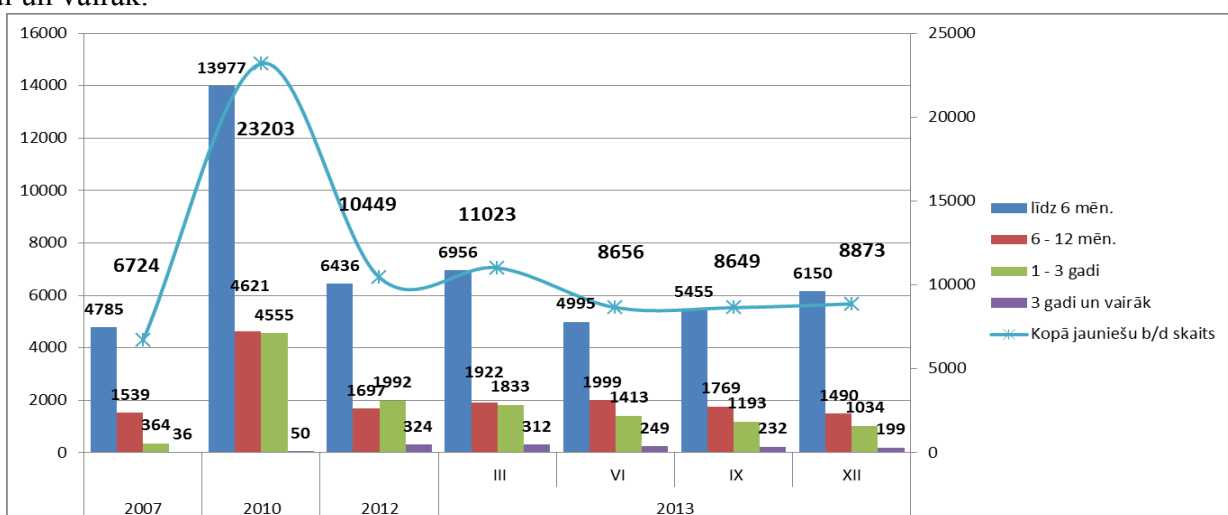
2013.gada janvārī – decembrī darbā iekārtojušies 12 096 jaunieši bezdarbnieki, no kuriem 5 232 (43,3%) jaunieši bezdarbnieki ir iekārtojušies darbā, pēc kāda aktīvā pasākuma pabeigšanas (izņemot KPP informatīvās dienas).

Jauniešu bezdarbnieku portreta izmaiņas no 2007.gada beigām līdz 2013.gada 31.decembrim.

2013.gada decembra beigās lielākais jauniešu bezdarbnieku īpatsvars no kopējā reģionā reģistrētā bezdarbnieku skaita ir vērojams Kurzemes reģionā 11,2%, mazākais Rīgas un Latgales reģionā 8,7%. Salīdzinot ar 2012.gada beigām, jauniešu bezdarbnieku skaits samazinājies par 1 576 personām jeb 15,1%. Lielākais jauniešu bezdarbnieku skaita samazinājums no kopējā reģionā reģistrētā vērojams Rīgas un Latgales reģionā – attiecīgi par 612 un 530 personām jeb par 19% katrā reģionā. Vismazākis jauniešu bezdarbnieku skaita samazinājums gada griezumā ir Kurzemes reģionā – par 9 jauniešiem jeb 0,6%, kam seko Vidzemes reģions ar samazinājumu – 180 personas jeb 14% no kopējā reģionā reģistrētā bezdarbnieku skaita.

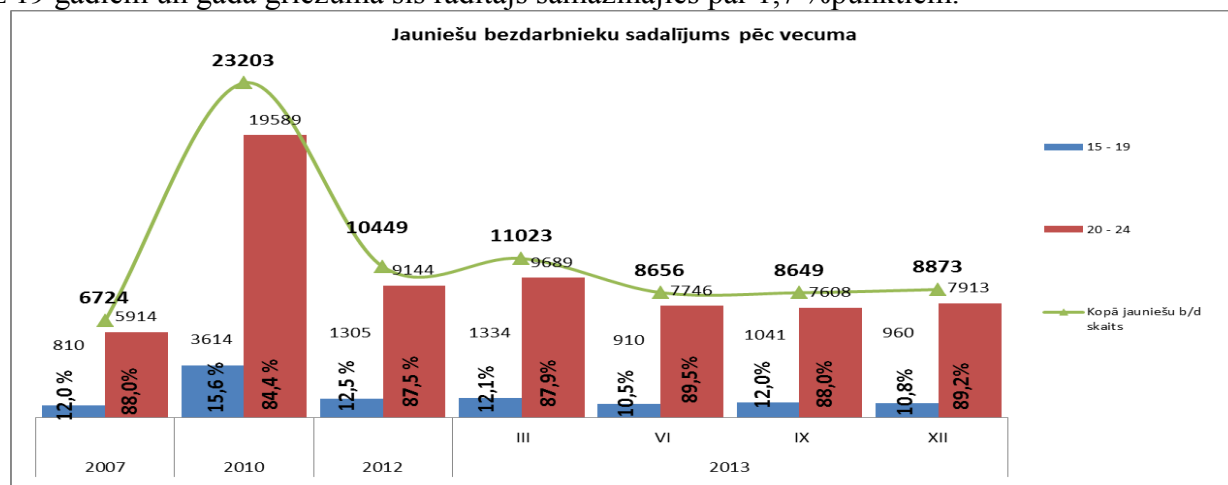


Kopš 2010.gada ir tendence samazināties jauniešu bezdarbnieku īpatsvaram ar bezdarba ilgumu no 1 līdz 3 gadiem. Ja salīdzina ar 2012.gada beigām lielākais **īpatsvara samazinājums** ir tieši šajā grupā – 7,4 %punkti, par 0,9 %punktiem samazinājies arī īpatsvars ar bezdarba ilgumu 3 gadi un vairāk.

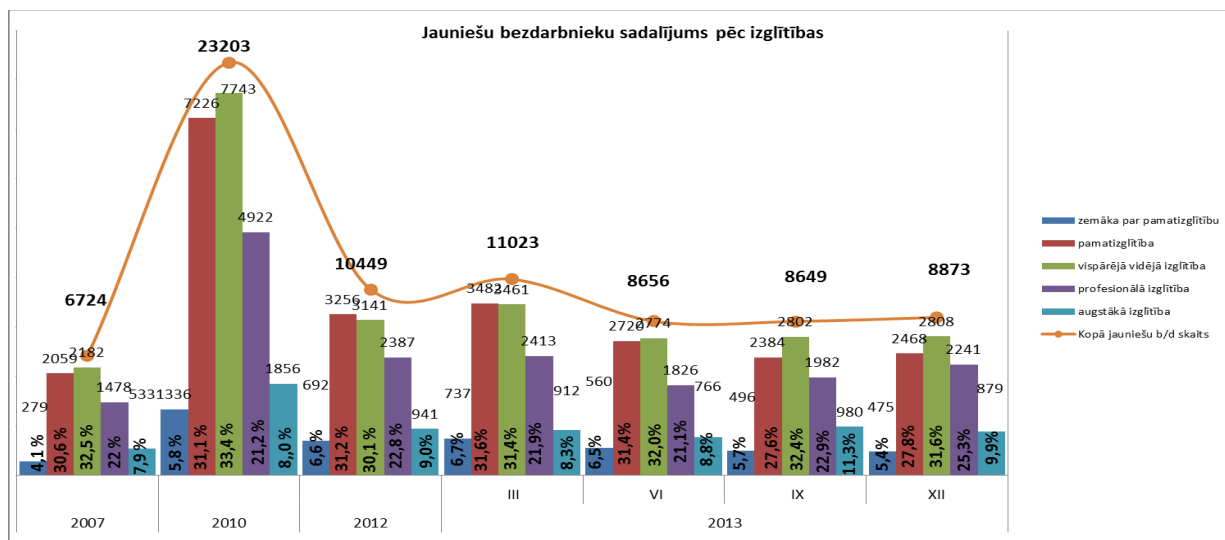


B/d ilgums	2007	2010	2012	2013			
				III	VI	IX	XII
līdz 6 mēn.	71,2%	60,2%	61,6%	63,1%	57,7%	63,1%	69,3%
6 - 12 mēn.	22,9%	19,9%	16,2%	17,4%	23,1%	20,5%	16,8%
1 - 3 gadi	5,4%	19,6%	19,1%	16,6%	16,3%	13,8%	11,7%
3 gadi un vairāk	0,5%	0,2%	3,1%	2,8%	2,9%	2,7%	2,2%

No reģistrētajiem jauniešiem bezdarbniekiem 2013.gada decembrī 10,8% ir vecumā no 15 līdz 19 gadiem un gada griezumā šis rādītājs samazinājies par 1,7 %punktiem.



2013.gada decembra beigās 64,8% jauniešiem bezdarbniekiem ir zems izglītības līmenis (bez/ar pamatizglītību, ar vispārējo vidējo izglītību), kopš 2012. gada beigām šis rādītājs ir samazinājies par 3,1 % punktu. Gada laikā jauniešu bezdarbnieku skaits ar augstāko izglītību samazinājies par 62 personām jeb 7%, ar zemu izglītību (bez/ar pamatizglītību, ar vispārējo vidējo izglītību) par 1 338 jeb 19%, ar profesionālo par 146 jeb 6%. Jauniešu bezdarbnieku skaita pieaugums, ko var novērot pēc 2013.gada 2.ceturkšņa beigām galvenokārt veido jaunieši ar profesionālo un augstāko izglītību (palielinājums par 528 personām ar prof. un augst. izgl. jeb 20%).



Bezdarbnieki ar invaliditāti

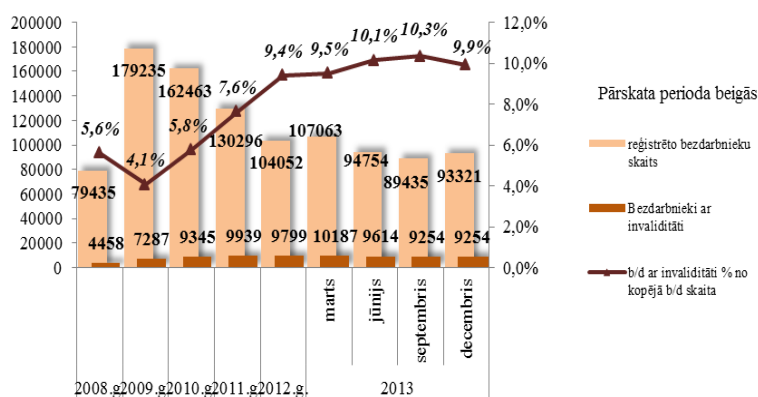
NVA 2013.gada decembra beigās reģistrēti **9 254 bezdarbnieki ar invaliditāti**, kas ir **9,9 %** no kopējā reģistrētā bezdarbnieku skaita valstī.

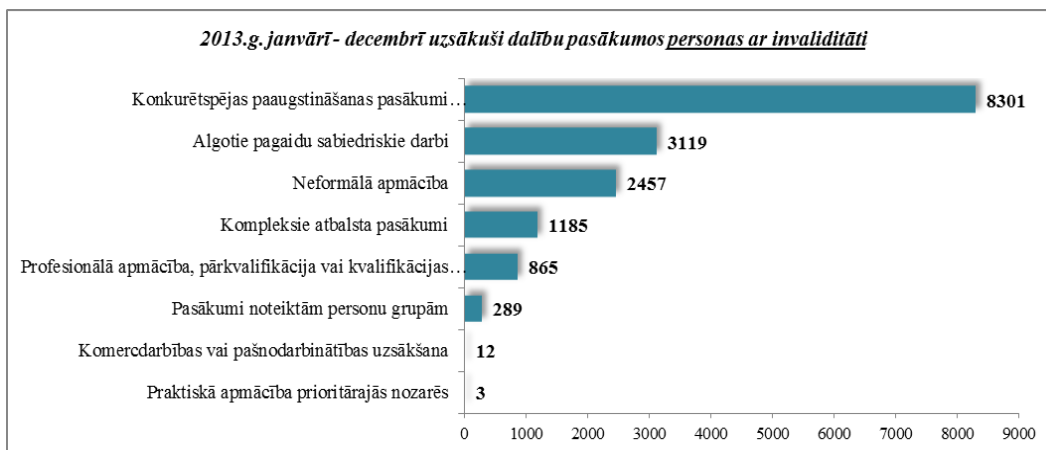
2013.gada decembra beigās vairāk nekā pusi (53,7%) no reģistrētajiem bezdarbniekiem ar invaliditāti ir ilgstošie bezdarbnieki, 56,5% - bezdarbnieki vecumā 50 un vairāk gadu, 3,6% - jaunieši bezdarbnieki.

Vidējais bezdarba ilgums 2013.gada decembra beigās bezdarbniekiem ar invaliditāti – 413 dienas (~ 1,1 gadi).

Lielākais bezdarbnieku ar invaliditāti skaits sadalījumā pa profesijām pēc pēdējās nodarbošanās 2013.gada decembra beigās: palīgstrādnieks – 665, mazumtirdzniecības veikala pārdevējs – 415, apkopējs – 382, sētnieks – 245, automobiļa vadītājs – 128, aprūpētājs – 119, pavārs – 117, šuvējs – 103, apkures/krāšņu kurinātājs – 103, apsargs – 103.

2013.gadā 12 mēnešos NVA organizētajos aktīvajos nodarbinātības pasākumos piedalījušies 17,7 tūkst. personas ar invaliditāti (viens cilvēks var būt piedalījies vairākās aktivitātēs). Janvārī – decembrī dalību pasākumos uzsāka 16 231 bezdarbnieki ar invaliditāti. 2013.gada decembrī NVA organizētajos aktīvajos nodarbinātības pasākumos piedalījušies 2 731 bezdarbnieki ar invaliditāti, no tiem decembrī dalību pasākumos uzsāka 1 042 bezdarbnieki ar invaliditāti.





Karjeras konsultācijas 2013.gada janvārī – decembrī saņēmušas 3 257 personas ar invaliditāti.

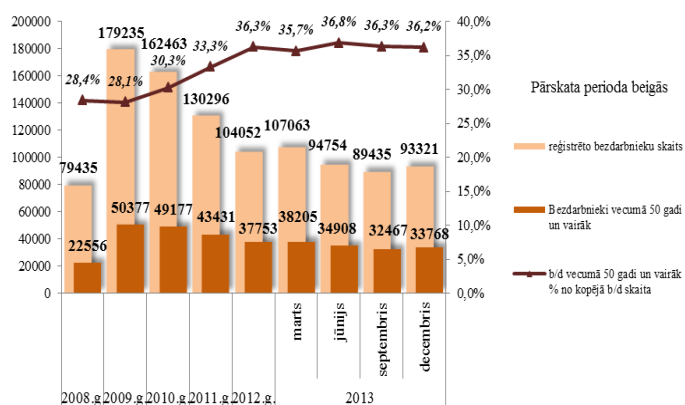
2013.gada janvārī – decembrī darbā iekārtojušās 3 338 personas ar invaliditāti, no kurām 1 806 (54,1%) ir iekārtojušās darbā, pēc kāda aktīvā pasākuma pabeigšanas (izņemot KPP informatīvās dienas).

Bezdarbnieki vecumā 50 gadi un vairāk

NVA 2013.gada decembra beigās reģistrēti **33 768 bezdarbnieki vecumā 50 gadi un vairāk**, kas ir **36,2 %** no kopējā reģistrētā bezdarbnieku skaita valstī.

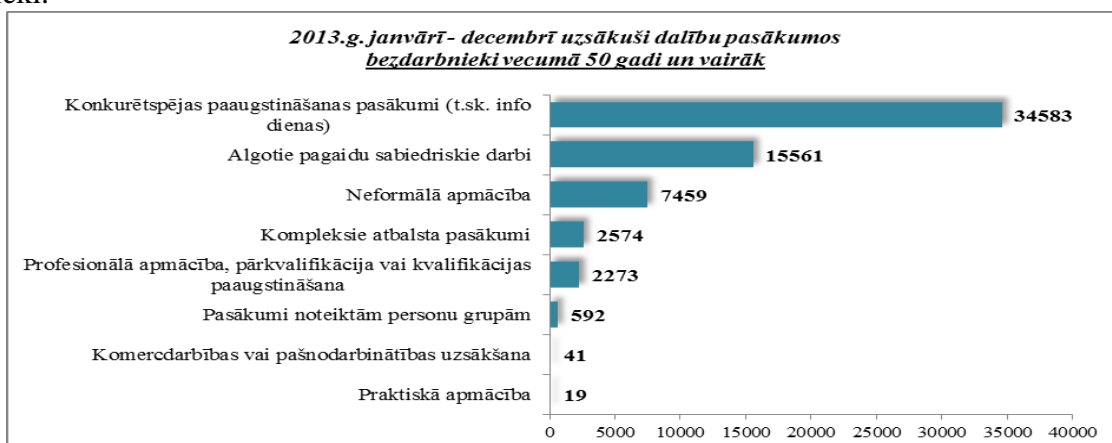
2013.gada decembra beigās (47,4%) no reģistrētajiem bezdarbniekiem vecumā 50 gadi un vairāk ir ilgstošie bezdarbnieki, 15,5% bezdarbnieki ar invaliditāti.

Vidējais bezdarba ilgums 2013.gada decembra beigās bezdarbniekiem vecumā 50 gadi un vairāk – 336 dienas (~ 11 mēneši).



Lielākais bezdarbnieku vecumā 50 gadi un vairāk, skaits sadalījumā pa profesijām pēc pēdējās nodarbošanās 2013.gada decembra beigās: palīgstrādnieks – 2 369, apkopējs – 1 419, mazumtirdzniecības veikala pārdevējs – 1 395, sētnieks – 875, automobiļa vadītājs – 485, aprūpētājs – 418, kravas automobiļu vadītājs – 406, pavārs – 366, apkures/krāšņu kurinātājs – 358, apsargs – 343.

2013.gadā 12 mēnešos NVA organizētajos aktīvajos nodarbinātības pasākumos (t.sk. KPP) piedalījušies 66,0 tūkst. bezdarbnieki vecumā 50 gadi un vairāk (viens cilvēks var būt piedalījies vairākās aktivitātēs). Janvārī – decembrī dalību uzsāka 63 102 bezdarbnieki vecumā 50 gadi un vairāk. 2013.gada decembrī NVA organizētajos aktīvajos nodarbinātības pasākumos piedalījušies 9 749 bezdarbnieki vecumā 50 gadi un vairāk, no tiem decembrī dalību pasākumos uzsāka 4 399 bezdarbnieki.

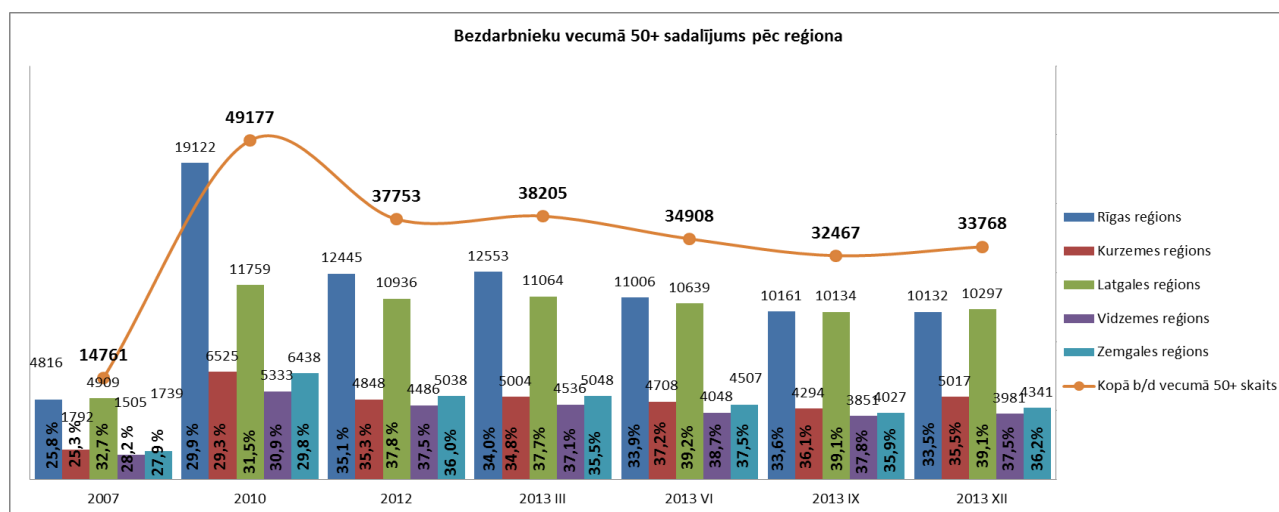


Karjeras konsultācijas 2013.gada janvārī – decembrī saņēmušas 12 095 personas vecumā 50 gadi un vairāk.

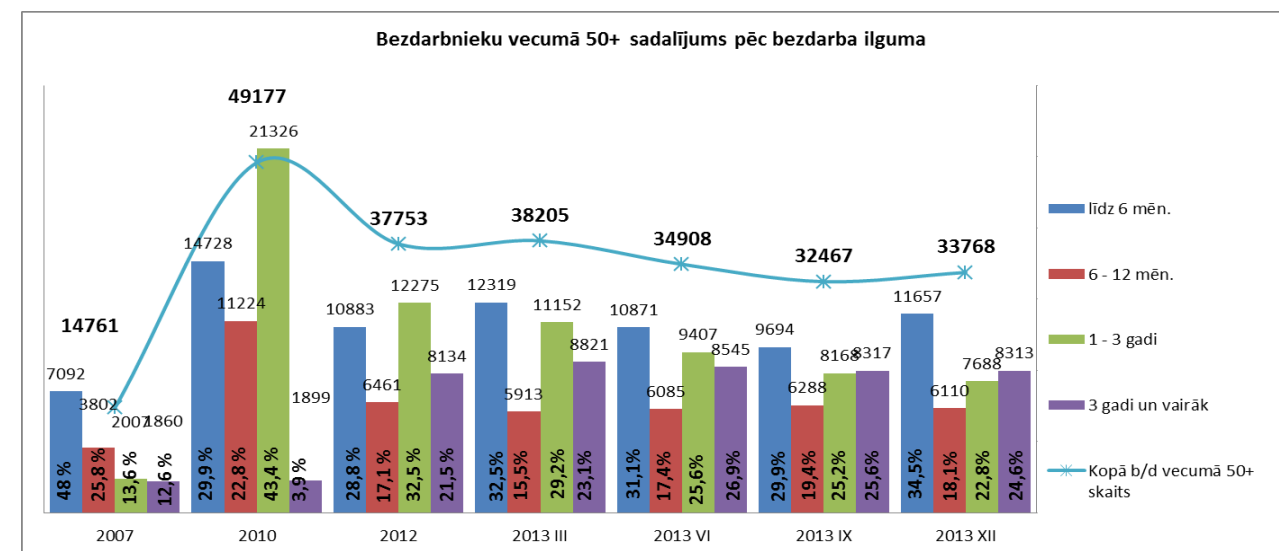
2013.gada janvārī – decembrī darbā iekārtojušies 17 542 bezdarbnieki vecumā 50 gadi un vairāk, no kuriem 7 845 (44,7%) bezdarbnieki ir iekārtojušies darbā, pēc kāda aktīvā pasākuma pabeigšanas (izņemot KPP informatīvās dienas).

Bezdarbnieku vecumā 50 gadi un vairāk portreta izmaiņas no 2007.gada beigām līdz 2013.gada 31.decembrim.

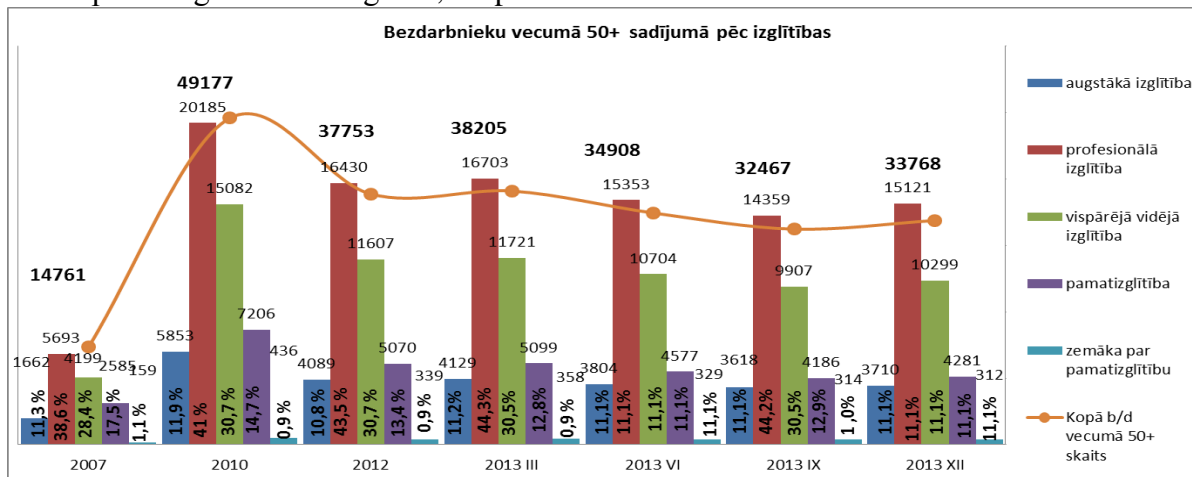
2013.gada decembra beigās lielākais bezdarbnieku 50 gadi un vairāk īpatsvars *no kopējā reģionālā reģistrētā bezdarbnieku skaita* ir Latgales reģionā 39,1%, zemākais Rīgas reģionā 33,5%. Salīdzinot ar 2012.gada beigām, bezdarbnieku vecumā 50 gadi un vairāk skaits samazinājies par – 3 985 personām jeb 10,6%. Lielākais bezdarbnieku vecumā 50 un vairāk skaita samazinājums no kopējā reģionālā reģistrētā vērojams Rīgas reģionā – par 2 313 jeb 19% un Zemgales reģionā – par 697 jeb 14%. Pieaugums gada griezumā ir Kurzemes reģionā – par 169 bezdarbniekiem vecumā 50 gadi un vairāk jeb 3,5% no kopējā reģionālā reģistrētā bezdarbnieku skaita.



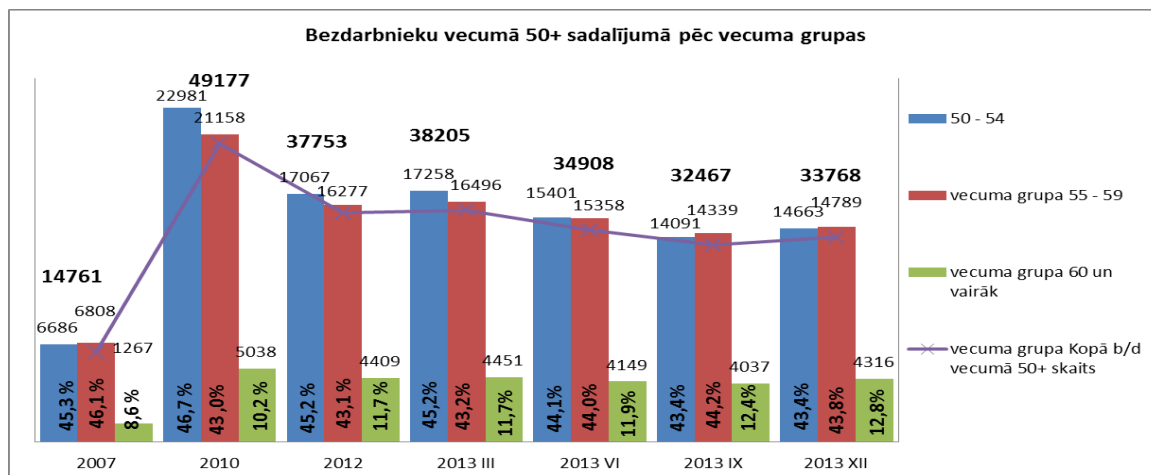
2013.gada decembra beigās lielākais bezdarbnieku īpatsvars vecumā 50 gadi un vairāk ir ar bezdarba ilgumu līdz 6 mēnešiem – 34,5% un 3 gadi un vairāk – 24,6%. **Samazinājums** gada griezumā ir grupā ar bezdarba ilgumu 1 līdz 3 gadi – par 4 587 personām jeb 37% un 6 līdz 12 mēneši – par 351 personām jeb 5%. **Pieaugums** ir grupā ar bezdarba ilgumu līdz 6 mēnešiem – par 774 personām jeb 7% un 3 gadi un vairāk – par 179 personām jeb 2%



Lielākais bezdarbnieku īpatsvars vecumā 50 gadi un vairāk ir ar iegūtu profesionālo izglītības līmeni (44,8%), no 2007. gada beigām līdz 2013.gada decembrim šajā grupā bija vērojams pakāpenisks īpatsvara pieaugums – 6,2 %punkti, savukārt tendence samazināties ir bezdarbnieku īpatsvaram ar pamatzglītību attiecīgi – 4,8 %punkti.



Gada griezumā lielākais bezdarbnieku vecumā 50 gadi un vairāk samazinājums ir vecuma grupā 50 līdz 54 gadi – par 14%, līdz ar to nostiprinās tendence palielināties īpatsvaram vecumā grupā no 55 un vairāk (3,4 %punkti kopš 2010.gada).



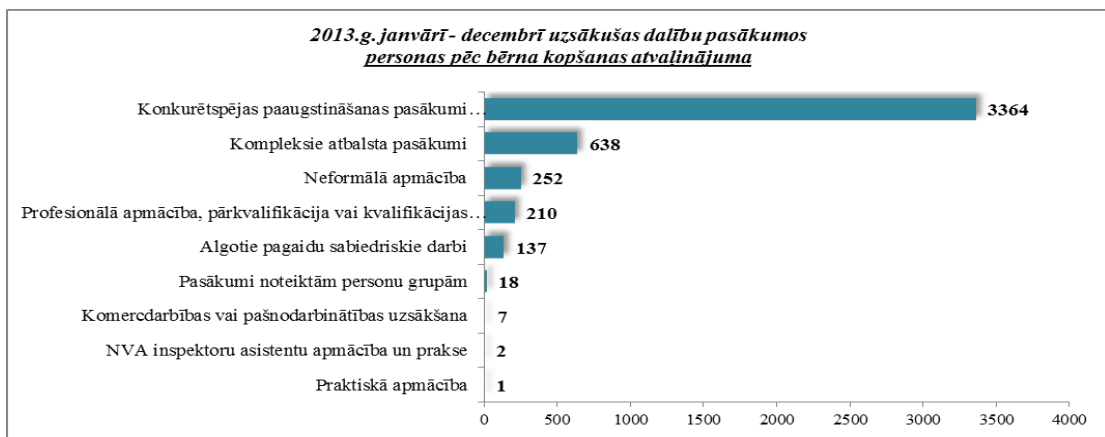
Personas pēc bērna kopšanas atvaļinājuma

NVA 2013.gada decembra beigās reģistrētas **2 692 personas pēc bērna kopšanas atvaļinājuma**, kas ir **2,9%** no kopējā reģistrētā bezdarbnieku skaita valstī.

Personu pēc bērna kopšanas atvaļinājuma kopskaitā 32,1% bija jaunieši bezdarbnieki, 1,6% – bezdarbnieki ar invaliditāti, 1,1% ilgstošie bezdarbnieki.

Lielākais personu pēc bērna kopšanas atvaļinājuma skaits sadalījumā pa profesijām pēc pēdējās nodarbošanās 2013.gada decembra beigās: mazumtirdzniecības veikala pārdevējs – 31, pārdevējs konsultants – 9, klientu apkalpošanas speciālists – 9, palīgstrādnieks – 9, administrators – 8, zivju apstrādātājs – 7, apkopējs – 7, lauksaimniecības palīgstrādnieks – 4.

2013.gadā 12 mēnešos NVA organizētajos aktīvajos nodarbinātības pasākumos (t.sk. KPP) piedalījušies 4 807 personas pēc bērna kopšanas atvaļinājuma (viens cilvēks var būt piedalījies vairākās aktivitātēs). Janvārī – decembrī dalību uzsāka 4 629 personas pēc bērna kopšanas atvaļinājuma. 2013.gada decembrī NVA organizētajos aktīvajos nodarbinātības pasākumos piedalījies 441 persona pēc bērna kopšanas atvaļinājuma, no tiem decembrī dalību pasākumos uzsāka 296 personas pēc bērna kopšanas atvaļinājuma.



Karjeras konsultācijas 2013.gada janvārī – decembrī saņēmušas 866 personas pēc bērna kopšanas atvaļinājuma.

2013.gada janvārī – decembrī darbā iekārtojušās 1 046 personas pēc bērna kopšanas atvaļinājuma, no kuriem 326 (31,2%) bezdarbnieki ir iekārtojušies darbā, pēc kāda aktīvā pasākuma pabeigšanas (izņemot KPP informatīvās dienas).

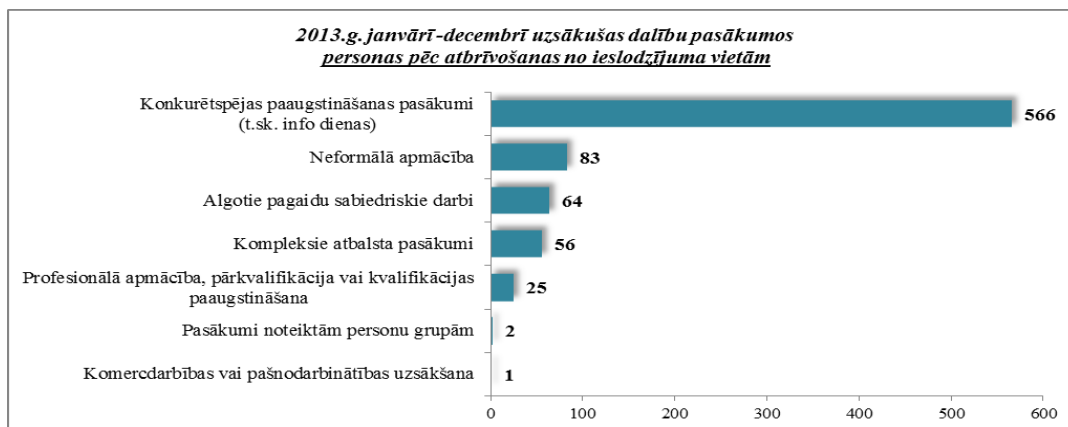
Personas pēc atbrīvošanas no ieslodzījuma vietām

NVA 2013.gada decembra beigās reģistrētas **335 personas pēc atbrīvošanas no ieslodzījuma vietām**, kas ir **0,4%** no kopējā reģistrētā bezdarbnieku skaita valstī.

Personu pēc atbrīvošanas no ieslodzījuma vietām kopskaitā 13,7% bija bezdarbnieki vecumā 50 un vairāk, 7,8% - jaunieši bezdarbnieki, 3,6% – bezdarbnieki ar invaliditāti.

Lielākais personu pēc atbrīvošanas no ieslodzījuma vietām skaits sadalījumā pa profesijām pēc pēdējās nodarbošanās 2013.gada decembra beigās: palīgstrādnieks – 10, būvstrādnieks – 3, šuvējs – 2, kokapstrādes operators – 2, galdnieks – 2, lokmetinātājs metināšanā ar mehānizēto iekārtu aktīvās gāzes vidē (MAG) – 2.

2013.gadā 12 mēnešos NVA organizētajos aktīvajos nodarbinātības pasākumos (t.sk. KPP) piedalījušies 825 personas pēc atbrīvošanas no ieslodzījuma vietām (viens cilvēks var būt piedalījies vairākās aktivitātēs). Janvārī – decembrī dalību uzsāka 797 personas pēc atbrīvošanas no ieslodzījuma vietām. 2013.gada decembrī NVA organizētajos aktīvajos nodarbinātības pasākumos piedalījušās 87 personas pēc atbrīvošanas no ieslodzījuma vietām, no tām decembrī dalību pasākumos uzsāka 65 personas pēc atbrīvošanas no ieslodzījuma vietām.

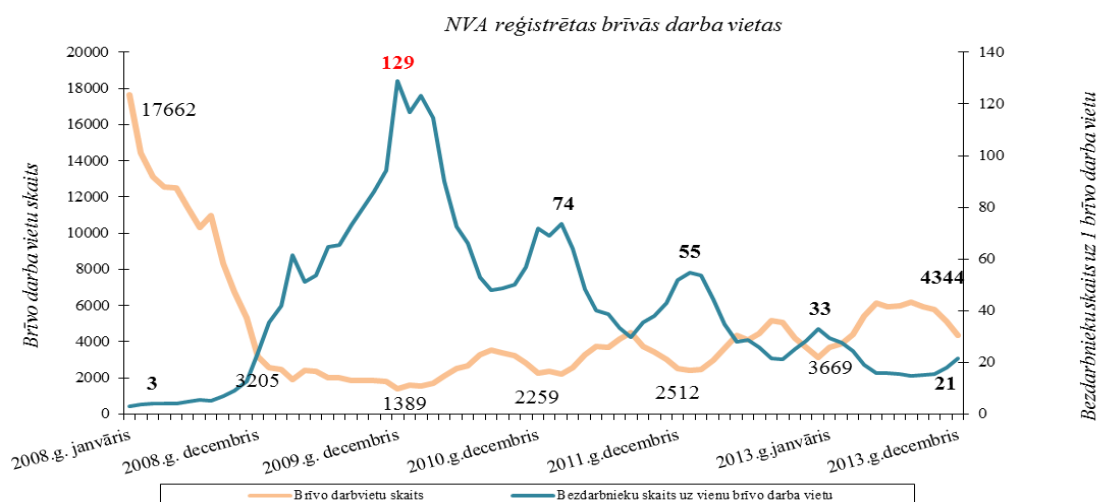


Karjeras konsultācijas 2013.gada janvārī - decembrī saņēmušas 108 personas pēc atbrīvošanas no ieslodzījuma vietām.

2013.gada janvārī – decembrī darbā iekārtojušās 426 personas pēc atbrīvošanas no ieslodzījuma vietām, no kuriem 58 (13,6%) bezdarbnieki ir iekārtojušies darbā, pēc kāda aktīvā pasākuma pabeigšanas (izņemot KPP informatīvās dienas).

1.3.Brīvās darbvietas valstī

Reģistrēto bezdarbnieku skaits būtiski pārsniedz darba piedāvājumu skaitu. Uz katru brīvo darbvietu 2013.gada decembrī pretendē **21 bezdarbnieks**.



NVA 2013.gada decembra beigās bija reģistrētas **4 344** brīvās darbvietas, salīdzinot ar 2013.gada novembra beigām, brīvo darbvietu skaits samazinājies par 755 darbvietām.

Brīvo darbvietu skaits perioda beigās

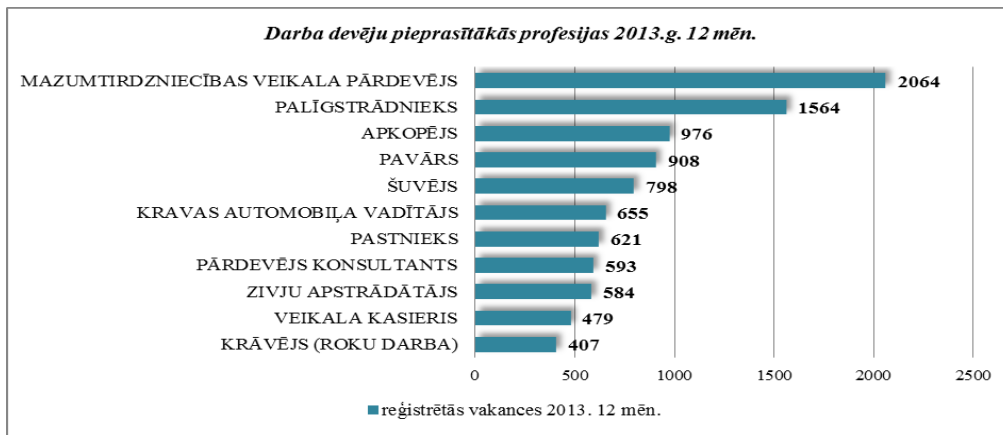
<i>Gadi</i>	<i>Mēneši</i>											
	Jan	Feb	Mar	Apr	Mai	Jūn	Jūl	Aug	Sep	Okt	Nov	Dec
2008	17662	14463	13111	12535	12517	11444	10321	11001	8304	6762	5337	3205
2009	2549	2477	1895	2409	2353	1998	2027	1875	1856	1836	1796	1389
2010	1594	1560	1696	2111	2533	2672	3279	3551	3395	3237	2837	2259
2011	2391	2234	2556	3264	3738	3674	4142	4508	3726	3452	3025	2512
2012	2430	2482	2987	3665	4364	4094	4448	5192	5073	4183	3675	3140
2013	3669	3878	4411	5425	6130	5938	5964	6209	5928	5758	5099	4344

NVA reģistrētās brīvās darbvietas 2013.gada decembra beigās sadalījumā pa nozarēm (lielākais skaits): Apstrādes rūpniecībā (C) – **1 681**, Transports un uzglabāšana (H) – 579, Vairumtirdzniecība un mazumtirdzniecība; automobiļu un motociklu remonts (G) – 458, Izmitināšana un ēdināšanas pakalpojumi (I) – 202, Informācijas un komunikācijas pakalpojumi (J) – 184, Būvniecība (F) – 183. **Vislielākais brīvo darbvietu skaits ir kvalificētiem strādniekiem un amatniekiem.**

Brīvo darbvietu skaits sadalījumā pa profesiju grupām (pēc LR profesiju klasifikatora) perioda beigās

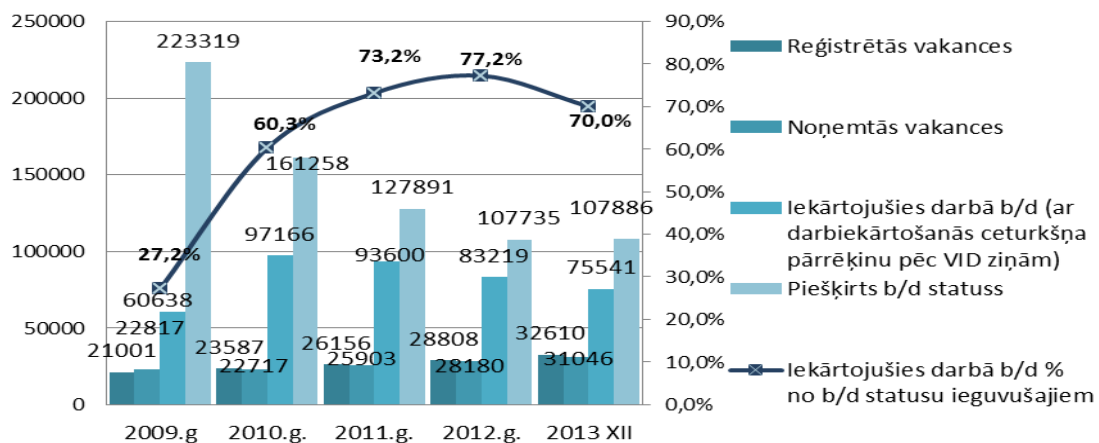
Profesiju pamatgr. Nr.	Profesiju pamatgrupas nosaukums	Brīvo darbvietu skaits 2013.g. decembra beigās	Brīvo darbvietu skaits 2013.g. novembra beigās
0	Nacionālo bruņoto spēku profesijas	0	0
1	Vadītāji	67	76
2	Vecākie speciālisti	465	448
3	Speciālisti	312	349
4	Kalpotāji	272	315
5	Pakalpojumu un tirdzniecības darbinieki	696	748
6	Kvalificēti lauksaimniecības, mezsaimniecības un zivsaimniecības darbinieki	24	53
7	Kvalificēti strādnieki un amatnieki	1531	1841
8	Iekārtu un mašīnu operatori un izstrādājumu montieri	654	706
9	Vienkāršās profesijas	323	563

Darba devēji 2013.gada 12 mēnešos NVA reģistrējuši 32 610 brīvās darbvietas.



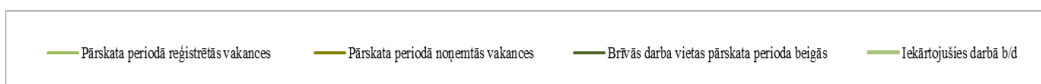
2013.gada janvārī - decembrī NVA reģistrētas 32 610 vakances, bet noņemtas 31 046 vakances, darbā iekārtojušies 75 541 (ar darbiekārtotānās ceturkšņa pārrēķinu pēc VID ziņām) bezdarbnieki, kas ļauj secināt, ka brīvo darbvietu skaits valstī kopumā ir ievērojami lielāks.

NVA reģistrētās, noņemtās darba vietas, iekārtojušies darbā, iekārtātojušos darbā īpatsv. (%) no b/d statusu ieguvušajiem (pārskata periodā)



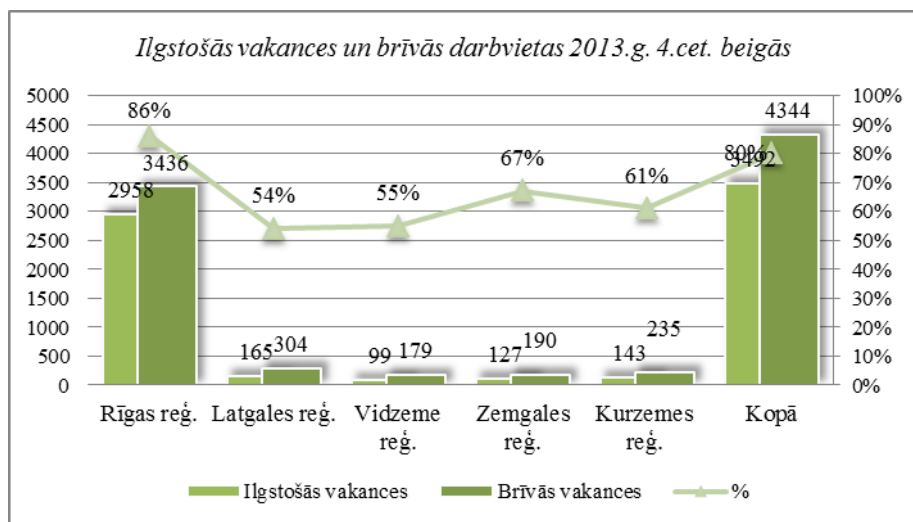
2013.gada decembrī salīdzinot ar 2012.gada attiecīgo periodu iekārtojušos darbā skaits **samazinājies** par 440. Savukārt brīvo darbvietu skaits **palielinājies** par 1 204, pārskata periodā noņemtas vakances par 237, reģistrētās vakances par 17.

Pārskata periodā NVA reģistrētās, noņemtās, brīvās darbvietas



Ilgstoši neaizpildītās brīvās darbvietas

2013.gada 4.ceturkšņa beigās NVA bija reģistrētas 3 492 ilgāk par 1 mēnesi neaizpildītās brīvās darbvietas, kas veido 80% no brīvo darbvietu kopējā skaita pārskata perioda beigās (4 344).



Ilgstoši neaizpildītās brīvās darbvietas sadalījumā pa profesijām (lielākais skaits)

Profesija	Ilgstoši neaizpildīto brīvo darbvietu skaits (2013.g. 4.cet. beigās)	Brīvās darbvietas (2013.g. 4.cet. beigās)
KRAVAS AUTOMOBĪĻA VADĪTĀJS	249	266
PAVĀRS	154	191
KUĢU REMONTATSLĒDZNIKES	141	141
ŠUVĒJS	129	178
VILCĒJAUTOMOBĪĻA VADĪTĀJS	115	116
ROKAS LOKMETINĀTĀJS (MMA)	106	106

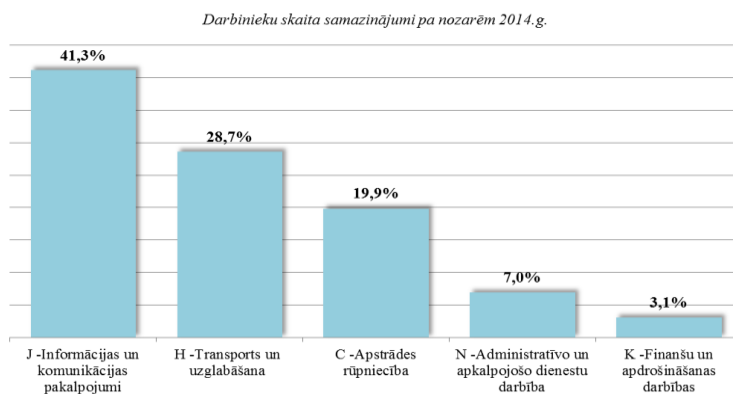
1.4.Darbvietu skaita samazinājumi un palielinājumi

Latvijā pēc darba devēju iesniegtajiem paziņojumiem par darbinieku skaita izmaiņām uzņēmumos, darba devēji 2009.gadā paziņoja par 20 221 darbvietu skaita samazinājumiem, 2010.gadā par 4 825, 2011.gadā par 2 116, 2012.gadā par 2 296, 2013.gadā par 862 un **2014.gadā prognozē 286 darbvietu samazinājumu**. Darba devēju prognozes par darbvietu palielinājumu ir šādas: 2009.gadā 615 darbvietu palielinājums, 2010.gadā 370 darbvietu palielinājums, 2011.gadā 468 darbvietu palielinājums, 2012.gadā – 92 darbvietu palielinājums, 2013.gadā – 103 darbvietu palielinājums, **2014.gadā – 35 darbvietu palielinājums**.

Darbinieku skaita palielinājumi/samazinājumi valstī kopā

Ceturkšņi	Palielinājums						Samazinājums					
	2012.gads		2013.gads		2014.gads		2012.gads		2013.gads		2014.gads	
	Palielināšanas gadījumu skaits	Darbvietu skaits	Palielināšanas gadījumu skaits	Darbvietu skaits	Palielināšanas gadījumu skaits	Darbvietu skaits	Atlaišanas gadījumu skaits	Darbvietu skaits	Atlaišanas gadījumu skaits	Darbvietu skaits	Atlaišanas gadījumu skaits	Darbvietu skaits
I	1	75	1	35	2	35	74	345	32	136	11	286
II	0	0	2	37	0	0	69	782	2	9	0	0
III	0	0	2	31	0	0	28	270	9	196	0	0
IV	1	17	0	0	0	0	45	899	23	521	0	0
KOPĀ:	2	92	5	103	2	35	216	2296	87	862	11	286

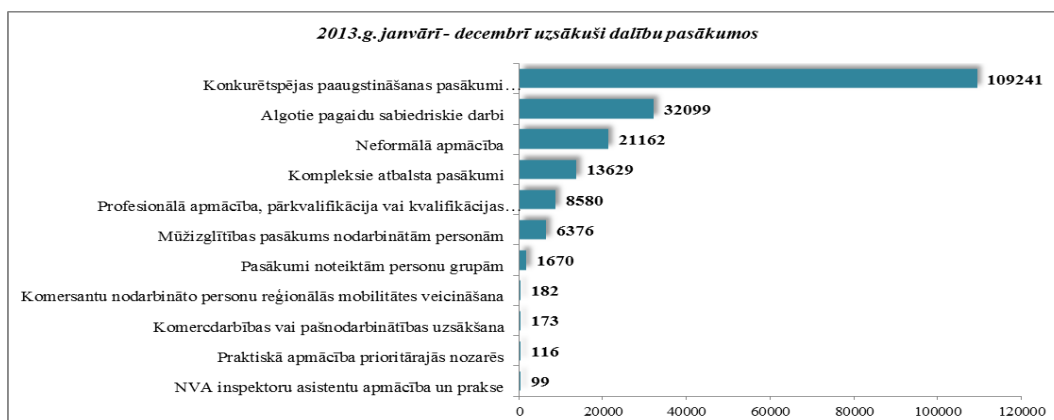
No darba devējiem saņemtās prognozes par darbinieku skaita **samazinājumu sadalījumā pa profesijām/amatiem** - (lielākais skaits) 2014.gadā profesiju/amatu samazinājums tika plānots šādās profesijās: informācijas ievadišanas operators, kravas automobiļu vadītājs, apkopējs, alus, vīna un citu dzērienu ražošanas iekārtu operators, konteineru /pildīšanas iekārtas operators.



No darba devējiem saņemtās prognozes par darbinieku skaita **palielinājumu sadalījumā pa profesijām** - (lielākais skaits) 2014.gadā tika plānots šādās profesijās: telefonists, loģistikas speciālists.

2. Informācija par NVA īstenotajiem pasākumiem

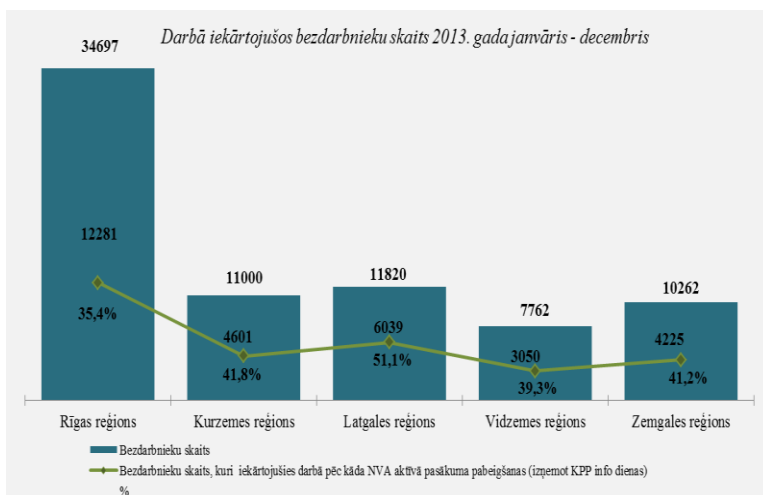
2013.gada janvārī – decembrī NVA organizētajos aktīvajos nodarbinātības (t.sk. KPP) pasākumos **piedalījušies 195,6 tūkst.** bezdarbnieki (viens cilvēks var būt piedalījies vairākās aktivitātēs). Janvārī – decembrī dalību uzsāka **186 041** bezdarbnieki. **2013.gada decembrī** NVA organizētajos aktīvajos nodarbinātības pasākumos **piedalījušies 27 035** bezdarbnieki, no tiem decembrī dalību pasākumos uzsāka **13 787** bezdarbnieki.



2013.gada janvārī – decembrī karjeras konsultācijas saņēmušas **44 118** personas, no tām 38 448 bezdarbnieki un darba meklētāji.

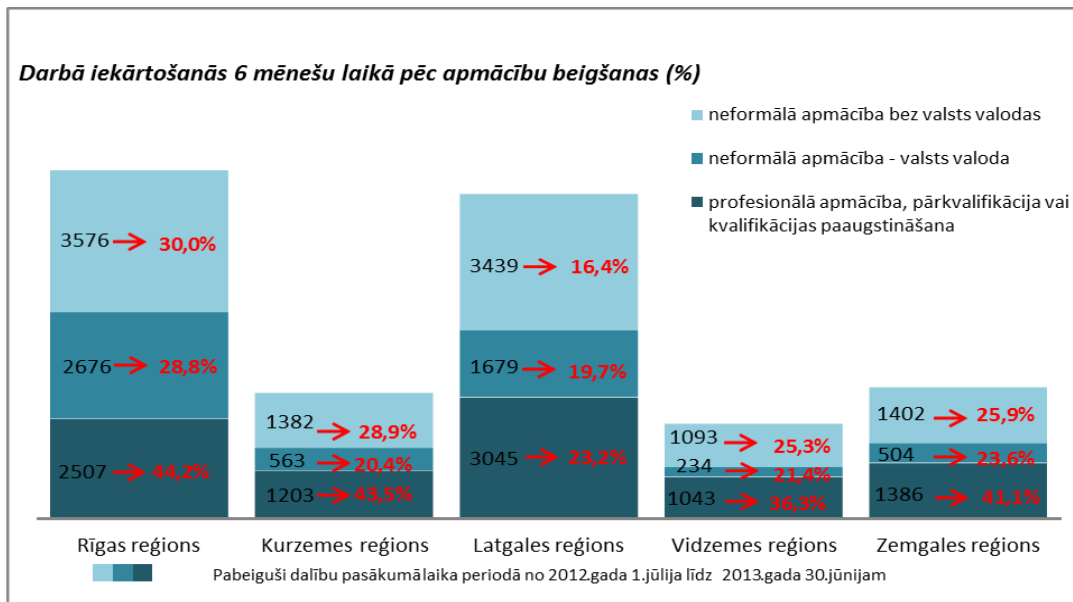
<i>Neformālo apmācību uzsākušo personu skaits sadalījumā pa izglītības programmām 2013.gada janvārī - decembrī (lielākais skaits)</i>		<i>Profesionālo apmācību uzsākušo personu skaits sadalījumā pa izglītības programmām 2013.gada janvārī – decembrī (lielākais skaits)</i>	
Izglītības programmas	Uzsākuši apmācību	Izglītības programmas	Uzsākuši apmācību
Datorzinības (bez priekšzināšanām)	3642	Konditora palīgs	1050
Valsts valodas apguve vidējā līmenī	2641	Lietvedis	777
Angļu valoda (bez priekšzināšanām)	2180	Sociālā aprūpe	628
Valsts valodas apguve zemākā līmenī	2042	Projektu vadība	570
Datorzinības (ar priekšzināšanām)	1822	Apsardzes darbs	485
Angļu valoda (ar priekšzināšanām) (Elementary)	1487	Klientu apkalpošanas operators	431
Valsts valodas apguve augstākā līmenī	1086	Šuvējs	334
Vācu valoda (bez priekšzināšanām)	1083	Lokmetinātājs metināš. ar mehan.iek.akt. gāzes vidē (MAG)	317
Angļu valoda (ar priekšzināšanām) (Lower Intermediate)	617	Mazumtirdzniecības komercdarbinieks	274
Datorprasmes grāmatvedībā (programma 1C Grāmatvedība)	432	Noliktavas pārzinis	274

2013.gada janvārī – decembrī darbā iekārtojušies **75 541** bezdarbnieki, no kuriem **30 196** (40,0%) bezdarbnieki ir iekārtojušies darbā pēc kāda aktīvā pasākuma pabeigšanas (izņemot KPP informatīvās dienas).



Iekārtojušies darbā 6 mēnešu laikā pēc apmācību pabeigšanas:

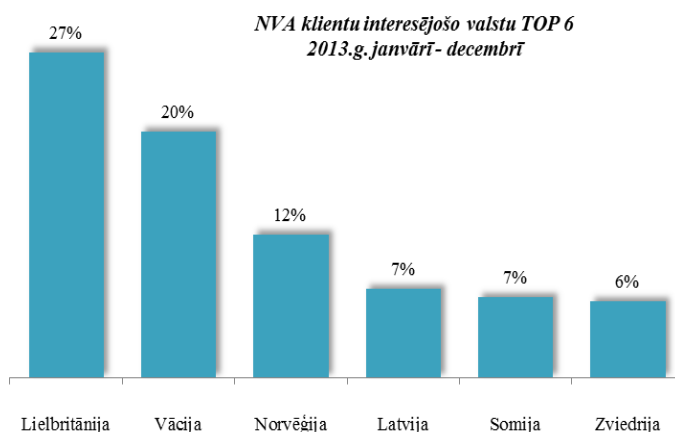
- **35,7%** no bezdarbniekiem, kas ir **pabeiguši profesionālo apmācību, pārkvalifikāciju vai kvalifikācijas paaugstināšanu** laika posmā no 2012.gada 1.jūlija līdz 2013.gada 30.jūnijam (kopā – 9 184 personas), 6 mēnešu laikā no apmācību pabeigšanas ir iekārtojušies darbā.
- **24,6%** no bezdarbniekiem, kas ir **pabeiguši neformālo apmācību** (bez valsts valodas programmas) laika posmā no 2012.gada 1.jūlija līdz 2013.gada 30.jūnijam (kopā – 10 892 personas), 6 mēnešu laikā no apmācību pabeigšanas ir iekārtojušies darbā.
- **24,5%** no bezdarbniekiem, kas ir pabeiguši **neformālās izglītības programmas „Valsts valodas apguve”** no 2012.gada 1.jūlija līdz 2013.gada 30.jūnijam (kopā – 5 656 personas), 6 mēnešu laikā no apmācību pabeigšanas ir iekārtojušies darbā.



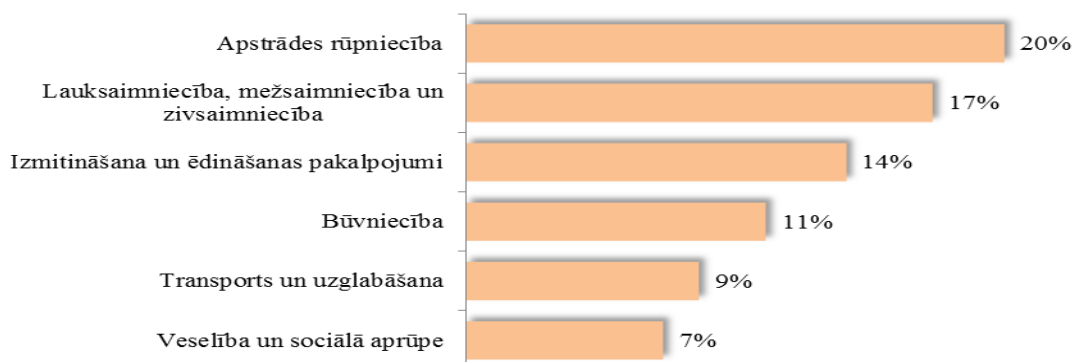
3. NVA klientu interese par darbu ārzemēs

NVA klienti, kas plāno doties darba meklējumos ārpus Latvijas un 2013.gada janvārī - decembrī konsultējušies pie EURES speciālistiem, vislielāko interesi izrāda par Lielbritāniju – 27% klientu, Vāciju – 20%, un Norvēģiju – 12%.

Interese par darbu ārzemēs ir dažādās nozarēs: apstrādes, lauksaimniecības, izmitināšanas, būvniecības, transporta un uzglabāšanas, veselības un sociālās aprūpes nozarēs.



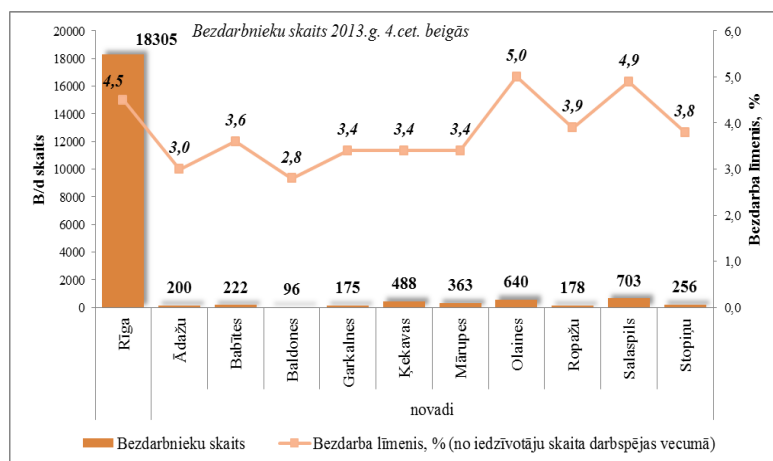
*NVA klientu interesējošā nozare darbam ārzemēs TOP 6
2013.g.janvārī- decembrī*



Vislielākā interese (20% no klientiem) ir par darbu apstrādes rūpniecībā un 17% - lauksaimniecības, mežsaimniecības un zivsaimniecības nozarē, 14% - izmitināšanas un ēdināšanas pakalpojumu, 11% - būvniecības nozarēs, 9% - transporta un uzglabāšanas nozarē, 7% - veselības un sociālās aprūpes nozarē.

4. Sociālekonomiskā situācija NVA filiāļu apkalpošanā esošajās teritorijās, kur ir augstākā ekonomiskā aktivitāte

NVA Rīgas reģionālās filiāles darbības teritorijā ir Rīgas pilsēta, Ādažu, Babītes, Baldones, Garkalnes, Ķekavas, Mārupes, Olaines, Ropažu, Salaspils un Stopiņu novadi. Reģistrētā bezdarba līmenis Rīgā un Pierīgas novados ir zemākais valstī. Beidzoties sezonas darbiem, bezdarba līmenis salīdzinot ar iepriekšējo ceturksni, palielinājies vidēji par 0,1% punktu. Vienīgi Rīgā tas turpinājies samazināties un Babītes, Garkalnes, Salaspils un Stopiņu novados palicis nemainīgs.



Darba devēji 2013.gada 4.ceturksnī NVA Rīgas reģionālajā filiālē reģistrējuši 2579 brīvās darba vietas, kas ir par 1408 mazāk nekā gada 3.ceturksnī un par 138 darba vietām mazāk, salīdzinot ar attiecīgo periodu pirms gada. Vislielākais reģistrēto brīvo darba vietu samazinājums vērojams Būvniecības un Izmitināšanas un ēdināšanas pakalpojumu nozarēs, kas skaidrojams ar ziemas sezonas sākšanos un darbu apjomu samazināšanos. Šajā ceturksnī lielākais reģistrēto brīvo darba vietu skaits ir tādās nozarēs kā Apstrādes rūpniecība (571), Tirdzniecība (531), Transports un uzglabāšana (331).

Apstrādes rūpniecības nozarē īpaši daudz vakanču pieteikts zivju apstrādes uzņēmumiem, kuriem bija nepieciešami 120 zivju apstrādātāji, kulināri, vērēji, kūpinātāji un šprotu pakotāji. Zivju apstrādē daudz vakanču sakarā ar lielo darbinieku mainību – pēc SIA KARAVELA personāla speciālistu informācijas no 500 darbiniekiem regulāri mainās ap 250.

Joprojām liels skaits pieteikto vakanču kuģubūvē. Grūtības sagādā sertificētu un kvalificētu speciālistu atrašana, jo valstī nav mācību iestāžu, kas apmācītu kuģubūves speciālistus.

Tirdzniecības nozarē vislielākais pieprasījums ir pēc mazumtirdzniecības veikala pārdevējiem – 168 vakances. Transporta un uzglabāšanas nozarē joprojām saglabājas pieprasījums pēc vilcēja automobiļa vadītājiem (100 vakances) un pastniekiem (83 vakances).

2013.gada 4.ceturksnī darba devēji ir informējuši par kolektīvo atlaišanu, kuras rezultātā darbu zaudēs 347 darbinieki uzņēmumos, kas atrodas Stopiņu novadā (24), Mārupes novadā (9), Salaspils novadā (30), Rīgā (284). Šoreiz lielākā kolektīvā atlaišana – 118 darbinieki no 1080 strādājošiem skar uzņēmumu, kas darbojas Informācijas un komunikācijas pakalpojumu nozarē. Tā kā pieprasījums pēc augsta līmeņa speciālistiem šajā nozarē turpina pieaugt, tad šādiem speciālistiem nav problēmu atrast citu darba vietu.

Visās nozarēs ātri aizpildās mazkvalificēta darba vietas, kas ir ļoti pieprasītas, bet uzņēmumiem problēmas sagādā atrast tādus kvalificētus darbiniekus kā: šuvēji, drēbnieki, piegriezēji, apģērbu konstruktori, autovadītāji starptautiskiem pārvadājumiem, apsardzes darbinieki u.c.

Uzņēmējdarbībai turpinot attīstīties, Rīgā Imantā tika atklāts jauns Maxima X veikals, tomēr plānotā lielveikala Maxima XXX Mežciemā atklāšana izpalika. Savu darbību paplašināja māsaimniecības preču tirdzniecības uzņēmums SIA Super Action. Salaspilī tika atklāta jaunā Sporta halle – līdz ar to jaunas darba vietas un iespējas brīvā laika pavadīšanai.

NVA Ogres filiāles darbības teritorijā ir 4 novadi: Ogres novads, Lielvārdes novads, Ķeguma novads un Ikšķiles novads. 2013.gada 4. ceturksnī darba devēji NVA Ogres filiālē reģistrējuši 71 brīvo darba vietu, kas ir par 37 mazāk nekā gada 3.ceturksnī un par 47 darba vietām mazāk, salīdzinot ar attiecīgo periodu pirms gada.

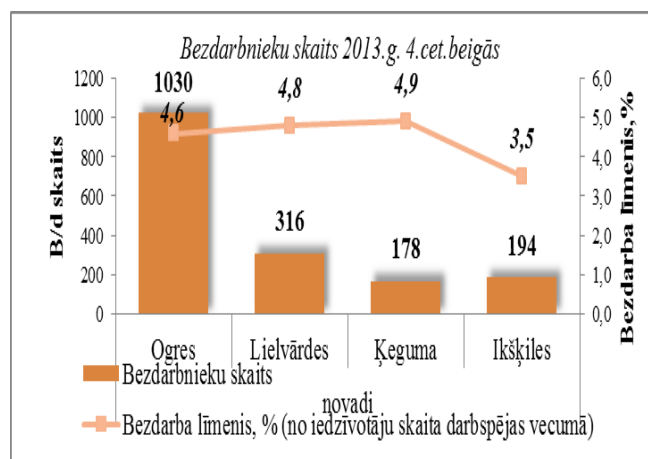
Reģistrēto bezdarbnieku skaits filiāles apkalpes zonā pieaudzis par 7,2 %, kas skaidrojams ar sezonālo darbu beigšanos (autoceļu labošanas darbi, celtniecība, lauksaimniecība), kā arī pakāpenisku darbinieku skaita samazināšanu (SIA Ogres trikotāža – 4.cet.laikā filiālē reģistrēti 39 cilvēki).

Šobrīd novados ir mikro, mazi un vidēji uzņēmumi, kas turpina attīstīties esošās nozarēs (apģērbu ražošana, mazumtirdzniecība, pārtikas produktu ražošana, veselības aprūpe, koksnes un koka izstrādājumu ražošana, ēku būvniecība, lauksaimniecība un zivsaimniecības nozare u.c.)

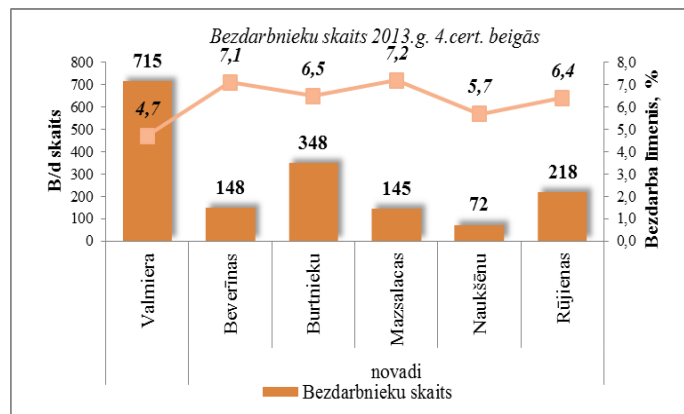
Gada nogalē uzsāka „Rimi” tirdzniecības centra celtniecība Ogres pilsētā, kuru plānots nodot ekspluatācijā 2014.gada beigās, kas radīs papildus pieprasījumu pēc tirdzniecības nozarē strādājošajiem. Citi jauni būvniecības vai renovācijas projekti, kas veicinātu darba vietu rašanos, šobrīd novados nav vērojami.

Tieši mazumtirdzniecības pārdevēji ir visbiežāk pieprasītie darbinieki arī šobrīd. Ilgstoši reģistrētas vakances filiālē: pavāri – trūkst nepieciešamās kvalifikācijas vai arī nav pieredzes, zems atalgojums, neapmierina darba režīms, psihologs – nav pieredzes, pastnieks (motorizēts) – zems atalgojums, palīgstrādnieki – neapmierina atalgojums, slikti darba apstākļi.

Daļa darba devēju uzskata, ka ir mazs darba ņēmēju skaits, kuri patiešām vēlas strādāt, vidējā posma kvalificētu darbinieku trūkums ražošanas un pakalpojumu sniegšanas nozarēs, Rīgas pilsētas sociāli ekonomiskās ietekmes palielināšanās, kas veicina darbaspēka aizplūšanu uz Rīgu.



NVA Valmieras filiāles darbības teritorijā ir Valmieras pilsēta, Beverīnas, Burtnieku, Mazsalacas, Naukšēnu un Rūjienas novadi. 2013.g. 12 mēnešos Valmieras filiālē reģistrētas 1439 darba vietas, kas ir par 137 darba vietām vairāk nekā 2012. gadā. Ja salīdzinām ceturkšņu griezumā, tad 2013.g. 4.ceturksnī darba vietu skaits pieaudzis par 69 jeb 29%, salīdzinot ar attiecīgo periodu gadu iepriekš. Pieaugums ir novērojams vairumtirdzniecības un mazumtirdzniecības nozarē, ko varētu izskaidrot ar regulāro personāla mainību lielajos veikalos.

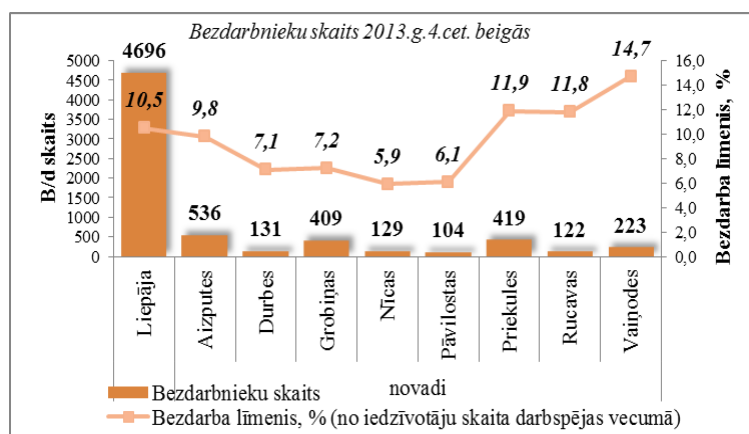


Brīvo vakanču pieprasījuma samazinājums ir apstrādes rūpniecībā no (283) 2012.gadā uz (202) 2013. gadā, jo nostabilizējies darbaspēka sastāvs un mazinājusies kadru mainība. Sakarā ar sezonālātes ietekmi samazinājies arī reģistrēto brīvo darba vietu skaits lauksaimniecības nozarē no (12) 3. ceturksnī uz (2) 4. ceturksnī.

Pozitīvu ietekmi uz perspektīvo ekonomikas attīstību reģionā varētu veidot:

- A/S „Triķātas siera” Beverīnas novadā notiek darbības atjaunošanās, atsākta piena produkcijas ražošana un bijušo darbinieku pieņemšana darbā. Plānots pieņemt līdz 20 strādniekiem.
- Turpinās aktivitātes Krievijas korporācijas "GazEnergoStroi" sakarā -investējot bijušajā Valmieras gaļas kombināta teritorijā. Šobrīd tiek zīmēts tehniskais projekts, tiek jaukta nost vecā rūpnīca un tiek strādāts pie biznesa plāna izstrādes. Prognozē, ka pirmā rūpnīca, no 4 plānotajām, darbu uzsāks 2015.gada 1. pusē. Potenciāli tiek minēts, ka uzņēmumā varētu tikt nodarbināti līdz 400 darbinieki. Pateicoties šim projektam, par investēšanu Valmierā ieinteresējušas arī amerikāņu un norvēģu kompānijas.
- AS „Valmieras stikla šķiedra” ir ne tikai lielākais darba devējs Valmierā, nodrošinot vairāk nekā 900 darba vietas, bet arī lielākais nodokļu maksātājs. Tā 28.11.2013 Rīgā tika saņemta Dienas biznesa balva par uzvaru nominācijā „TOP 500 reģionu uzņēmums”. VSSR patlaban ražošanā ir ap 400 dažādi produkti.
- SIA „Valpro” ieguvis 1. vietu kategorijā ”Eksportspējīgākais komersants” LIAA rīkotajā konkursā Eksporta un inovācijas balva 2013. SIA „VALPRO” galvenokārt ražo augstas kvalitātes metāla kannas, ugunsdzēsības aparātu korpusus, savu produkciju eksportējot uz vairāk nekā 25 pasaules valstīm.
- Latvijas- Igaunijas pārrobežu projekta FOODART ietvaros uzņēmumi uzlabo sadarbību ar vietējiem zemniekiem un mājražotājiem.

NVA Liepājas filiāles darbības teritorijā ir Liepājas pilsēta, Aizputes, Durbes, Grobiņas, Nīcas, Pāvilostas, Priekules, Rucavas un Vaiņodes novadi. Darba devēji 2013.gada 4.ceturksnī NVA Liepājas filiālē reģistrējuši 409 brīvās darba vietas, kas ir par 36 jeb 9% vairāk nekā gada 3.ceturksnī un par 149 jeb 36% darba vietām vairāk, salīdzinot ar attiecīgo periodu pirms gada.



2013. gada 4.ceturksnī Nodarbinātības valsts aģentūras Liepājas filiālē reģistrētā bezdarba līmenis Liepājas pilsētā sasniedza 13 % (3.cet.beigās 9,2%) . Reģistrēto bezdarbnieku skaita strauju palielinājumu izraisīja A/S „Liepājas Metalurģis” maksātnespējas pasludināšana novembra mēnesī, kā rezultātā NVA Liepājas filiālē līdz 2013. gada beigām ir reģistrējušies 1182 uzņēmuma

"Liepājas metalurģs" atlaistie darbinieki. Sakarā ar šī uzņēmuma ilgo vēsturi, lielai daļai darbinieku tur bija ilgstošas darba attiecības un specifiskas amata prasmes tika iegūtas strādājot, darba procesā. Līdz ar to – 38% no reģistrēto bijušo Liepājas metalurģa darbinieku skaita, ir vecumā no 50 – 59 gadiem un 42 % no tiem ir iegūta tikai vidējā, pamata vai nav iegūta pamata izglītība.

Tāpat zināmu daļu no NVA Liepājas filiālē reģistrēto bezdarbnieku skaita sastāda sezonālo darbu veicēji – ceļu būves darbu strādnieki, ēku siltināšanā, celtniecībā, lauksaimniecībā un apkalpojošā sfērā nodarbinātie.

2013. gada 4.ceturksnī NVA Liepājas filiālē un CV vakanču portālā reģistrētas 525 vakances, no kurām līdz gada beigām aizpildītas tika 378 darba vietas.

Reģistrēto vakanču skaita palielinājums NVA Liepājas filiālē ir skaidrojams ar darba devēju atsaucību sniegt informāciju par brīvajām darba vietām visā Latvijā, ar mērķi ieinteresēt un piesaistīt savos uzņēmumos finanšu grūtībās nonākušos A/S „Liepājas Metalurģs” bijušos darbiniekus.

2013. gada 4.ceturksnī lielākais darbaspēka pieprasījums (pēc NVA Liepājas filiālē reģistrēto vakanču skaita) ir apstrādes rūpniecībā (metālmateriālu metinātāji, CNC operatori, šūšanas darba operatori, zivju apstrādātāji, ceha strādnieki), starptautiskā pārvadājumu autotransportā, būvniecībā un mazumtirdzniecības sektoros.

Visvairāk NVA Liepājas filiālē reģistrēto bezdarbnieku meklē darbu vienkāršās profesijās (palīgstrādnieki, mazumtirdzniecības veikalu pārdevēji, apkopēji, transporta līdzekļu vadītāji).

Vispārējo vakanču aizpildīšanos procesa ātrumu pamatā nosaka uzņēmuma reputācija, attieksme pret darbiniekiem un garantētā samaksa.

Vadošo amatu darba vakancēs, vairumā gadījumu, kā obligātas tiek norādītas – labas angļu un krievu valodas zināšanas, kas nepieciešamas veicamajiem darba pienākumiem, jo dokumentu un savstarpējās saziņas aprīte bieži ir starptautiska.

Tāpat, lai konkurētu darba tirgū viesmīlības pakalpojumu, tūrisma, telekomunikācijas u. c. apkalpojušās sfērās, kā arī tirdzniecībā (vakances vienmēr veikalos MAXIMA, SUPERNETTO u.c. mazumtirdzniecības veikalos), bieži krievu valodas zināšanas ir norādītas kā obligāta prasība. Novērojams, šobrīd tas rada lielas problēmas latviešu jaunatnei, jo lielai daļai šādu zināšanu nav vai arī krievu sarunvalodas prasmes ir visai ierobežotas.

Kā lielu trūkumu potenciālajiem darbiniekiem un par darba tirgū esošo vakanču rotācijas iemeslu darba devēji min aizvien pieaugošās alkohola, apreibinošo vielu un azartspēļu atkarības, kas piemīt dažādām vecumu grupām.

Kopējo Liepājas reģiona ekonomisko izaugsmi nodrošina starptautiskie, uz eksportu orientētie uzņēmumi, (to liela daļa atrodas Liepājas Biznesa centrā un arī ārpus tā), aizvien tiek veidoti arī nelieli jauni šūšanas uzņēmumi, paplašinās zvanu centru darbība, novados tiek veidotas jaunas kažokzvēru audzētavas.

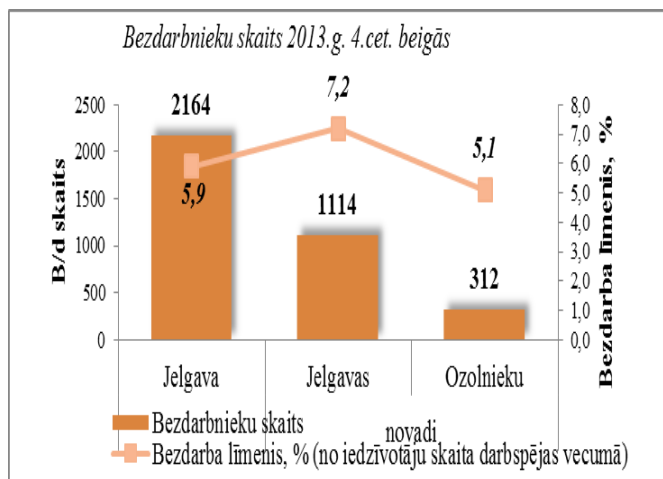
Aktīvu darba vietu veidošanu un ražošanas procesu turpina nesen savu darbu uzsākušie SIA „COTTON CLUB”, SIA „LIEPĀJAS KAFIJAS FABRIKA” u.c.

2013. gada 4.ceturksnī kravu apgrozījums Liepājas ostā arī raksturojams kā stabils, nodrošināta regulāra prāmju satiksme.

Tāpat nopietni uzsākta ir Liepājas koncertzāles „Lielais Dzintars” būvniecība, kā arī Liepājas Centrālās Slimnīcas renovācija, tādējādi atkal radot jaunas darba vietas.

Šobrīd vēl nevar runāt par konkrētu investoru aktīvas darbības uzsākšanu Liepājā, lai veidotu papildus jaunas darba vietas.

NVA Jelgavas filiāles darbības teritorijā ir Jelgavas pilsēta, Jelgavas un Ozolnieku novadi. Salīdzinot ar 2013.gada 3.ceturksni reģistrēto bezdarbnieku skaits Jelgavā samazinājies par 1 895 bezdarbniekiem jeb 47%, Jelgavas novadā par 646 jeb 37 %, bet Ozolnieku novadā bezdarbnieku skaits samazinājies par 151 jeb 31%. Darba devēji 2013.gada 4.ceturksnī Jelgavas filiālē reģistrējuši 233 brīvās darba vietas, kas ir par 150 mazāk nekā gada 3.ceturksnī, bet par 100 darba vietām vairāk, salīdzinot ar attiecīgo periodu pirms gada.



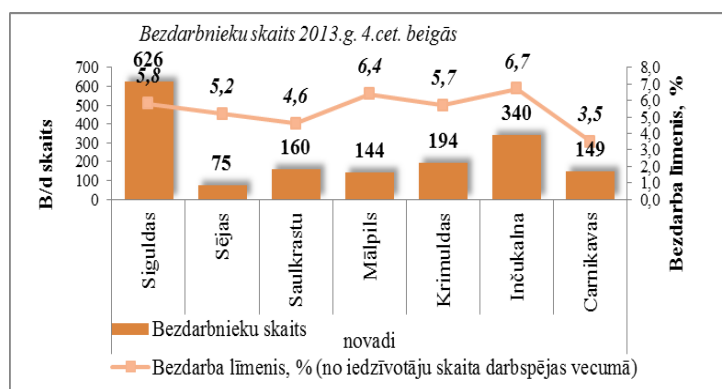
Pēc "Lursoft" datiem salīdzinot Latvijas lielākajās pilsētās 2013.gadā reģistrēto jauno uzņēmumu skaitu ar 2012.gada rādītāju, redzams, ka pozitīva tendence pērn bijusi novērojama vien Jelgavā, Jūrmalā un Ventspilī. Salīdzinot ar 2012.gadu, **visstraujākais kāpums** 2013.gadā novērots **Jelgavā**, kur pagājušajā gadā reģistrēti **346 jauni uzņēmumi**, kas ir par 9,49% vairāk nekā aizpagājušajā gadā. Arī esošie uzņēmumi turpina attīstīties, par ko liecina vadošais eksporta konsultāciju un tirgus analīzes uzņēmuma Baltijā «GatewayBaltic» veiktais pētījums, lai noskaidrotu, kurš Latvijā ir eksportspējīgākais biznesa inkubators. Pētījuma dati liecina, ka šis gods pienākas Jelgavas Biznesa inkubatoram.

Pozitīvu ietekmi uz perspektīvo ekonomikas attīstību reģionā varētu veidot:

Masīvkoka paneļu ražotnē Jelgavā, kurā plānots investēt piecus miljonus latu – 7 780 kvadrātmetrus lielās biznesa parka «NP Properties» telpās sākušies darbi, un SIA «Cross Timber Systems» sola, ka jau 2014.gada beigās te pilnā sparā ritēs ražošana – uzņēmums saņēmis atbalstu masīvkoka paneļu ražotnes izveidei Jelgavā. Jaunajā ražotnē plānots nodarbināt ap 30 cilvēku. «Pašas iekārtas ir datorvadāmas, bet to apkalpošanai nepieciešami astoņi cilvēki. Lai strādātu divās maiņās, nepieciešami 16 cilvēki. Vēl noliktavu darbinieki, administrācija,» informē uzņēmuma pārstāvis.

Fortum Jelgava» ir izstrādājis projektu ES līdzekļu piesaistei bioeļļas rūpnīcas izveidei Jelgavā, un šobrīd tas ir iesniegts atbildīgajām institūcijām izvērtēšanai, kā arī paralēli notiek projekta izpēte. Plānotās rūpnīcas jaudas ir ap 40 000 tonnu gadā, turklāt produkcija tiktu ražota eksportam – Skandināvijas tirgum.

NVA Siguldas filiāles darbības teritorijā ir Siguldas, Sējas, Saulkrastu, Mālpils, Krimuldas, Inčukalna un Carnikavas novadi. 2013.gada 4.ceturksnī darba devēji Siguldas filiālē reģistrējuši 163 brīvās darba vietas, kas ir par 58 mazāk nekā 3.ceturksnī, salīdzinot ar attiecīgo laika periodu pirms gada, reģistrēto brīvo darba vietu skaits samazinājies par 11 vakancēm.



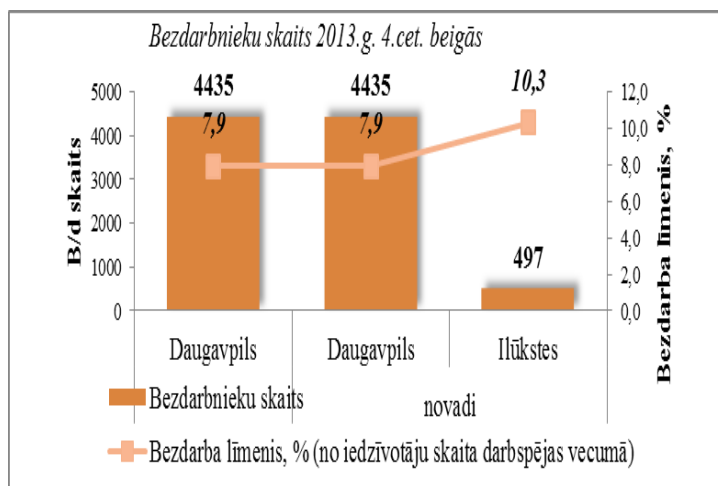
Palielinās iedzīvotāju skaits novados, līdz ar to trūkst tādi darbinieki kā skolotāji, sociālie darbinieki, pašvaldību darbinieki. Ļoti izteikti uz gada beigām tirdzniecības uzņēmumi piesaistīja darbiniekus, lai varētu nodrošināt ātrāku klientu apkalpošanu veikalos, kad jāstrādā divās valūtās.

Visos novados tika veikti izglītības iestāžu remontdarbi, līdz ar to bija nodarbināti daudzi celtniecības darbu strādnieki un palīgstrādnieki būvniecības nozarē

- Carnikavas novadā Projekta "Plūdu risku samazināšana Carnikavas novadā" īstenošanai ir piešķirti papildus vēl 2,7 miljoni eiro.
- Siguldas novadā pašvaldības investīcijas skolas renovācijā, iekārtošanā un teritorijas sakārtošanā sasniedz 800 000 latu.

- Bērnudārza „Pasaciņa” būvniecības izmaksas sasniedz 950 tūkstošus latu. Atklāšana plānota 2014.gada janvārī. Tikš izveidotas 20 jaunas darbavietas.
- Ir uzsākta Siguldas pils kompleksa saimniecības ēkas rekonstrukcija.
- Siguldas novadā tiek turpināti Mores pagasta un Siguldas pilsētas ūdenssaimniecības rekonstrukcijas darbi.
- Mālpils novadā paplašina savu darbību Sia „Kvist” (mēbeļu ražošanas uzņēmums), patreiz nodarbināti ~ 200 strādnieki, nepieciešami papildus darbinieki
- Sējas novadā turpinās domes ēkas siltināšanas un rekonstrukcija.
- Krimuldas novadā turpinās Pirmskolas izglītības iestādes „Rūķītis rekonstrukcija un jaunas ēkas daļas piebūve. (Projekta kopējā summa ir 1 miljons latī).
- Inčukalna novadā tiek uzsākts Ūdensapgādes tīklu būvdarbu tehniskā projekta izstrāde Inčukalna novada Inčukalna ciemā un kanalizācijas tīklu būvdarbu tehniskā projekta izstrāde Inčukalna novada Gaujas ciemā.(b/d līmenis 6,7%).

NVA Daugavpils filiāles darbības teritorijā ir Daugavpils pilsēta, Daugavpils un Ilūkstes novadi. Kopumā 2013.gada IV ceturksnī filiālē reģistrēto bezdarbnieku skaits ir palielinājies par 407 cilvēkiem. Filiālē uzskaitē oktobra sākumā bija 6282 bezdarbnieki, decembra beigās – 6689 bezdarbnieki. IV ceturkšņa griezumā ir samazinājies nodarbinātība un reģistrēto darbvieta skaits. Bezdarbnieka statusu 2013.gada oktobrī - decembrī zaudējušas 1652 personas, no tām darbā iekārtojušās (paziņoja NVA par darba attiecībām) 656 personas, kas ir 39,7% no bezdarbnieka statusa zaudējušo kopskaita.



Reģistrēto bezdarbnieku analīze pēc pēdējās nodarbošanās, rāda, ka 20% no tiem 5 gadu laikā algotu darbu nav strādājuši. Pārsvārā tās ir personas, kuras nav motivētas strādāt, bez pieredzes, vai zaudējušas profesionālu kvalifikāciju, bez darba tirgum nepieciešamo pamatprasmju un iemaņu un ir sociālo pakalpojumu saņēmēji. Un tas ir personas, kuras nav konkurētspējīgas darba tirgū un kurās nav ieinteresēti darba devēji.

Darba devēji IV ceturksnī filiālē reģistrējuši 270 brīvās darbavietas, kas ir par 252 darbavietām mazāk nekā III ceturksnī - 522. Pārsvārā darba vietas tika rodas darbinieku rotācijas dēļ un kā vienmēr pieprasītākā profesija bija šuvējs - 17% no reģistrētām vakancēm.

Bezdarba rādītāju un reģistrēto darbvieta skaita analīze liecina par darba iekārtošanās iespēju samazināšanu filiāles apkalpojamās teritorijās tuvākajos mēnešos.

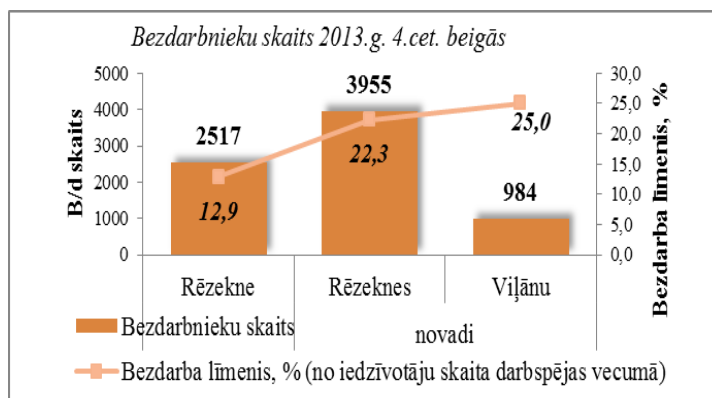
Bezdarbnieku skaita pieaugumu ievērojami ietekmēja darbinieku masveidīga atlaišana SIA "Ogres trikotāža D". Ar Rīgas pilsētas Latgales priekšpilsētas tiesas lēmumu 19.06.2013. tika ierosināts SIA "Ogres trikotāža D" tiesiskās aizsardzības process un 07.10.2013. tika pasludināta SIA "Ogres trikotāža D" tiesiskās aizsardzības procesa procedūra. Pēc personāla speciālista informācijas uzņēmumā uz 01.10.2013. strādāja 172 cilvēki, no tiem 15 pensionāri, uz 01.01.2014. strādāja jau 63 cilvēki. Uzņēmumā darbinieku atlaišana turpinās, un pēc prognozēm 2014.gada sākumā 60 strādājošie varētu kļūst par bezdarbniekiem.

Šī gada pēdējos trijos mēnešos filiālē tika reģistrēti:

- 87 atlaistie pēc pušu vienošanās no SIA "Ogres trikotāža D", trijos mēnešos kopā tika atlaisti 109 darbinieki;
- 27 atlaistie no SIA „Plus Punkts” pēc maksātnespējas procesa pasludināšanas;
- 9 pēdējie darbinieki atlaistie no Daugavpils filiāles A/S „GE Capital Latvia” bijušā A/S „GE Money Bank”;
- 9 atlaistie no Daugavpils profesionālās vidusskolas, sakarā ar darbinieku skaita samazināšanu, kopā tika atlaisti 14 darbinieki;
- 16 atlaistie pēc pušu vienošanās no SIA „Premier Restaurants Latvia”, sakarā ar „McDonald's" restorāna aizvēršanu Daugavpilī, kopā tika atlaisti 28 darbinieki.

Kā bija prognozējams, sakarā ar aukstiem laikapstākļiem un būvobjektu nodošanu ekspluatācijā gada pēdējos mēnešos filiālē uzsāka reģistrēties pagaidu atlaistie būvuzņēmumu darbinieki, kuru skaits IV ceturkšņa beigās sastāda 169 cilvēkus. Ar ziemas periodu uzsākšanu turpināsies būvuzņēmumu darbinieku atlaišana, kas savukārt paaugstinās bezdarbnieku skaitu un bezdarba līmeņi filiāles apkalpojošās teritorijās tuvākajos 2 mēnešos.

NVA Rēzeknes filiāles darbības teritorijā ir Rēzeknes pilsēta, Rēzeknes un Viļānu novadi. Salīdzinot ar 2013. gada 3.ceturksni reģistrēto bezdarbnieku skaits Rēzeknē ir palielinājies – Rēzeknē par 1,3%. Savukārt samazinājums vērojams Rēzeknes novadā par 1,6 % un Viļāņu novadā par 1,2%. Palielinājies NVA Rēzeknes filiālē reģistrēto darbvieta skaits 2013.gada 3.ceturksnī ir 408 2.ceturksnī darba devēji filiālē reģistrējuši 631 brīvās darbvieta, 1.ceturksnī 386.



2013. gadu Rēzeknē var nosaukt par attīstības, investīciju un lielu būvniecības objektu nodošanas gadu. Rēzeknes pilsētas galvenā prioritāte bija investīcijas, infrastruktūra, renovācija un siltumapgāde.

Uzsākti darbi Atbrīvošanas alejas posmā no Kosmonautu ielas līdz Maskavas ielai, kurus plānots pabeigt 2014. gada pirmajā pusē. 2013. gadā tika veikta ielu renovācija arī Bukmuižas, Parka, kā arī Kempa ielu posmos. 2013. gadā veikts milzīgs darbs pilsētas siltumapgādes jomā. Atklātas Rēzeknes centra rajona katlumājas koģenerācijas iekārtas atklāšana. Šobrīd notiek aktīvi darbi pie koģenerācijas ieviešanas arī pilsētas Ziemeļu mikrorajona katlumājā.

2013. gada nogalē noslēdzās SIA „Rēzeknes ūdens” realizētais un ES Kohēzijas fonda līdzfinansētais projekts „Ūdenssaimniecības pakalpojumu attīstība Rēzeknē”. Turpinās darbs pie pašvaldības iestāžu ēku (pirmsskolas izglītības iestādes „Māriņa”, „Bitīte”, „Zvaniņš”, kā arī Rēzeknes Valsts ģimnāzijas, 2.vidusskolas piebūve un Kultūrizglītības centrs) renovācijas un siltināšanas.

13. decembrī Rēzeknē tika atklāta Rēzeknes Augstskolas (RA) rekonstruētā ēka. Rēzeknes Augstskola (RA) kā mērķi ir izvirzījusi studentu pilsētiņas izveidi Atbrīvošanas alejā 115, ERAF projekta ietvaros plānots izveidot jaunu RA Inženieru fakultātes studiju korpusu ar laboratoriju telpām. Šobrīd norit darbi pie iekšējo tīklu, stiklotās fasādes un jumta montāžas. Turpinās mūrēšanas darbi, kā arī uzsākta labiekārtošana. Būvniecība noris atbilstoši plānam. Objektu plānots pabeigt 2014. gada martā.

Uzsākta tirdzniecības centra „Rimi” būvniecība Rēzeknē.

Visos šajos darbos tika iesaistīti vesela virkne vietējo un citu Latvijas uzņēmēju – SIA „ASKO AS”, BŪVTEHSERVISS, RĒZEKNES CELTNIĒCĪBAS RAŽOTNE NR.5, Rēzeknes pilsētas delta, Veidņi būvē, „Latgalija”, „Latbaus”, „EBS”, „Lagron”, „Santeks”, „Gretta”, „Latreko”, „Alex būve AG”, ECOSB COMPANY, topogrāfiskos un ielu firma SIA „B&B struktūra”. Visi šie uzņēmumi NVA Rēzeknes filiālē bija reģistrējuši vairāk nekā 250 darba vietas, 60 no tām – gada pēdējā ceturksnī.

2013. gadā tika nopietni strādāts pie tūrisma koncepcijas, tai skaitā arī pie jaunas viesnīcas-SPA centra meta izstrādes, kur plānots piesaistīt privātās investīcijas. Centieni attīstīt tūrisma Rēzeknē sāk attaisnoties – pagājušā gada laikā tūristu skaits Rēzeknē ir palielinājies par 20%. Svarīgi, ka līdz ar jauno objektu izveidošanu tiek sakārtota arī pilsētas infrastruktūra. Plānots attīstīt arī Latgales ielu, atjaunojot tās vēsturisko šarmu, savukārt pilsētas Ziemeļu mikrorajonu plānots padarīt par industriālo teritoriju, tādējādi piesaistot investīcijas un radot jaunas darbavietas.

Ikgadējā izstāde – gadatirgus “Rēzeknes Uzņēmējs” 2013. gada oktobrī pulcēja vairāk nekā 40 ražotājus, amatniekus un pakalpojumu sniedzējus no Latgales un citiem novadiem.

Izstādes ietvaros, kā jau ierasts, notika Biznesa vakars, kurā pašvaldība sveica šogad veiksmīgākos Rēzeknes uzņēmējus, piešķirot “Gada uzņēmēja” apbalvojumus. Tika godināti uzņēmumi, kas 2013. gada laikā uzrādījuši vislabākos darbības rādītājus – SIA „Rēzeknes gaļas kombināts”; gada lielākais eksportētājs un sociāli atbildīgākais uzņēmums – „NewFuels” RSEZ SIA; gada stabilākais nodokļu maksātājs – SIA „Latgales druka”; ievērojamākais darba apjomu kāpums būvniecības nozarē – SIA Būvfirma „Ceļi un tilti”; stabilākais ražošanas kāpums pārtikas rūpniecības nozarē – SIA RSEZ „DFD”; lielākais nodarbināto skaita pieaugums mazum un vairumtirdzniecības un ēdināšanas pakalpojumu nozarē – SIA „Lekon”; stabilākie darbības rādītāji kravu pārvadājumu nozarē – SIA „SV TRANS”. Lai noteiktu labākos uzņēmumus šajās nominācijās, tika izmantoti statistikas dati (apgrozījums, nodokļu maksājumu summa, investīciju apjoms, darbavietu skaits). Pirmoreiz tika vērtēti arī pašvaldības uzņēmumi un par uzvarētāju nominācijā „Gada inovāciju ieviesējs” tika izvēlēts uzņēmums a/s „Rēzeknes siltumtīkli”.

Latgales Plānošanas reģiona Latgales Uzņēmējdarbības centrs (LUC) novembrī un decembrī Latgales pilsētās un novados rīkoja motivācijas pasākumu ciklu, lai informētu par biznesa ideju un uzņēmējdarbības attīstības iespējām un atbalsta mehānismiem. Kopš centra darbības uzsākšanas šā gada martā uzņēmējdarbības konsultanti novados ir konsultējuši vairāk nekā 186 interesentus, bet 118 uzņēmējiem sniegtas konsultācijas par uzņēmējdarbības attīstību, pārstrukturēšanu vai dažādošanu. Papildus tam septiņos gadījumos konsultācijas sniegtas potenciālajiem investoriem ražošanas un pakalpojumu attīstībai nepieciešamās infrastruktūras apzināšanai un attīstībai.

A.Maskaļovs