

Bezdarba situācija valstī 2013.gada oktobris

Saturs

1. Situācijas raksturojums	1
1.1. Reģistrētais bezdarbā līmenis un bezdarbnieku skaits Latvijā	1
1.2. Bezdarbnieka statistiskais portrets	3
1.3. Brīvās darbvietas valstī	9
1.4. Darbvietu skaita samazinājumi un palielinājumi	11
2. Informācija par NVA stenotajiem pasākumiem.....	12
3. NVA klientu interese par darbu rīzēm s.....	14
4. Sociālekonomiskā situācija NVA filiāļu apkalpošanā esošajās teritorijās, kur ir augstākā ekonomiskā aktivitāte.....	Error! Bookmark not defined.14


1. Situācijas raksturojums

- NVA uzskaitē 2013.gada sākumā bija 104 052, bet oktobra beigās – 89 616 bezdarbnieki.
- 2013.gada 9 mēnešos NVA vidējais reģistrētais apmērs darbvietām (2012.gadā 2 566, 2011.gadā – 2 311). NVA reģistrēto vakancu skaits 2013.g. oktobra beigās 5,7 tūkst.
- 2013.gada janvārī – oktobrī darbu iekrājies 64 833¹ bezdarbnieki, no kuriem 25 787 (39,8%) bezdarbnieki ir iekrājies darbā pēc kārtošanas pasākuma pabeigšanas (izņemot KPP informatīvās dienas).
- Visvairāk NVA reģistrēto bezdarbnieku ir vienkrāsos profesijās (palīgstrādnieki, mazumtirdzniecības veikalpārvērstāji, apkopji).
- Lielākais darbaspēka pieprasījums (pēc NVA reģistrēto vakancu skaita) oktobrī ir apstrādes, rūpniecības, vairumtirdzniecības un mazumtirdzniecības, transporta un uzglabāšanas nozarēs.

1.1. Reģistrētais bezdarbā līmenis un bezdarbnieku skaits Latvijā

Reģistrētais bezdarbā līmenis valstī 2013.gada oktobra beigās bija 9,1% (bezdarbnieku patsvars ekonomiski aktīvo iedzīvotāju kopskaitā).

Zemākais bezdarbā līmenis 2013.gada oktobrī reģistrēts Rīgas reģionā – 6%, augstākais bezdarbā līmenis bija Latgales reģionā – 18,6%. Kurzemes reģionā bezdarbā līmenis oktobrī bija 9,8%, Zemgales reģionā – 9,2% un Vidzemes reģionā – 10,7%. Oktobrī salīdzinot ar iepriekšējo mēnesi bezdarbā līmenis Kurzemes reģionā palielinājies par 0,1% punktu, pārējos reģionos palicis nemainīgs.



Valsts lielākajās pilsētās bezdarbā līmenis 2013.gada oktobrī bija: Rīga – 5,7%, Valmiera – 6,7%, Jelgava – 6,9%, Ventspils – 7,7%, Jūrmala – 8,1%, Daugavpils – 9,3%, Liepāja – 9,4%, Jēkabpils – 9,9%, Rezekne – 16,3%. Oktobrī reģistrētais bezdarbā līmenis palielinājies Ventspils un Jūrmalā par 0,1% punktu, Valmierā, Liepājā un Jēkabpilī par 0,2% punktiem, Daugavpilī par 0,4% punktiem. Rīgas, Jelgavas un Rezeknes pilsētās palicis nemainīgs.

¹ Kopējais iekrājies darbu bezdarbnieku skaits ar ceturkšņa pārskatu VID datiem

Reistrēt bezdarbā lmenis perioda beigās, %

Gadi	Mneši											
	Jan	Feb	Mar	Apr	Mai	Jūn	Jūl	Aug	Sep	Okt	Nov	Dec
2008	5,0	5,0	4,9	4,8	4,8	4,9	5,1	5,2	5,3	5,6	6,1	7,0
2009	8,3	9,5	10,7	11,0	11,3	11,5	11,8	12,3	13,2	14,1	15,1	16,0
2010	16,6	17,1	17,3	16,7	16,2	15,6	15,3	15,0	14,6	14,3	14,3	14,3
2011	14,5	14,5	14,4	13,9	13,2	12,6	12,1	11,8	11,6	11,5	11,5	11,5
2012	11,7	11,8	11,7	11,3*/ 12,9**	12,3	11,9	11,6	11,3	11,0	10,7	10,6	10,5
2013	10,9	10,9	10,8	10,4	9,9	9,6	9,5	9,3	9,1	9,1		

* Reistrēt bezdarbā lmenis valstī 2012.gada aprīlī bija 11,3% (bezdarbnieku patsvars ekonomiski aktīvo iedzīvotāju kopskaitī pirms CSP veikto pārrēķinu atbilstoši tautas skaitšanas datiem). Valstī bezdarbā lmenis salīdzinājumā ar 2012.gada martu samazinājās par 0,4 procentpunktiem.

** Ēnotā rēķinātais ekonomiski aktīvo iedzīvotāju skaits, bezdarbā lmenis 2012. gada aprīlī bija 12,9%, kas ir par 1,6 procentpunktiem augstāks, nekā rēķinot pēc iepriekš izmantotā ekonomiski aktīvo iedzīvotāju skaita. CSP aktualizātais ekonomiski aktīvo iedzīvotāju skaits tiks izmantots bezdarbā lmeņa aprēķināšanai 2012.gada aprīlī un turpmākajos mēnešos.

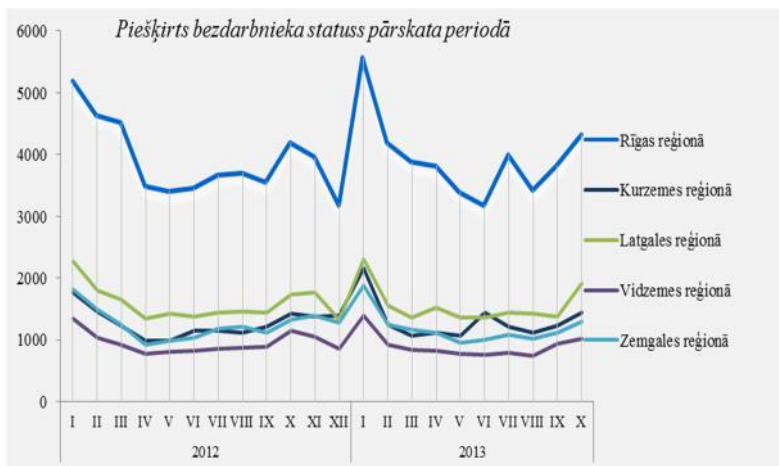
2013.gada oktobra beigās Nodarbinātības valsts aģentūra (turpmāk – NVA) reistrēti **89 616** bezdarbnieki, mēneša laikā reistrēto bezdarbnieku skaits valstī ir palielinājies par – **181** cilvēku.

Bezdarbnieku skaits (uz mēneša beigām)

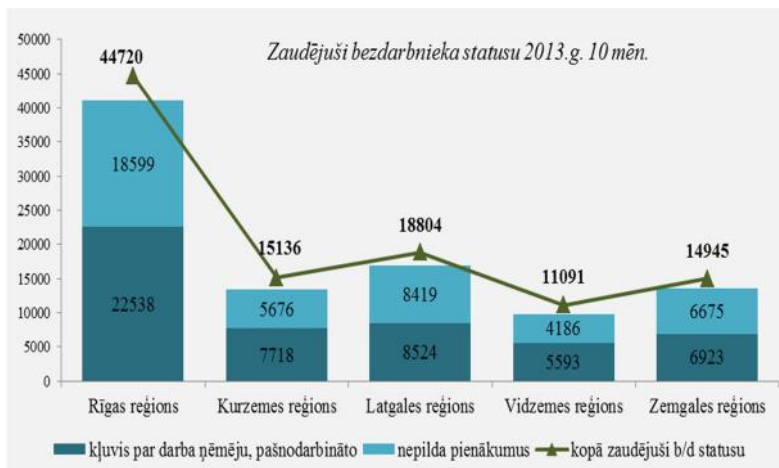
Gadi	Mneši											
	Jan	Feb	Mar	Apr	Mai	Jūn	Jūl	Aug	Sep	Okt	Nov	Dec
2008	53325	53429	52806	52897	52213	54012	55436	56333	57644	61049	67065	76435
2009	90436	103731	116768	123127	126595	129269	132519	137586	147754	157897	169236	179235
2010	186295	192032	194253	189881	183476	176879	173301	169676	165386	162497	161816	162463
2011	164551	164880	163454	157857	149600	142428	137638	134175	131659	130541	130240	130296
2012	132575	133413	132158	127783	121994	117606	114689	111542	108322	105670	104414	104052
2013	107488	107687	107063	102760	97769	94754	92975	91202	89435	89616		

Bezdarbnieka statuss 2013.gada janvārī – oktobrī pieširts 89 301 personu.

Lielākais bezdarbnieka statusa piešķiršanas skaits 2013.g. janvārī – oktobrī sadalījums pēc profesijas: mazumtirzniecības veikala pārdevēji – 4 490, palīgstrādnieki – 4 086, apkopnieki – 2 163, pārdevēji konsultanti – 1 610, pārvaldnieki – 1 262, būvstrādnieki – 1 196, strādnieki – 1 120.



Bezdarbnieka statusu 2013.gada janvārī – oktobrī zaudējušas **104 696 personas** no tām darbā ieņēmušas **64 833²** (61,9%) bezdarbnieki (tai skaitā 51 296 personas, kas 2013.gada janvārī – oktobrī zaudējušas bezdarbnieka statusu ar iemeslu ‘‘Kļuvis par darba ņēmēju, pašnodarbināto’’). Nav pildījušas bezdarbnieka pienākumus – **43 555** (41,6%) personas.

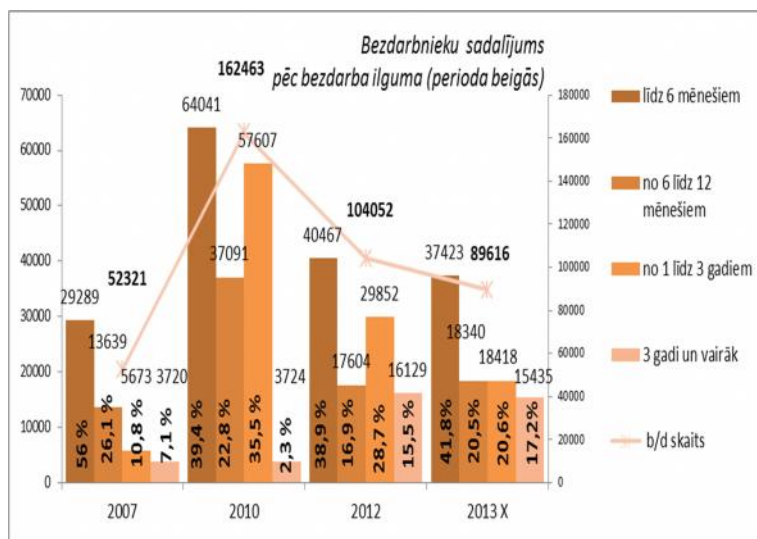


² Kopējais ieņēmušos darbā bezdarbnieku skaits ar ceturkšņa pārējo VID datiem



1.2. Bezdarbnieka statistiskais portrets



No reistroto bezdarbnieku kopskaita (89 616) 2013.gada oktobra beigās **58%** (skaits – 52 063) bija sievietes un **42%** (skaits – 37 553) vīrieši.

Reistroto bezdarbnieku skaits sadalījums pa profesijām pēc p d j s nodarbošanās 2013.gada oktobra beigās (lielākais skaits): palīgstrādnieks – **5 366** (6%), mazumtirzniecības veikala pārdevējs – **4 302** (4,8%), apkopējs – **2 668** (3%), sūtnieks – 1 455, pārdevējs konsultants – 1 110, pārveidotājs – 946, automobiļvadītājs – 872, kokapstrādes operators – 794, apsargs – 765, aprūpētājs – 759.



Pēc bezdarba ilguma 2013.gada oktobra beigās lielāko skaitu veido bezdarbnieki ar bezdarba ilgumu **līdz 6 mēnešiem** (41,8%). Kopējais reistroto bezdarbnieku skaits šādu bezdarbnieku patsvars kopš gada sākuma **palielinājies** par 2,9 % punktiem, palielinājums vairojams ar bezdarbnieku ar bezdarba ilgumu no 6 līdz 12 mēnešiem (par 3,5 % punktiem) un bezdarbniekiem ar bezdarba ilgumu 3 un vairāk gadi 1,7%. **Samazinājies** ir bezdarbnieku patsvars ar bezdarba ilgumu **1 līdz 3 gadi** – par 8,1 % punktiem salīdzinot ar 2012.gada beigām.

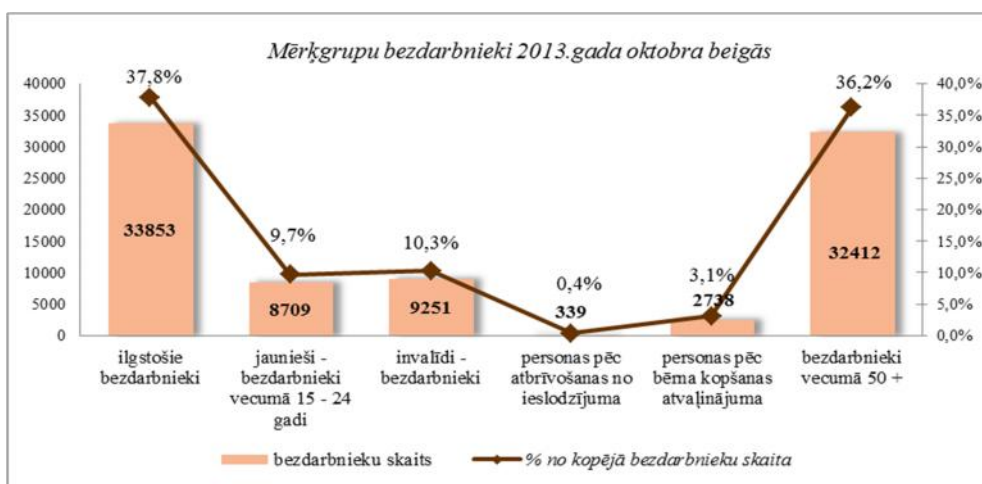
Bezdarbnieki sadalījums pa vecuma grupām (31.10.2013.)	 sievietes	 vīrieši
	15-24 gadi 8 709 (9,7%)	5 282
25-34 gadi 18 564 (20,7%)	11 782	6 782
35-44 gadi 19 235 (21,5%)	11 251	7 984
45-54 gadi 24 789 (27,7%)	13 610	11 179
55-59 gadi 14 236 (15,9%)	7 854	6 382
60 un vairāk gadi 4 083 (4,6%)	2 284	1 799

Bezdarbnieki sadalījums pēc iegūtās izglītības (31.10.2013.)	 sievietes	 vīrieši
	Augstākā 13 026 (14,5%)	9 354
Profesionālā izglītība 32 826 (36,6%)	17 823	15 003
Vidējā vispārējā 23 948 (26,7%)	14 133	9 815
Pamatzglītība 17 120 (19,1%)	9 296	7 824
Zemāka par pamata 2 556 (2,9%)	1 385	1 171

Reistroto bezdarbnieku skaits ar augstāko iegūtā izglītība sadalījums pa profesiju grupām 2013.gada 31.oktobrī (lielākais skaits)		
Izglītības profesijas nosaukums	Bezdarbnieku skaits	% no kopskaita
EKONOMISTI	1 999	15,3
INŽENIERIS (Būvnieki, Elektroinženieri, mehānikas, elektronikas utt.)	1 610	12,4
DIREKTORS /VADĪTĀJS (uzņēmumu, struktūrvienību, nodalījumu utt.)	1 351	10,4
SKOLOTĀJS (vispārējās vidējās izglītības, profesionālās izglītības, pamatskolas, pirmsskolas utt.)	1 182	9,1
SPECIĀLISTI (sabiedrisko attiecību, personāla, loģistikas, vides aizsardzības, dizaina, banku utt.)	745	5,7
JURISTI	609	4,7
UZŅĒMĒJĀRBĀS (KOMERCĀRBĀS) SPECIĀLISTS	374	2,9
GRĀMATVEDIS	315	2,4
FILOLOGS	267	2,0
TEHNOLOGS (piloti un dzinēju, šāšanas, tekstilmateriālu, kokapstrādes utt.)	236	1,8

*Re istr to bezdarbnieku skaits ar profesion lo izgl t bu sadal jum pa profesiju grup m
2013.gada 31.oktobr (liel kais skaits)*

TEHNI IS (b vtehni is, apdares darbu tehni is, elektrotehni is, pl nošanas tehni is, ražošanas tehni is, zootehni is, datorsist mu tehni is utt.)	2 339	7,1
MEH NI IS (meh ni is, automeh ni is, lauksaimniec bas maš nu/ tehnikas meh ni is, radio meh ni is, transporta meh ni is, elektromeh nisko iek rtu meh ni is utt.)	1 976	6,0
PAV RS	1 920	5,8
ATSL DZNIIEKS (atsl dznieks, ku ub ves atsl dznieks, instrumentu atsl dznieks, autoatsl dznieks, ritoš sast va atsl dznieks, remontatsl dznieks, mont žas darbu atsl dznieks	1 680	5,1
ŠUV JS (šuv js, ap rbu šuv js, pal gšuv js, das ap rbu šuv js, audumu izstr d jumu šuv js utt.)	1 419	4,3
TRAKTORA VAD T JS	1 402	4,3
GR MATVEDIS	1 276	3,9
GALDNIIEKS (galdnieks, b vgaldnieks, m be u galdnieks, b vizstr d jumu galdnieks utt.)	886	2,7
P RDEV JS (mazumtirdzniec bas veikala p rdev js, tirdzniec bas p rdev js, p rdev js konsultants utt.)	767	2,3
TEHNOLOGS (p rtikas un dz rienu tehnologs, š ņanas tehnologs, tehnologs, kokapstr des tehnologs, das tehnologs, audumu tehnologs, meh nikas tehnologs, mijas tehnologs utt.)	723	2,2



Ilgstošie bezdarbnieki

2013.gada oktobra beig s **33 853** bija **ilgstošie bezdarbnieki**, kas ir **37,8%** no kop j re istr to bezdarbnieku skaita.

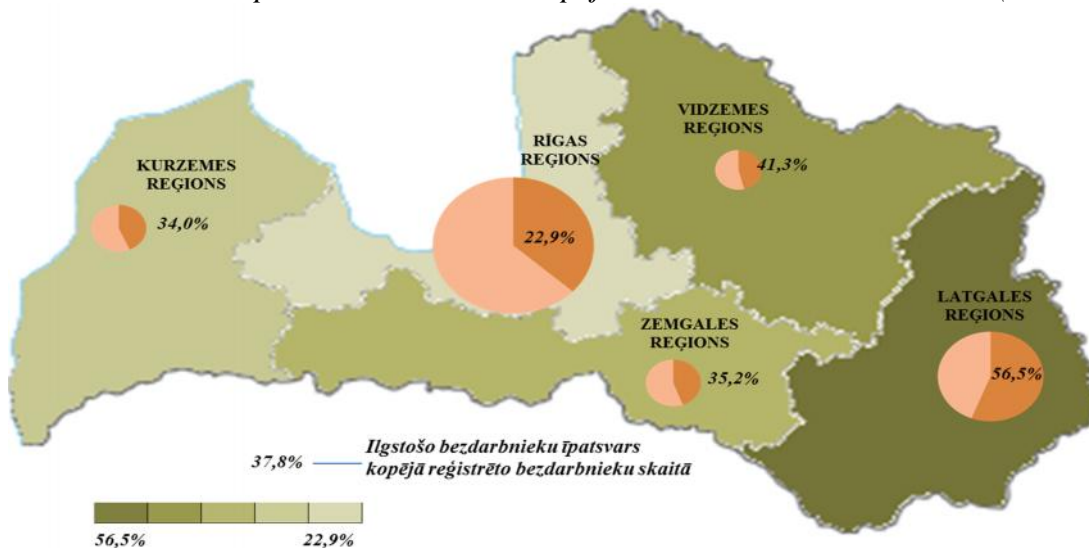
Ilgstošo bezdarbnieku kopskait 48,1 % bija bezdarbnieki vecum 50 gadi un vair k, 14,6 % – bezdarbnieki ar invalidit ti, 3,9 % - jaunieši bezdarbnieki (15 – 24 gadi).

Vid jais bezdarba ilgums 2013.gada oktobra beig s ilgstošajiem bezdarbniekiem – 1 011dianas (~ 2,8 gadi).

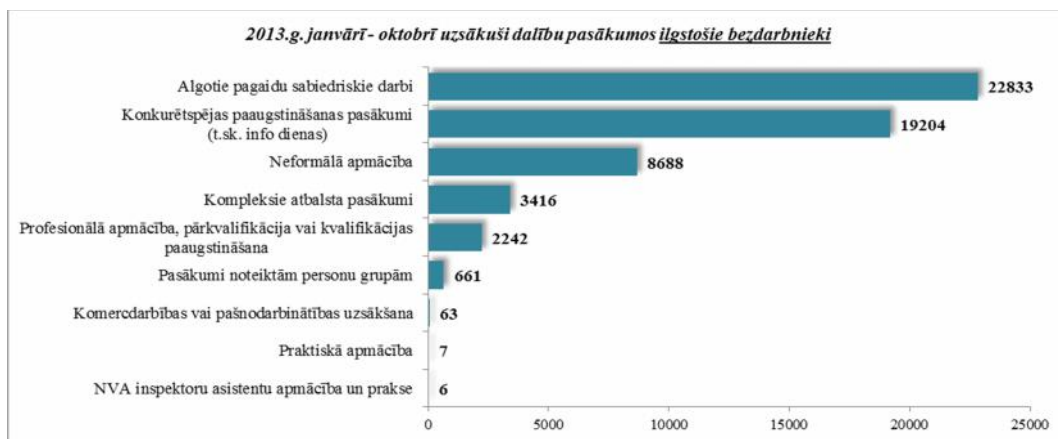


Liel kais ilgstošo bezdarbnieku skaits sadal jum pa profesij m p c p d j s nodarbošas 2013.gada oktobra beig s: pal gstr dneiks – 2 848, mazumtirdzniec bas veikala p rdev js – 1 374, apkop js – 1 125, s tnieks – 629, apr p t js – 410, apkures/kr š u kurin t js – 344, gad juma darbu str dneiks – 313, apsargs – 300, kokapstr des operators – 294, pav rs – 269.

Ilgstošo bezdarbnieku patsvars reģionos no kopējā bezdarbnieku skaita reģionos (31.10.2013.)



2013.gada 10 m nešos NVA organizētajos aktīvajos nodarbinātības pasākumos (t.sk. KPP) piedalījies 62,5 tūkst. ilgstošie bezdarbnieki (viens cilvēks var būt piedalījies vairākās aktivitātēs). Janvārī – oktobrī dalību uzskāva 57 120 ilgstošie bezdarbnieki. 2013.gada oktobrī NVA organizētajos aktīvajos nodarbinātības pasākumos piedalījies 14 830 ilgstošie bezdarbnieki, no tiem oktobrī dalību uzskāva 6 393 ilgstošie bezdarbnieki.



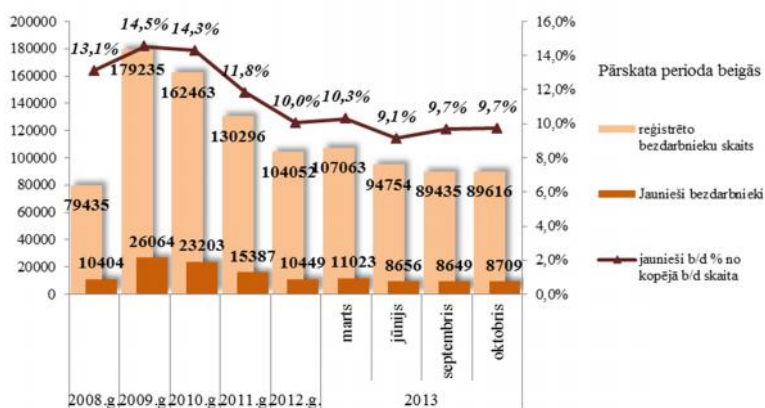
Karjeras konsultācijas 2013.gada janvārī – oktobrī saņēmuši 11 379 ilgstošie bezdarbnieki. 2013.gada janvārī – oktobrī darbībai iekļautojušies 15 288 ilgstošie bezdarbnieki, no kuriem 12 740 (83,3%) ilgstošie bezdarbnieki ir iekļautojušies darbībai, pēc kura aktīvajā pasākuma pabeigšanas (izņemot KPP informatīvās dienas).

Jaunieši bezdarbnieki

2013.gada oktobra beigās **8 709** bija **jaunieši bezdarbnieki** (15 – 24 gadi), kas ir **9,7%** no kopējā reģistrēto bezdarbnieku skaita.

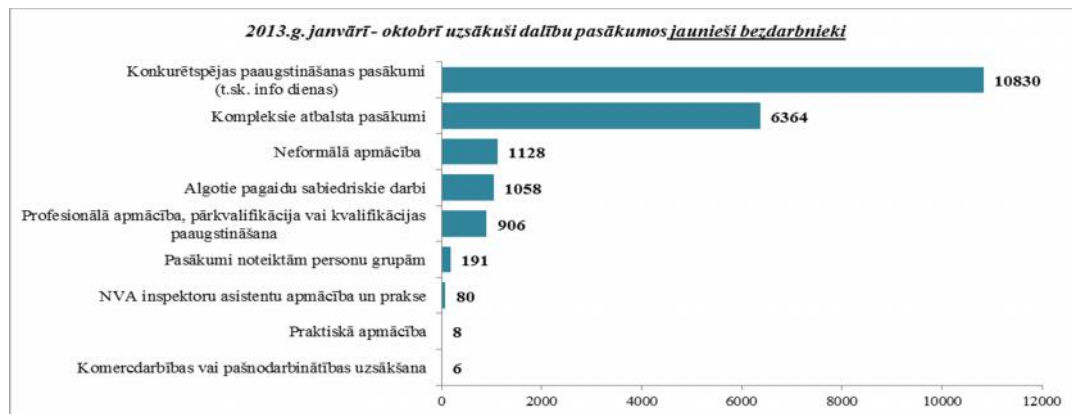
Jauniešu bezdarbnieku kopskaitā 15,2% bija ilgstošie bezdarbnieki, 10,2% – personas pēc bērna kopšanas atvaļinājuma, 4,0% personas ar invaliditāti.

Vidējais bezdarbības ilgums 2013.gada oktobra beigās jauniešiem bezdarbniekiem – 101 diena (~ 3,3 mēneši).



Lielkais jauniešu bezdarbnieku skaits sadalījums pa profesijām p c p d j s nodarbošanās 2013.gada oktobra beigās: mazumtirdzniecības veikala p rdevjs – 447, palīgstrādnieks – 381, p rdevjs konsultants – 226, viesmālis – 131, pavārs – 88, tirdzniecības zales darbinieks – 78, apkopjs – 75, administrators – 67, b vstrādnieks – 67, klientu apkalpošanas speciālists – 66.

2013.gada 10 mēnešos NVA organizētajos aktīvajos nodarbinātības pasākumos (t.sk. KPP) piedalījies 21,9 tūkst. jaunieši bezdarbnieki (viens cilvēks var būt piedalījies vairākās aktivitātēs). Janvārī – oktobrī dalībnieku pasākumos uzsāka 20 571 jaunieši bezdarbnieki. 2013.gada oktobrī NVA organizētajos aktīvajos nodarbinātības pasākumos piedalījies 3 663 jaunieši bezdarbnieki, no tiem oktobrī dalībnieku pasākumos uzsāka 2 350 jaunieši bezdarbnieki.



Karjeras konsultācijas 2013.gada janvārī – oktobrī saņēmuši 8 637 jaunieši vecumā no 15 – 24 gadiem.

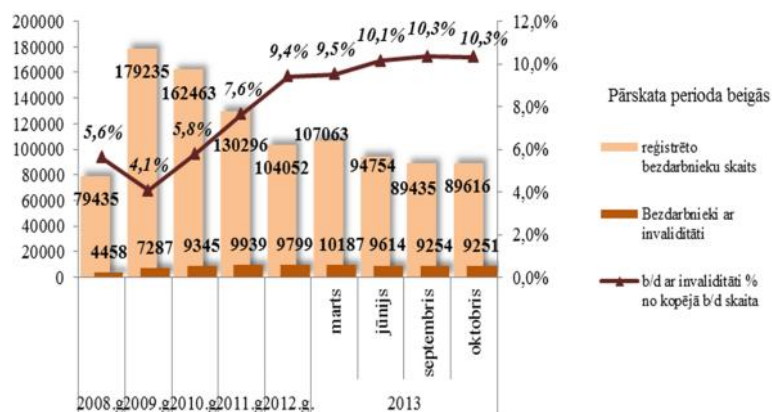
2013.gada janvārī – oktobrī darbībai iesaistījies 10 416 jaunieši bezdarbnieki, no kuriem 4 547 (43,7%) jaunieši bezdarbnieki ir iesaistījies darbī, p c k da aktīvajos pasākumos pabeigšanas (izņemot KPP informatīvās dienas).

Bezdarbnieki ar invaliditāti

NVA 2013.gada oktobra beigās reģistrēti **9 251 bezdarbnieki ar invaliditāti**, kas ir **10,3%** no kopējā reģistrēto bezdarbnieku skaita valstī.

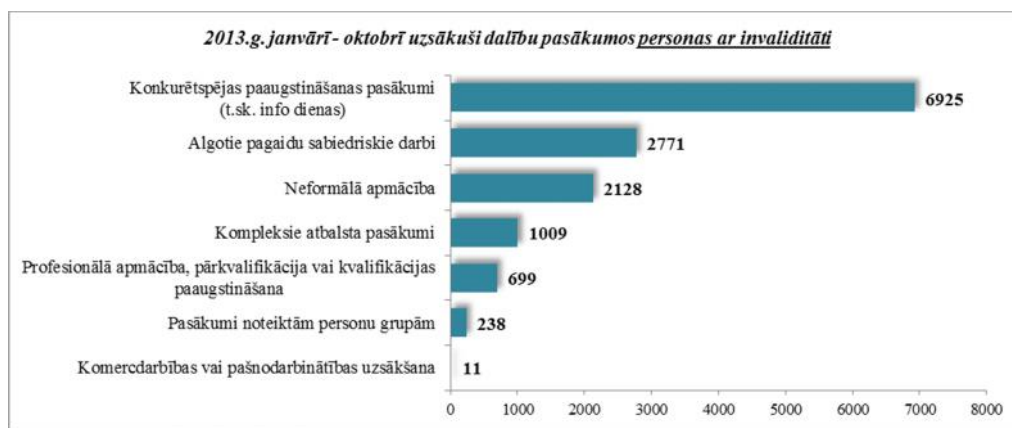
2013.gada oktobra beigās vairāki nekopusi (53,3%) no reģistrētajiem bezdarbniekiem ar invaliditāti ir ilgstošie bezdarbnieki, 56,6% - bezdarbnieki vecumā 50 un vairākus gadus, 3,8% - jaunieši bezdarbnieki.

Vidējais bezdarbības ilgums 2013.gada oktobra beigās bezdarbniekiem ar invaliditāti – 407 dienas (~ 1,1 gadi).



Lielkais bezdarbnieku ar invaliditāti skaits sadalījums pa profesijām p c p d j s nodarbošanās 2013.gada oktobra beigās: palīgstrādnieks – 663, mazumtirdzniecības veikala p rdevjs – 402, apkopjs – 396, strādnieks – 242, automobiālvadītājs – 124, pavārs – 122, aprūpētājs – 122, apkures/krāšņu kurinātājs – 114, apsargs – 110, šuvjs – 100.

2013.gadā 10 mēnešos NVA organizētajos aktīvajos nodarbinātības pasākumos piedalījies 15,3 tūkst. personas ar invaliditāti (viens cilvēks var būt piedalījies vairākas aktivitātes). Janvārī – oktobrī dalībnieku pasākumos uzsāka 13 781 bezdarbnieki ar invaliditāti. 2013.gada oktobrī NVA organizētajos aktīvajos nodarbinātības pasākumos piedalījies 3 543 bezdarbnieki ar invaliditāti, no tiem oktobrī dalībnieku pasākumos uzsāka 1 756 bezdarbnieki ar invaliditāti.



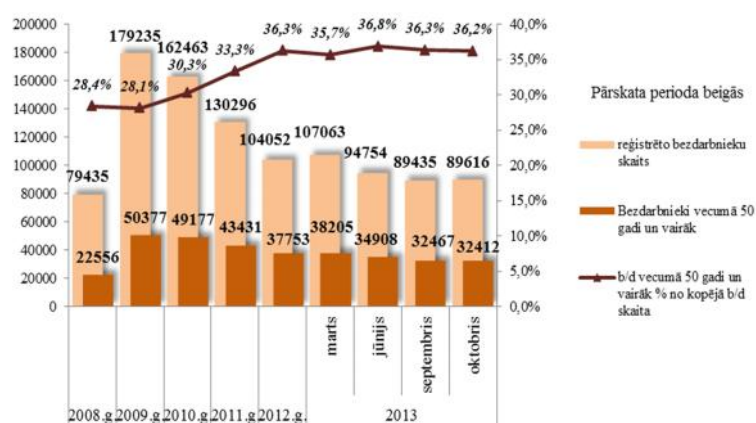
Karjeras konsultācijas 2013.gada janvārī – oktobrī saņēmušas 2 872 personas ar invaliditāti. 2013.gada janvārī – oktobrī darbībai iekārtojušās 2 862 personas ar invaliditāti, no kurām 1 547 (54,1%) ir iekārtojušās darbībai, pēc kuras pasākuma pabeigšanas (izņemot KPP informatīvās dienas).

Bezdarbnieki vecumā 50 gadi un vairāk

NVA 2013.gada oktobra beigās reģistrēti **32 412 bezdarbnieki vecumā 50 gadi un vairāk**, kas ir **36,2%** no kopējā reģistrēto bezdarbnieku skaita valstī.

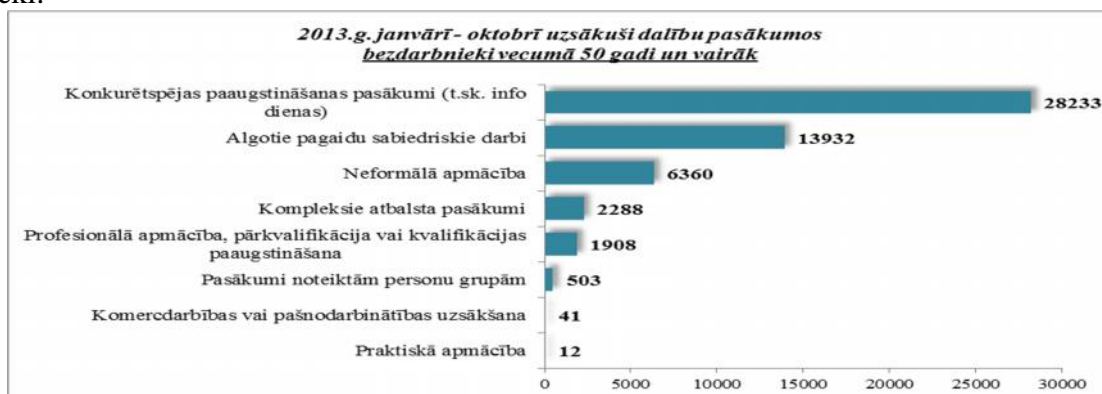
2013.gada oktobra beigās pusi (50,3%) no reģistrētajiem bezdarbniekiem vecumā 50 gadi un vairāk ir ilgstošie bezdarbnieki, 16,1% bezdarbnieki ar invaliditāti.

Vidējais bezdarbības ilgums 2013.gada oktobra beigās bezdarbniekiem vecumā 50 gadi un vairāk – 367 dienas (~ 1 gads).



Lielākais bezdarbnieku vecumā 50 gadi un vairāk skaits sadalījums pa profesijām pēc pēdējās nodarbošanās 2013.gada oktobra beigās: palīgstrādnieks – 2 335, apkopjušs – 1 428, mazumtirdzniecības veikala pārdevējs – 1 393, sūtnieks – 880, apkures/krāšņu kurinātājs – 431, automobiļa vadītājs – 431, aprūpētājs – 428, pavāršs – 393, apsargs – 341, kokapstrādes operators – 281.

2013.gadā 10 mēnešos NVA organizētajos aktīvajos nodarbinātības pasākumos (t.sk. KPP) piedalījies 56,2 tūkst. bezdarbnieki vecumā 50 gadi un vairāk (viens cilvēks var būt piedalījies vairākās aktivitātēs). Janvārī – oktobrī dalību uzsāka 53 277 bezdarbnieki vecumā 50 gadi un vairāk. 2013.gada oktobrī NVA organizētajos aktīvajos nodarbinātības pasākumos piedalījies 11 870 bezdarbnieki vecumā 50 gadi un vairāk, no tiem oktobrī dalību pasākumos uzsāka 6 340 bezdarbnieki.



Karjeras konsultācijas 2013.gada janvārī – oktobrī saņēmušas 10 869 personas vecumā 50 gadi un vairāk.

2013.gada janvārī – oktobrī darbīek rtojušās 15 090 bezdarbnieki vecumā 50 gadi un vairāk, no kuriem 6 651 (44,1%) bezdarbnieki ir iekrtojušies darbī, pēc kura aktīvā pasākuma pabeigšanas (izņemot KPP informatīvās dienas).

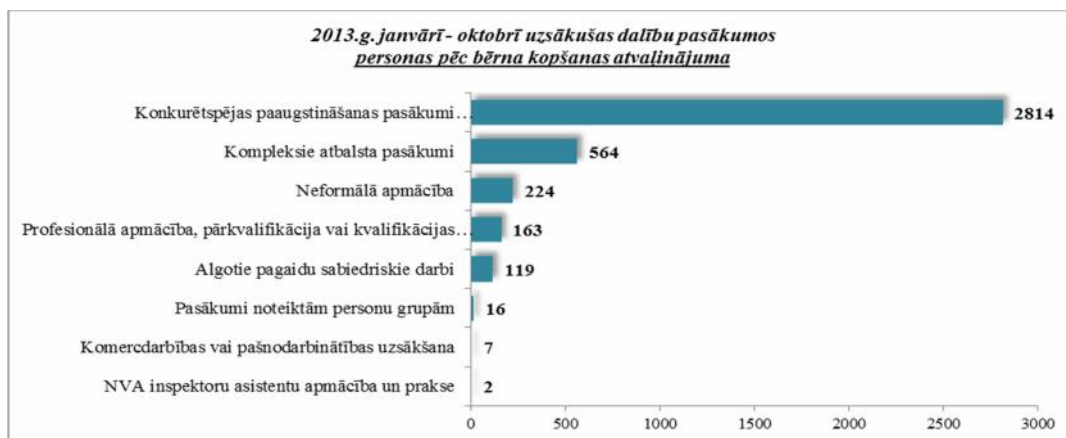
Personas pēc rna kopšanas atva in juma

NVA 2013.gada oktobra beigās reistrētas **2 738 personas pēc rna kopšanas atva in juma**, kas ir **3,1%** no kopējā reistrēto bezdarbnieku skaita valstī.

Personu pēc rna kopšanas atva in juma kopskaitī 32,5% bija jaunieši bezdarbnieki, 1,7% – bezdarbnieki ar invaliditāti, 1,6% ilgstošie bezdarbnieki.

Lielākais personu pēc rna kopšanas atva in juma skaits sadalījuma profesijām pēc p d j s nodarbošanās 2013.gada oktobra beigās: mazumtirdzniecības veikala p rdevjs – 33, p rdevjs konsultants – 10, klientu apkalpošanas speciālists – 9, administrators – 9, palīgstrādnieks – 7, zivju apstrādātājs – 6, apkopājs – 5, kasieris – 5.

2013.gadā 10 mēnešos NVA organizētajos aktīvajos nodarbinātības pasākumos (t.sk. KPP) piedalījās 4 087 personas pēc rna kopšanas atva in juma (viens cilvēks var būt piedalījies vairākos aktīvos). Janvārī – oktobrī dalību ūs ka 3 909 personas pēc rna kopšanas atva in juma. 2013.gada oktobrī NVA organizētajos aktīvajos nodarbinātības pasākumos piedalījās 625 personas pēc rna kopšanas atva in juma, no tiem oktobrī dalību ūs ka 476 personas pēc rna kopšanas atva in juma.



Karjeras konsultācijas 2013.gada janvārī – oktobrī saņmušās 752 personas pēc rna kopšanas atva in juma.

2013.gada janvārī – oktobrī darbīek rtojušās 872 personas pēc rna kopšanas atva in juma, no kuriem 269 (30,8%) bezdarbnieki ir iekrtojušies darbī, pēc kura pabeigšanas (izņemot KPP informatīvās dienas).

Personas pēc atbrvošanas no ieslodzījuma vietīm

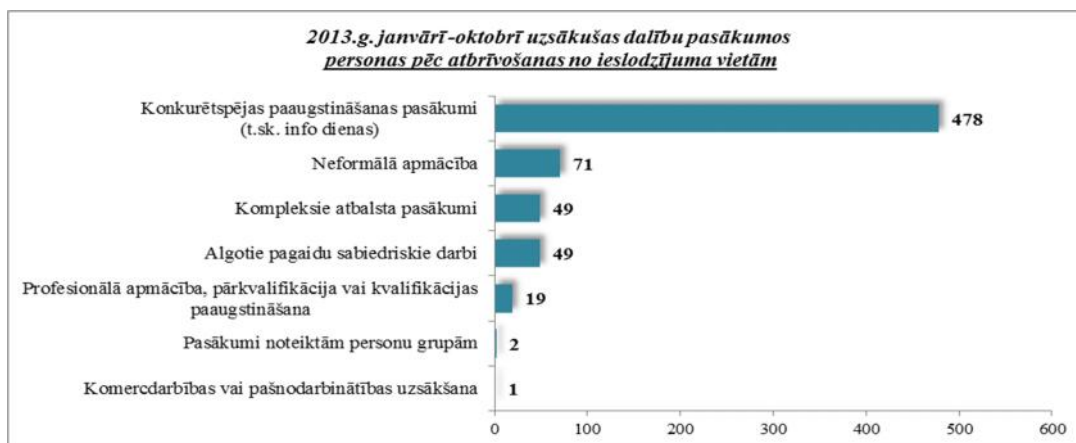
NVA 2013.gada oktobra beigās reistrētas **339 personas pēc atbrvošanas no ieslodzījuma vietīm**, kas ir **0,4%** no kopējā reistrēto bezdarbnieku skaita valstī.

Personu pēc atbrvošanas no ieslodzījuma vietīm kopskaitī 11,8% bija bezdarbnieki vecumā 50 un vairāk, 8,6% - jaunieši bezdarbnieki, 3,5% – bezdarbnieki ar invaliditāti.

Lielākais personu pēc atbrvošanas no ieslodzījuma vietīm skaits sadalījuma profesijām pēc p d j s nodarbošanās 2013.gada oktobra beigās: palīgstrādnieks – 7, šuvājs – 2, kokapstrādes operators – 2, virtuves darbinieks – 2, k r dras ieguves palīgstrādnieks – 2, lokmetinātājs metinātājs ar mehānizēto iekrtošanu – 2.

2013.gadā 10 mēnešos NVA organizētajos aktīvajos nodarbinātības pasākumos (t.sk. KPP) piedalījās 697 personas pēc atbrvošanas no ieslodzījuma vietīm (viens cilvēks var būt piedalījies vairākos aktīvos). Janvārī – oktobrī dalību ūs ka 669 personas pēc atbrvošanas no ieslodzījuma vietīm. 2013.gada oktobrī NVA organizētajos aktīvajos nodarbinātības pasākumos

piedal juš s 81 personas p c atbr vošanas no ieslodz juma viet m, no t m oktobr dal bu pas kumos uz s ka 59 personas p c atbr vošanas no ieslodz juma viet m.

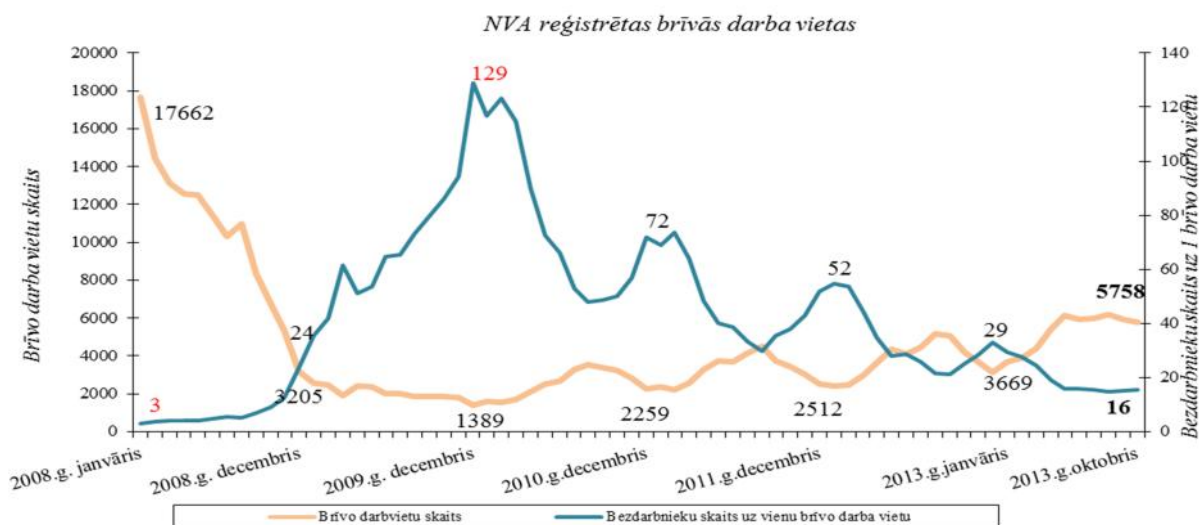


Karjeras konsult cijas 2013.gada janv r - oktobr sa mušas 91 personas p c atbr vošanas no ieslodz juma viet m.

2013.gada janv r – oktobr darb iek rtojuš s 360 personas p c atbr vošanas no ieslodz juma viet m, no kuriem 50 (13,9%) bezdarbnieki ir iek rtojušies darb , p c k da akt v pas kuma pabeigšanas (iz emot KPP informat v s dienas).

1.3.Br v s darbvieta valst

Re istr to bezdarbnieku skaits b tiski p rsniedz darba pied v jumu skaitu. Uz katru br vo darbvieta 2013.gada oktobr pretend **16 bezdarbnieki**.



NVA 2013.gada oktobra beig s bija re istr tas **5 758** br v s darbvieta, sal dzinot ar 2013.gada septembra beig m, br vo darbvieta skaits samazin jies par 170 darbvieta.

Br vo darbvieta skaits perioda beig s

Gadi	M neši											
	Jan	Feb	Mar	Apr	Mai	J n	J l	Aug	Sep	Okt	Nov	Dec
2008	17662	14463	13111	12535	12517	11444	10321	11001	8304	6762	5337	3205
2009	2549	2477	1895	2409	2353	1998	2027	1875	1856	1836	1796	1389
2010	1594	1560	1696	2111	2533	2672	3279	3551	3395	3237	2837	2259
2011	2391	2234	2556	3264	3738	3674	4142	4508	3726	3452	3025	2512
2012	2430	2482	2987	3665	4364	4094	4448	5192	5073	4183	3675	3140
2013	3669	3878	4411	5425	6130	5938	5964	6209	5928	5758		

NVA reistrētais brīvās darbvietas 2013.gada oktobra beigās sadalījums pa nozarēm (lielākais skaits): Apstrādes rūniecība (C) – **1 961**, Vairumtirdzniecība un mazumtirdzniecība; automobiļu un motociklu remonts (G) – **924**, Transports un uzglabāšana (H) – **560**, Būvniecība (F) – 369, Administratīvo un apkalpojošo dienestu darbība (N) – 298, Izmitināšana un dināmasiskās pakalpojumi (I) – **214**. **Vislielākais brīvās darbvietu skaits ir kvalificētiem strādniekiem un amatniekiem.**

Brīvās darbvietu skaits sadalījums pa profesiju grupām (pēc LR profesiju klasifikatora) perioda beigās

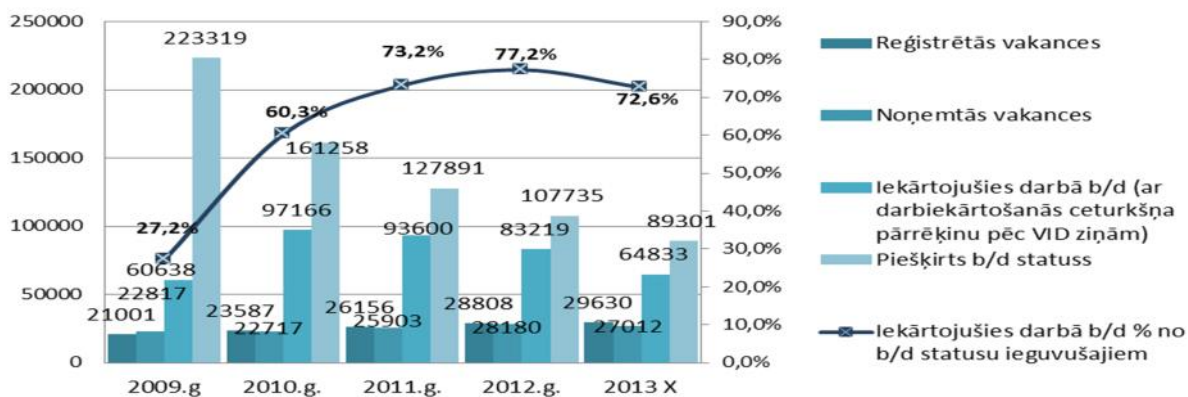
Profesiju pamatgr. Nr.	Profesiju pamatgrupas nosaukums	Brīvās darbvietu skaits 2013.g. oktobra beigās	Brīvās darbvietu skaits 2013.g. septembra beigās
0	Nacionālo bruņoto spēku profesijas	0	0
1	Vadītāji	70	76
2	Vecākie speciālisti	453	413
3	Speciālisti	378	321
4	Kalpotāji	507	519
5	Pakalpojumu un tirdzniecības darbinieki	904	867
6	Kvalificēti lauksaimnieki, mežsaimnieki un zivsaimnieki darbinieki	86	86
7	Kvalificēti strādnieki un amatnieki	1 891	1 902
8	Iekārtu un mašīnu operatori un izstrādājumu montieri	678	733
9	Vienrādītāja profesijas	791	1 011

Darba devēju 2013.gada 10 mēnešos NVA reistrēti jauši 29 630 brīvās darbvietas.



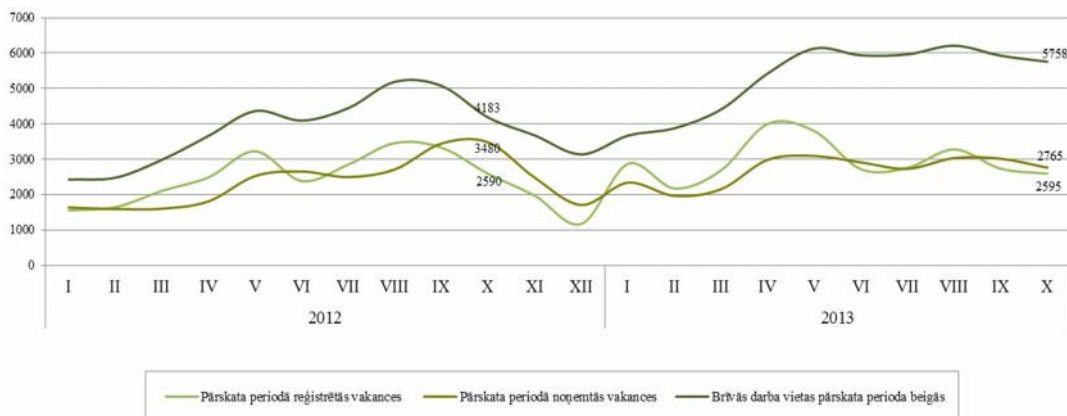
2013.gada janvārī - oktobrī NVA reistrētas 29 630 vakances, bet noņemtas 27 012 vakances, darbiniekiem rīkojusi 64 833 (ar darbiniekiem rīkojot ceturksnā pārrēķinu pēc VID ziņām) bezdarbnieki, kas ļauj secināt, ka brīvās darbvietu skaits valsts kopumā ir ievērojami lielāks.

NVA reģistrētās, noņemtas darbvietas, iekārtojušies darbā, iekārtārojušos darbā īpatsv. (%) no b/d statusu ieguvušajiem (pārskata periodā)



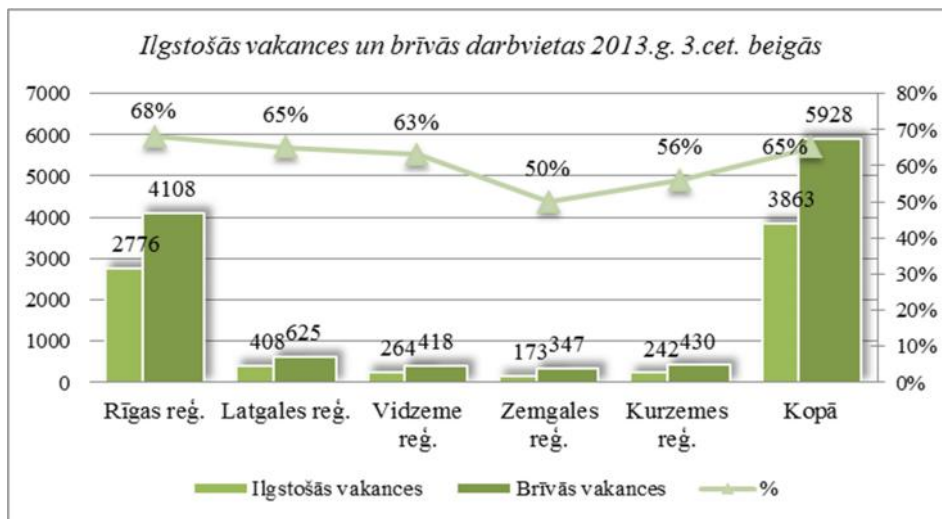
2013.gada oktobr sal dzinot ar 2012.gada attiec go periodu re istr to vakan u skaits **palielin jies** par 5, br vo darbvietu skaits par 1 575. No emto vakan u skaits samazin jies par 715.

Pārskata periodā NVA reģistrētās, noņemtās, brīvās darbvietas



Ilgstoši neaizpild t s br v s darbvietas

2013.gada 3.ceturkš a beig s NVA bija re istr tas 3 863 ilg k par 1 m nesī neaizpild tas br v s darbvietas, kas veido 65% no br vo darbvietu kop j skaita p rskata perioda beig s (5 928).



Ilgstoši neaizpild t s br v s darbvietas sadal jums pa profesij m (liel kais skaits)

Profesija	Ilgstoši neaizpild to br vo darbvietu skaits (2013.g. 3.cet. beig s)	Br v s darbvietas (2013.g. 3.cet. beig s)
KRAVAS AUTOMOBĪ A VAD T JS	224	292
ŠUV JS	157	202
PAV RS	124	173
MAZUMTIRDZNIEC BAS VEIKALA P RDEV JS	121	246
PAL GSTR DNIEKS	111	185
ROKAS LOKMETIN T JS (MMA)	106	111

1.4. Darbvietu skaita samazin jumi un palielin jumi

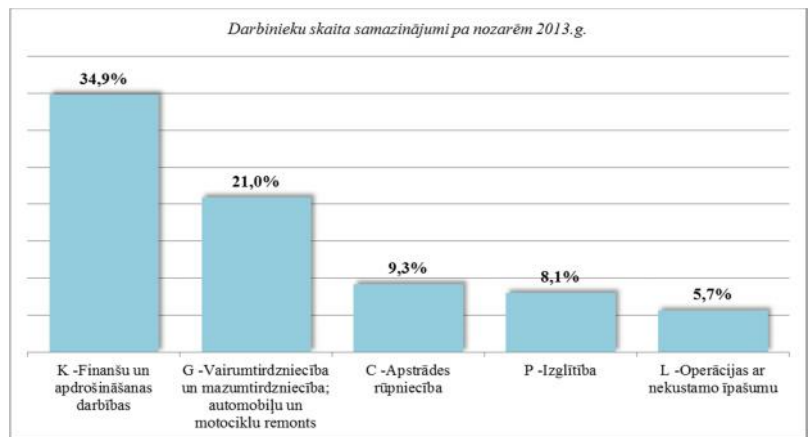
Latvij p c darba dev ju iesniegtajiem pazi ojumjiem par darbinieku skaita izmai m uz mums, darba dev ji 2009.gad pazi oja par **20 221** darbvietu skaita samazin jumiem, 2010.gad par **4 825**, 2011.gad par **2 116**, 2012.gad par **2 296** un 2013.gad prognoz **263** darbvietu samazin jumu. Darba dev ju prognozes par darbvietu palielin jumu ir š das: 2009.gad

615 darbvietu palielinājums, 2010.gad 370 darbvietu palielinājums, 2011.gad 468 darbvietu palielinājums, 2012.gad – 92 darbvietu palielinājums, 2013.gad – 103 darbvietu palielinājums.

Darbinieku skaita palielinājumi/samazinājumi valsts kopā

Ceturksnis	Palielinājums						Samazinājums					
	2011.gads		2012.gads		2013.gads		2011.gads		2012.gads		2013.gads	
	Palielināšanas gadījumu skaits	Darbvietu skaits	Palielināšanas gadījumu skaits	Darbvietu skaits	Palielināšanas gadījumu skaits	Darbvietu skaits	Atlaišanas gadījumu skaits	Darbvietu skaits	Atlaišanas gadījumu skaits	Darbvietu skaits	Atlaišanas gadījumu skaits	Darbvietu skaits
I	1	77	1	75	1	35	113	447	74	345	32	136
II	4	336	0	0	2	37	123	627	69	782	2	9
III	1	20	0	0	2	31	84	303	28	270	9	196
IV	1	35	1	17	0	0	69	739	45	899	23	453
KOP :	7	468	2	92	5	103	389	2116	216	2296	69	794

No darba devjiem saņemtas prognozes par darbinieku skaita samazinājumu sadalījumu pa profesijām/amatiem - (lielais skaits) 2013.gad profesiju/amatu samazinājums tiks plosīts šādās profesijās: apdrošināšanas speciālists, mazumtirdzniecības veikala pdevs, padošanas speciālists, vispārīgās pamatizglītības skolotājs, klientu konsultants, klientu apkalpošanas personāls, bankas kasieris, inženiertehniskā būvju remonta strādnieks.



No darba devjiem saņemtas prognozes par darbinieku skaita palielinājumu sadalījumu pa profesijām - (lielais skaits) 2013.gad tiks plosīts šādās profesijās: mazumtirdzniecības veikala pdevs, telefonists, klientu/padošanas konsultants, klientu konsultants, pdevs konsultants, tirdzniecības pircējs, kasieris.

2. Informācija par NVA stenotajiem pasākumiem

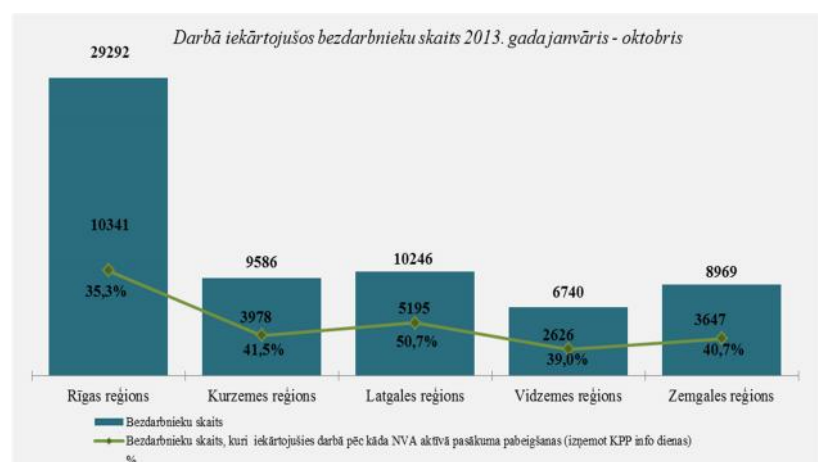
2013.gada janvāris – oktobris NVA organizētajos aktīvajos nodarbinātības (t.sk. KPP) pasākumos piedalījies 165,8 tūkst. bezdarbnieki (viens cilvēks var būt piedalījies vairākos aktīvajos). Janvāris – oktobris dalību ūsāka 156 246 bezdarbnieki. 2013.gada oktobris NVA organizētajos aktīvajos nodarbinātības pasākumos piedalījies 32 154 bezdarbnieki, no tiem oktobris dalību ūsāka 18 606 bezdarbnieki.



2013.gada janvāris – oktobris karjeras konsultācijas saņmušas 39 415 personas, no tām 34 129 bezdarbnieki un darba meklētāji.

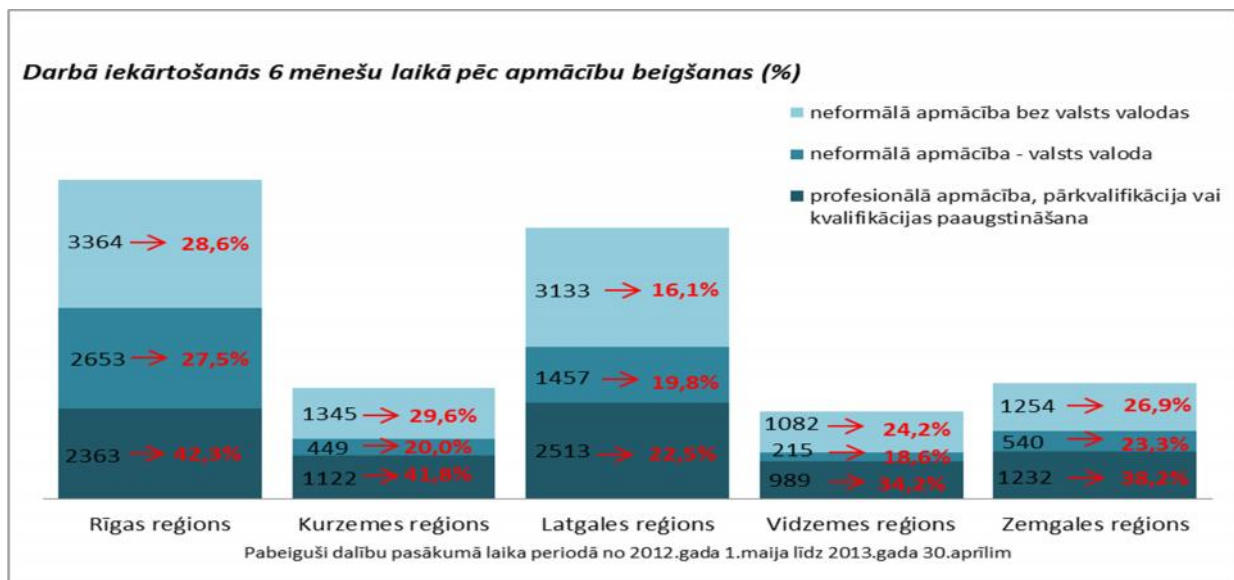
<i>Neform lo apm c bu uzs kušo personu skaits sadal jum pa izgl t bas programm m 2013.gada janv r - oktobr (liel kais skaits)</i>		<i>Profesion lo apm c bu uzs kušo personu skaits sadal jum pa izgl t bas programm m 2013.gada janv r – oktobr (liel kais skaits)</i>	
Izgl t bas programmas	Uzs kuši apm c bu	Izgl t bas programmas	Uzs kuši apm c bu
Datorzin bas (bez priekšzin šan m)	3 115	Konditora pal gs	821
Valsts valodas apguve vid j l men	2 430	Soci l apr pe	616
Ang u valoda (bez priekšzin šan m)	1 968	Projektu vad ba	510
Valsts valodas apguve zem k l men	1 866	Lietvedis	483
Datorzin bas (ar priekšzin šan m)	1 507	Apsardzes darbs	476
Ang u valoda (ar priekšzin šan m) (Elementary)	1 311	Klientu apkalpošanas operators	327
Valsts valodas apguve augst k l men	1 028	Šuv js	241
V cu valoda (bez priekšzin šan m)	986	Projektu vad šana	226
Ang u valoda (ar priekšzin šan m) (Lower Intermediate)	493	Soci l s apr pes darba pamati	223
Datorprasmes gr matved b (programma 1C Gr matved ba)	411	Lokmetin t js metin š. ar mehan.iek.akt. g zes vid (MAG)	218

2013.gada janv r – oktobr darb iek rtojušies **64 833** bezdarbnieki, no kuriem **25 787** (39,8%) bezdarbnieki ir iek rtojušies darb p c k da akt v pas kuma pabeigšanas (iz emot KPP informat v s dienas).



Iekārtojušies darb 6 m nešu laik p c apm c bu pabeigšanas:

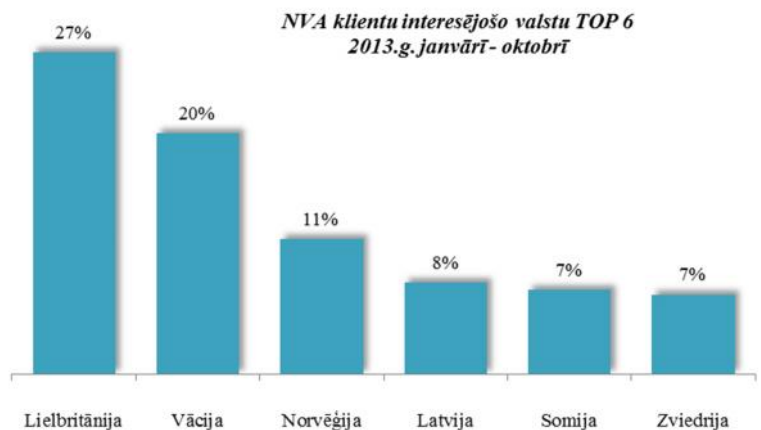
- **34,6%** no bezdarbniekiem, kas ir **pabeiguši profesion lo apm c bu, p rkvalifik ciju vai kvalifik cijas paaugstin šanu** laika posm no 2012.gada 1.maija l dz 2013.gada 30.apr lim (kop – 8 219 personas), 6 m nešu laik no apm c bu pabeigšanas ir iek rtojušies darb .
- **24,2%** no bezdarbniekiem, kas ir **pabeiguši neform lo apm c bu** (bez valsts valodas programmas) laika posm no 2012.gada 1.maija l dz 2013.gada 30.apr lim (kop – 10 178 personas), 6 m nešu laik no apm c bu pabeigšanas ir iek rtojušies darb .
- **24,0%** no bezdarbniekiem, kas ir pabeiguši **neform l s izgl t bas programmas „Valsts valodas apguve”** no 2012.gada 1.maija l dz 2013.gada 30.apr lim (kop – 5 314 personas), 6 m nešu laik no apm c bu pabeigšanas ir iek rtojušies darb .



3. NVA klientu interese par darbu ārzemēs

NVA klienti, kas plāno doties darbam ārzemēs, ir pētīti Latvijas un 2013.gada janvārī - oktobrī konsultējies pie EURES speciālistiem, vislielāko interesi izrādīja par Lielbritāniju – 27% klientu, Vāciju – 20%, un Norvēģiju – 11%.

Interese par darbu ārzemēs ir dažādās nozarēs: lauksaimniecības, apstrādes, būvniecības, izmitināšanas un dzīvošanas, transporta un uzglabāšanas, veselības un sociālās aprūpes nozarēs.



Vislielākā interese (19% no klientiem) ir par darbu apstrādes rūpniecībā un 18% - lauksaimniecības, mežsaimniecības un zivsaimniecības nozarē, 14% - izmitināšanas un dzīvošanas pakalpojumu, 12% - būvniecības nozarē, 8% - transporta un uzglabāšanas nozarē, 7% - veselības un sociālās aprūpes nozarē.