

Bezdarba situ cija valst 2012.gada novembris

Saturs

1. Situ cijas raksturojums

- 1.1. Re istr t bezdarba l menis un bezdarbnieku skaits Latvij .
- 1.2. Bezdarbnieka statistiskais portrets.
- 1.3. Br v s darbvietas valst .
- 1.4. Darbvietu skaita samazin jumi un palielin jumi.

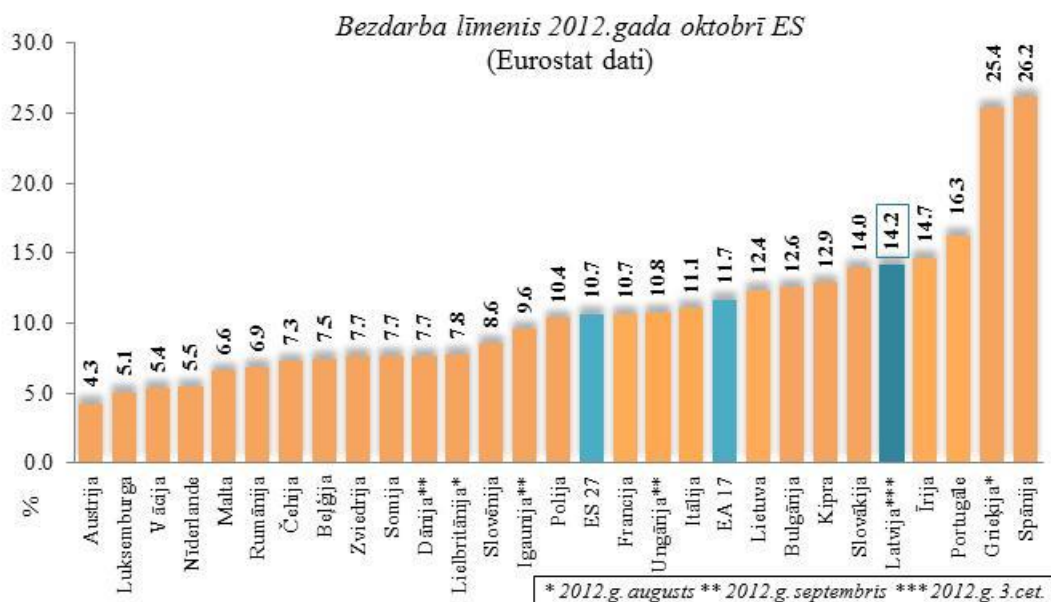
2. Inform cija par NVA stenotajiem pas kumiem.

3. NVA klientu interese par darbu rzem s.

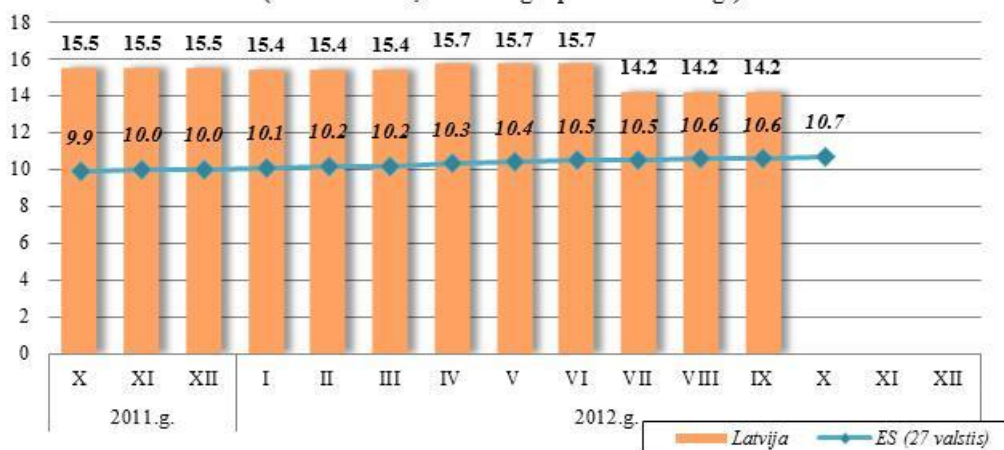
1. Situ cijas raksturojums

- Saska ar EUROSTAT datiem bezdarba l menis Latvij 2012.gada 3.ceturksn bija 14,2 % (2011.gada 3.ceturksn - 15,7 %).
- **Re istr t bezdarba l menis valst kopš 2012.gada apr a samazin jies no 12,9% l dz 10,6 % novembra beig s.**
- **Re istr to bezdarbnieku skaits turpina samazin ties:** kopš 2012.gada apr a re istr to bezdarbnieku skaits samazin jies no 132 158 l dz 104 414 novembra beig s.
- 2012.gada **11 m nešos NVA re istr tas 27 631 br v s darba vietas**, kas ir par 2 662 darba viet m vair k nek iepriekš j gad šaj paš period (2011.gada 11 m nešos – 24 969).
- **Palielin s to bezdarbnieku patsvars, kuru bezdarbnieku statusa ilgums ir 3 gadi un vair k** (no 6,2 % 2012. gada s kum l dz 15,2 % novembra beig s).
- 2012.gada **11 m nešos darb iek rtojušies 74 929 bezdarbnieki**, no kuriem 33 137 (44%) bezdarbnieki ir iek rtojušies darb p c NVA akt vo nodarbin t bas pas kumu pabeigšanas (iz emot KPP informat v s dienas).
- **Visvair k NVA re istr to bezdarbnieku ir vienk rš s profesij s** (pal gstr dneiki, mazumtirdzniec bas veikalu p rdev ji, apkop ji).
- **Liel kais darbasp ka piepras jums (p c NVA re istr to vakan u skaita) novembr ir apstr des r pniec bas, vairumtirdzniec bas un mazumtirdzniec bas, transporta un uzglab šanas nozar s.**

Bezdarba l menis Eiropas Savien b (ES) 2012. gada oktobr bija 10,7 %. **Latvij** oktobr bija piektais augst kais bezdarba l menis ES, veidojot **14,2 %** (2012.gada 3.ceturksnis). Zem kais bezdarba l menis starp ES dal bvalst m 2012.gada oktobr tika re istr ts **Austrij** (4,3 %), **Luksemburg** (5,1 %), **N derland** (5,5 %) un **V cij** (5,4 %), bet augst kais – **Sp nij** (26,2 %) un **Grie ij** (25,4 % 2012.gada august).



Bezdarba līmenis Latvijā un ES (27)
(Eurostat dati, vecuma grupā no 15 - 75 g.)



Salīdzinot ar iepriekšējā gada attiecīgajiem mēnešiem, deviņpadsmit valstīs ir vairojams bezdarbā līmeņa kritums, sešpadsmit – palielinājums. Lielākais bezdarbā līmeņa kritums ir **Igaunijā** (no 11,5 % 2011. gada septembrī uz 9,6 % 2012. gada septembrī), **Lietuvā** (attiecīgi no 14,2 % uz 12,4 %) un **Latvijā** (no 15,7 % 2011. gada 3. ceturksnī uz 14,2 % 2012. gada 3. ceturksnī). Lielākais bezdarbā līmeņa pieaugums – **Grieķijā** (no 18,4 % 2011. gada augustā līdz 25,4 % 2012. gada augustā), **Kiprā** (attiecīgi no 9,2 % līdz 12,9 %), **Spānijā** (attiecīgi no 22,7 % līdz 26,2 %) un **Portugālā** (no 13,7 % līdz 16,3 %).

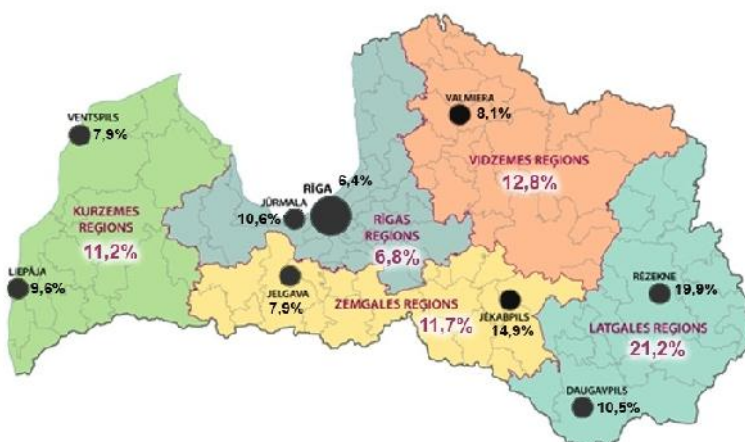
2012. gada oktobrī bezdarbā līmenis ASV sasniedza – 7,9 % un 2012. gada septembrī **Japānā** – 4,2%.¹

1.1. Reģistrētais bezdarbā līmenis un bezdarbnieku skaits Latvijā

Reģistrētais bezdarbā līmenis valstī 2012. gada novembra beigās bija 10,6 % (bezdarbnieku patsvars ekonomiski aktīvo iedzīvotāju kopskaitā). Salīdzinot ar 2012. gada oktobra beigām reģistrētais bezdarbā līmenis samazinājies par 0,1 % punktiem.

Zemākais bezdarbā līmenis 2012. gada novembrī reģistrēts Rīgas reģionā – **6,8 %**, augstākais bezdarbā līmenis bija Latgales reģionā – **21,2 %**. Kurzemes reģionā bezdarbā līmenis novembrī bija **11,2 %**, Zemgales reģionā – **11,7 %** un Vidzemes reģionā – **12,8 %**. Novembrī gandrīz visos Latvijas reģionos vairojams reģistrētais bezdarbā līmeņa samazinājums (par 0,1 % punktu Latgales, Kurzemes un Zemgales reģionos un par 0,2 % punktiem Rīgas reģionā, bet Vidzemes reģionā reģistrētais bezdarbā līmenis palicis nemainīgs).

Reģistrētais bezdarbā līmenis valstī 2012. gada 30. novembrī - 10,6 %



Valsts lielākajās pilsētās bezdarbā līmenis novembrī bija: Rīga – **6,4 %**, Jelgavā – **7,9 %**, Ventspilī – **7,9 %**, Valmierā – **8,1 %**, Daugavpilī – **10,5 %**, Jūrmalā – **10,6 %**, Liepājā – **9,6 %**, Jēkabpilī – **14,9 %**, Rezeknē – **19,9 %**. Novembrī reģistrētais bezdarbā līmenis Ventspilī palielinājies par 0,1 % punktu, Daugavpilī un Rezeknē palicis nemainīgs, bet pārējās Latvijas lielākajās pilsētās samazinājies.

¹ EUROSTAT. „Euro area unemployment rate at 11,7 %”

Re istr t bezdarba l menis perioda beig s, %

Gadi	M neši											
	Jan	Feb	Mar	Apr	Mai	J n	J l	Aug	Sep	Okt	Nov	Dec
2007	6,5	6,5	6,3	6,1	5,9	5,8	5,7	5,4	5,1	4,9	4,8	4,9
2008	5,0	5,0	4,9	4,8	4,8	4,9	5,1	5,2	5,3	5,6	6,1	7,0
2009	8,3	9,5	10,7	11,0	11,3	11,5	11,8	12,3	13,2	14,1	15,1	16,0
2010	16,6	17,1	17,3	16,7	16,2	15,6	15,3	15,0	14,6	14,3	14,3	14,3
2011	14,5	14,5	14,4	13,9	13,2	12,6	12,1	11,8	11,6	11,5	11,5	11,5
2012	11,7	11,8	11,7	11,3*/ 12,9**	12,3	11,9	11,6	11,3	11,0	10,7	10,6	

* Re istr t bezdarba l menis valst 2012.gada apr a beig s bija 11,3% (bezdarbnieku patsvars ekonomiski akt vo iedz vot ju kopskait pirms CSP veikt p rr ina atbilstoši tautas skait šanas datiem). Valst bezdarba l menis sal dzin jum ar 2012.gada martu samazin j s par 0,4% punktiem.

** emot v r aktualiz to ekonomiski akt vo iedz vot ju skaitu, bezdarba l menis 2012. gada apr a beig s ir 12,9%, kas ir par 1,6% punktiem augst ks nek r inot p c iepriekš izmantot ekonomiski akt vo iedz vot ju skaita. CSP aktualiz tais ekonomiski akt vo iedz vot ju skaits tiks izmantots bezdarba l me a apr in šanai 2012.gada apr l un turpm kos m nešos.

2012.gada novembra beig s Nodarbin t bas valsts a ent r (turpm k – NVA) re istr ti **104 414** bezdarbnieki, m neša laik re istr to bezdarbnieku skaits valst ir samazin jies par **1 256** cilv kiem jeb 1,2%.

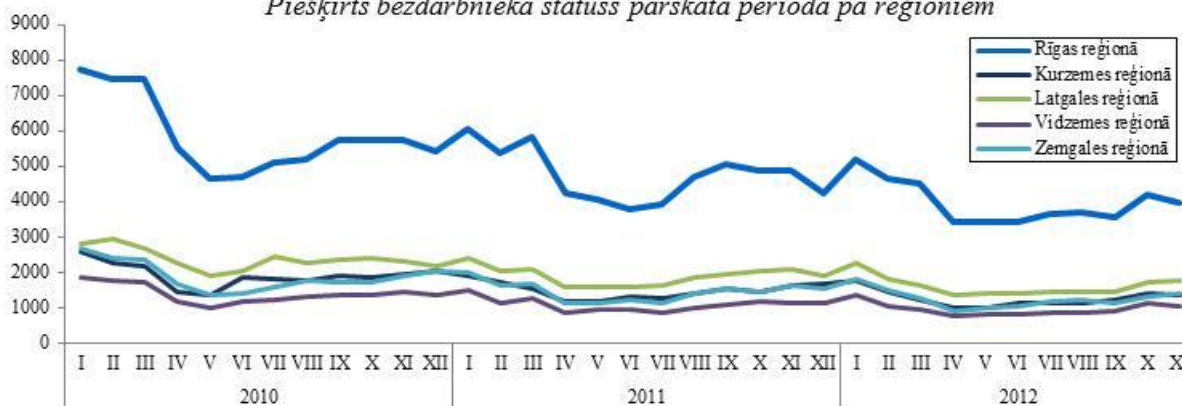
Bezdarbnieku skaits (uz m neša beig m)

Gadi	M neši											
	Jan	Feb	Mar	Apr	Mai	J n	J l	Aug	Sep	Okt	Nov	Dec
2007	69532	68943	67154	65118	62833	62287	60635	57940	54690	52383	51660	52321
2008	53325	53429	52806	52897	52213	54012	55436	56333	57644	61049	67065	76435
2009	90436	103731	116768	123127	126595	129269	132519	137586	147754	157897	169236	179235
2010	186295	192032	194253	189881	183476	176879	173301	169676	165386	162497	161816	162463
2011	164551	164880	163454	157857	149600	142428	137638	134175	131659	130541	130240	130296
2012	132575	133413	132158	127783	121994	117606	114689	111542	108322	105670	104414	

Bezdarbnieka statuss 2012.gada novembr pieš irts 9 552 person m, tas ir par 285 person m maz k nek 2012.gada oktobr .

Liel kais bezdarbnieka statusa pieš iršanas skaits novembr sadal jum p c p d j s nodarbošan s profesijas: pal gstr dneiks – 507, mazumtirdzniec bas veikala p rdev js – 448, apkop js – 235, b vstr dneiks – 159, p rdev js konsultants – 127, automobi a vad t js – 121, siltumn cas str dneiks – 113, k dras ieguves pal gstr dneiks – 105, pav rs – 101, kokapstr des operators – 96, apsargs – 93.

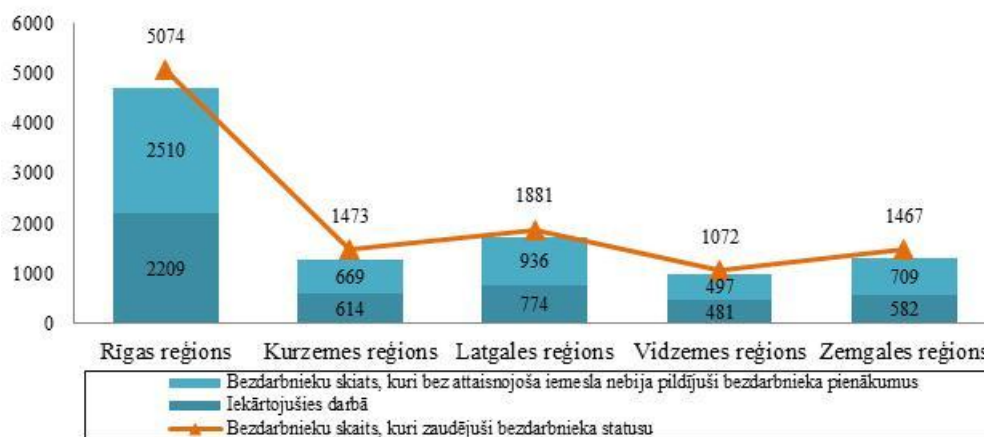
Pieškirts bezdarbnieka statuss pārskata periodā pa reģioniem



Bezdarbnieka statusu 2012.gada novembrī zaudējušas 10 967 personas, tas ir par 1 650 cilvēkiem jeb 13,1 % mazāk nekā 2012.gada oktobrī. Novembrī bezdarbnieka statusu zaudējušo bezdarbnieku kopskaitā:

- darbinieki – **4 660** (42,5 %) personas;
- nav pildījušas bezdarbnieka pienākumus – **5 321** (48,5 %) personas.

Bezdarbnieka statusu zaudējušie bezdarbnieki 2012.gada novembrī



Reģistrēto bezdarbnieku skaits sadalījums pa profesijām un nodarbošanās veidiem 2012.gada novembra beigās (lielākais skaits): palīgstrādnieks – **6 437** (6,2%), mazumtirgotājs – **4 912** (4,7%), apkopnieks – **3 248** (3,1%), sūtnieks – **1 637**, automobiļvadītājs – **1 087**, apsargs – **1 020**, pavars – **998**, pārvadātājs – **915**, kokapstrādes operators – **888**.

Kopsavilkums par bezdarbības izmaiņām salīdzinājumā ar iepriekšējo mēnesi:

- Reģistrēto bezdarbības līmenis valsts salīdzinājumā ar iepriekšējo mēnesi samazinājies par 0,1 % punktu.
- Novembrī gandrīz visos Latvijas reģionos vērojams reģistrēto bezdarbības līmeņa samazinājums (par 0,1 % punktu Latgales, Kurzemes un Zemgales reģionos un par 0,2 % punktiem Rīgas reģionā, bet Vidzemes reģionā reģistrēto bezdarbības līmenis palicis nemainīgs).
- Mēneša laikā reģistrēto bezdarbnieku skaits valstī ir samazinājies par 1 256 cilvēkiem.
- Bezdarbnieka statusu novembrī pieņirts par 285 personām mazāk nekā oktobrī.
- Novembrī bezdarbnieka statusu zaudējušo (kopā 10 967 personas) bezdarbnieku kopskaitā 4 660 jeb 42,5 % personu iekārtojušas darbā.

1.1. Bezdarbnieka statistiskais portrets

No reģistrēto bezdarbnieku kopskaita 2012.gada novembra beigās **58,03 %** (skaits – 60 591) bija sievietes un **41,97 %** (skaits – 43 823) vīrieši.



Salīdzinot ar 2012.g. oktobri par 1,5 % punktiem ir samazinājies bezdarbnieku patsvars, kuru bezdarbnieku statusa ilgums ir no 6 līdz 12 mēnešiem un par 1,2 % punktiem no gada līdz 3 gadiem, par 2,0 % punktiem palielinājies bezdarbnieku patsvars, kuru bezdarbnieku statusa ilgums ir līdz 6 mēnešiem un par 0,7 % punktu 3 gadi un vairāk.



*Bezdarbnieki sadaljum pēc iegt s izgl t bas
(30.11.2012.)*

2012.gada novembra beig s pusei (49,9 %) bezdarbnieku ir zems izgl t bas l menis (bez/ar pamatizgl t bu, ar visp r jo vid jo izgl t bu), ar profesion lo izgl t bu – 36,9 %.

Bezdarbnieku kopskait 2012.gada novembra beig s **13 174** (12,6 %) bija **bezdarbnieki ar augst ko izgl t bu** (9 537 jeb 72,4 % sievietes un 3 637 jeb 27,6 % v rieši).

	 sievietes	 v rieši
Augst k 13 174 (12,6 %)	9 537	3 637
Profesion l izgl t ba 38 549 (36,9 %)	21 112	17 437
Vid j visp r j 28 140 (27 %)	16 738	11 402
Pamatizgl t ba 20 850 (20 %)	11 269	9 581
Zem ka par pamata 3 102 (2,9%)	1 634	1 468



*Re istr to bezdarbnieku skaits ar augst ko izgl t bu sadaljum pa profesiju grup m
2012.gada 30.novembr (liel kais skaits)*

Izgl t bas profesijas nosaukums	Bezdarbnieku skaits	% no kopskaita
EKONOMISTS	2005	15,2 %
INŽENIERIS (B vinženeri, Elektroinženeri, meh nikas, elektronikas utt.)	1814	13,8 %
SKOLOT JS (visp r j s vid j s izgl t bas, profesion l s izgl t bas, pamatskolas, pirmsskolas utt.)-	1429	10,8 %
DIREKTORS /VAD T JS (uz mumu, strukt rvien bu, noda u utt.)	1118	8,5 %
JURISTS	683	5,2 %
SPECI LISTI (sabiedrisko attiec bu, person la, lo istikas, vides aizsardz bas, dizaina, banku utt.)	659	5,0 %
UZ M JDARB BAS (KOMERCDARB BAS) SPECI LISTS	398	3,0 %
GR MATVEDIS	325	2,5 %
TEHNOLOGS (p rtikas un dz rienu, š šanas, tekstilmateri lu, kokapstr des utt.)	309	2,3 %
FILOLOGS	267	2,0 %

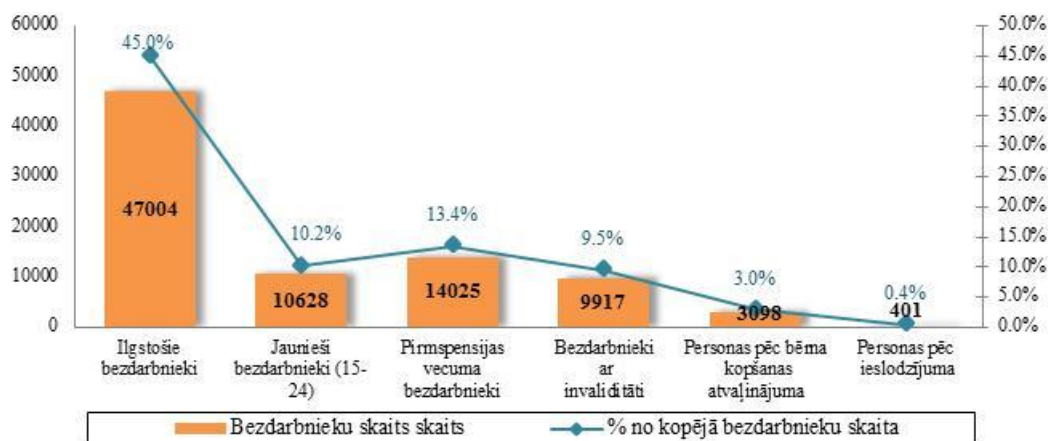
Re istr to bezdarbnieku skaits ar augst ko izgl t bu sadaljum pēc iegt s izgl t bas profesijas 2012.gada novembra beig s (liel kais skaits): ekonomists – **2 005**, inženieris – **1 814**, skolot js – **1 429**, direktors/vad t js – **1 118**, jurists – **683**, speci listi – **659**, uz m jdarb bas (komercdarb bas) speci lists – **398**, gr matvedis – **325**, tehnologs – **309**, filologs – **267**.

Daljum **pa vecuma grup m** 2012.gada novembra beig s liel ko re istr to bezdarbnieku skaitu veido bezdarbnieki vecum no 45 – 54 gadiem – 30 406 bezdarbnieki, kas ir 29,1% no kop j re istr to bezdarbnieku skaita. Re istr tie bezdarbnieki, kuri vec ki par 45 gadiem, vid jais bezdarba ilgums p rsniedz 20 m nešus, savuk rt bezdarbnieki vecuma grup l dz 30 gadiem vid jais bezdarba ilgums ir maz ks par gadu, j secina, ka gados vec kiem bezdarbniekiem ir b tiski liel ks risks k t par ilgstošo bezdarbnieku nek gados jaun kiem.

*Bezdarbnieki sadaljum pa vecuma grup m
(30.11.2012.)*

	 sievietes	 v rieši
15-24 gadi 10 628 (10,2 %)	6 445	4 183
25-34 gadi 20 021 (19,2 %)	12 743	7 278
35-44 gadi 22 689 (21,7 %)	13 249	9 440
45-54 gadi 30 406 (29,1 %)	16 588	13 818
55-59 gadi 16 272 (15,6 %)	9 115	7 157
60 un vair k gadi 4 398 (4,2 %)	2 451	1 947

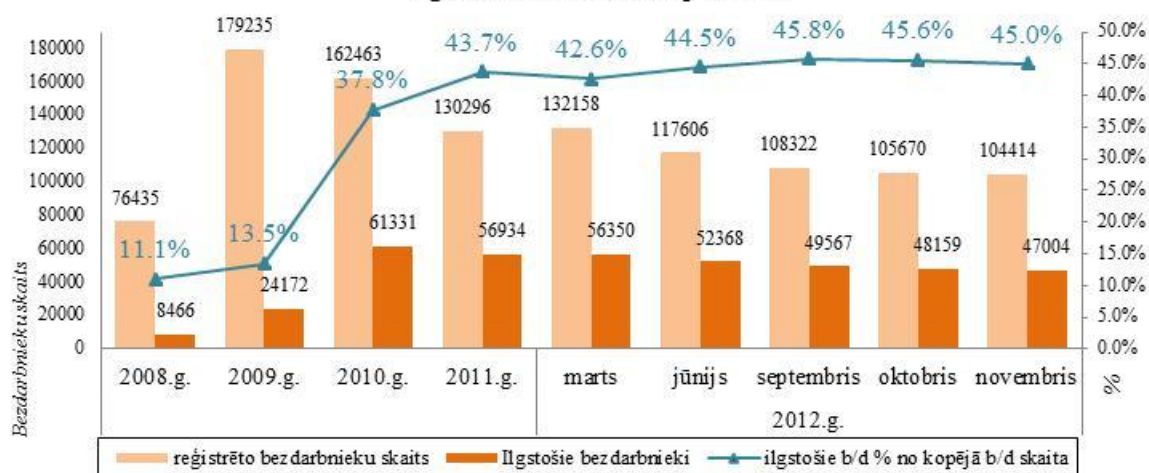
Mērķgrupu bezdarbnieki novembra beigās



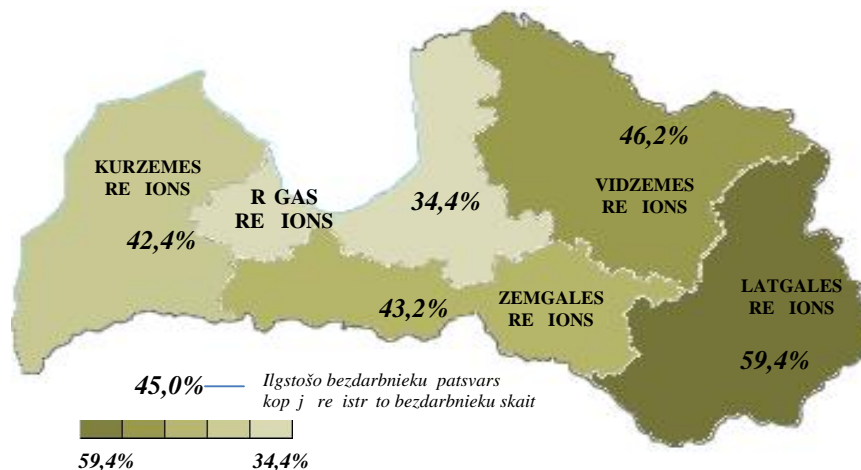
Ilgstošie bezdarbnieki

2012.gada novembra beigās **47 004** bija ilgstošie bezdarbnieki, kas ir **45,02 %** no kopējā bezdarbnieku skaita, šis rādītājs salīdzinot ar iepriekšjo mēnesi ir samazinājies par 0,6 % punktiem (absolūtos skaitos samazinoties no 48 159 personām šī gada oktobra beigās līdz 47 004 personām novembra beigās). Ilgstošo bezdarbnieku kopskaitā 66,3 % bezdarbnieku ir ar bezdarba ilgumu no gada līdz 3 gadiem. Lielākais ilgstošo bezdarbnieku patsvars ir rojams vecuma grupā no 50 - 59 gadiem (38,9 %). Vairākkopsei (51,6 %) ilgstošo bezdarbnieku ir zems izglītības līmenis (bez/ar pamatizglītību, ar vispārīgo vidējizglītību), ar profesionālo izglītību 38,7 %, ar augstko izglītību 9,3 %. Ilgstošo bezdarbnieku kopskaitā 16,9 % ir pirmspensijas vecuma bezdarbnieki, 12,1 % - bezdarbnieki ar invaliditāti. Lielākais ilgstošo bezdarbnieku skaits sadalījuma pa profesijām pēc pēdējās nodarbošanās 2012.gada novembra beigās: palīgstādnieki – 3 625, mazumtirdzniecības veikala pārdavji – 2 047, apkopji – 1 649, sētnieki – 811.

Ilgstošo bezdarbnieku īpatsvars



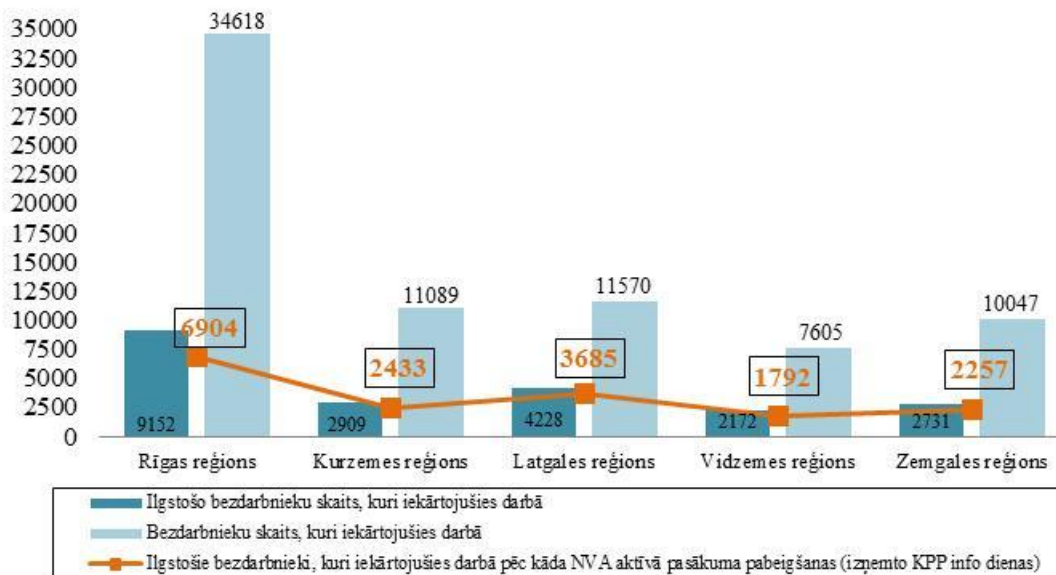
Lielākais ilgstošo bezdarbnieku patsvars ir v rojams Latgales reģionā (59,4 %), mazākais – Rīgas reģionā (34,4 %). Salīdzinājums ar iepriekšjo mēnesi v rojams ilgstošo bezdarbnieku patsvara samazinājums par 0,4 % punktiem Kurzemes, par 1,0 % punktu Rīgas, par 0,3 %



punktiem Vidzemes, par 1,1 % punktiem Zemgales reģion un par 0,2 % punktiem Latgales reģion .

2012.gada 11 m nešos NVA organiz tajos akt vajos nodarbin t bas pas kumos ir piedal jušies 70,9 t kst. ilgstošie bezdarbnieki (viens cilv ks var b t piedal jies vair k s aktivit t s). 2012.gada novembr NVA organiz tajos akt vajos nodarbin t bas pas kumos piedal jušies 18 353 ilgstošie bezdarbnieki, no tiem novembr dal bu pas kumos uz s ka 7 365 ilgstošie bezdarbnieki. Karjeras konsult cijas 2012.gada 11 m nešos sa muši 11 872 ilgstošie bezdarbnieki.

Ilgstošie bezdarbnieki, kuri iekārtojušies darbā 2012.gada 11 mēnešos



2012.gada 11 m nešos darb iek rtojušies 21 192 ilgstošie bezdarbnieki, no kuriem 17 071 (80,5 %) ilgstošie bezdarbnieki ir iek rtojušies darb , p c k da akt v pas kuma pabeigšanas (iz emot KPP informat v s dienas).

Jaunieši bezdarbnieki

P c Eurostat inform cijas jauniešu bezdarba l menis joproj m ir augsts. 2012.gada oktobr **ES (27 valstis)** jauniešu (zem 25 gadiem) bezdarba l menis sasniedza 23,4 %. 2011.gada oktobr šis r d t js bija 21,9 % jeb par 1,5 % zem ks nek 2012.gada oktobr . Zem kais bezdarba l menis jauniešu vid bija v rojams **V cij** (8,1 %), **Austrij** (8,5 %) un **N derland** (9,8 %), bet augst kais - **Grie ij** (57,0 % 2012.gada august) un **Sp nij** (54,2 %). Atbilstoši Eurostat datiem **Latvij** jauniešu bezdarba l menis bijis 31,9 % (2012.gada septembr).²

Jauniešu patsvars kop j re istr to bezdarbnieku skait 2012.gada novembra beig s veido 10,2 % (10 628 jaunieši bezdarbnieki vecum 15–24 gadi). No re istr tajiem jauniešiem bezdarbniekiem 87,1 % ir vecum no 20 l dz 24 gadiem. Jauniešu bezdarbnieku patsvars kop j re istr to bezdarbnieku skait , sal dzin jum ar iepriekš jo m nesi palicis nemain gs.

2012.gada novembra beig s 67,7 % no re istr tiem jauniešiem bezdarbniekiem ir zems izgl t bas l menis (bez/ar pamatizgl t bu, ar visp r jo vid jo izgl t bu), 22,6 % - ar profesion lo izgl t bu, 9,3 % - ar augst ko izgl t bu. Jauniešu bezdarbnieku kopskait 23,4 % veido ilgstošie bezdarbnieki.

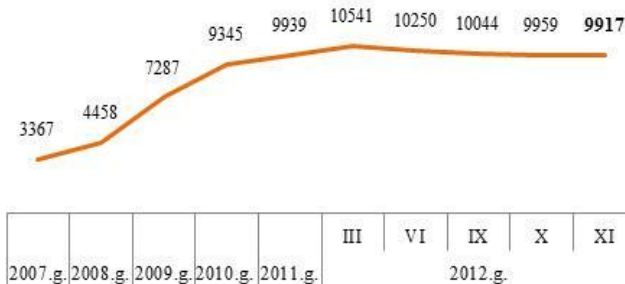
Vair k nek puse (60,8 %) jauniešu bezdarbnieku (15-24 gadi) ir ar bezdarba ilgumu l dz 6 m nešiem, sal dzinot ar iepriekš jo m nesi š du bezdarbnieku patsvars ir palielin jies par 2,9 % punktiem.

² EUROSTAT. Euro area unemployment rate at 11,6%

Bezdarbnieki ar invaliditāti

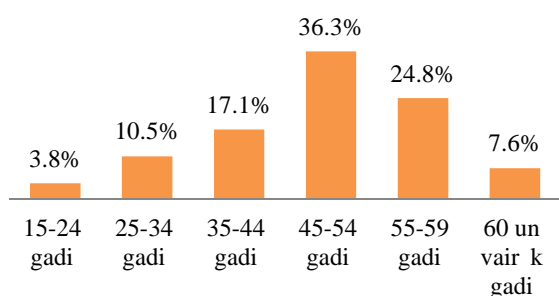
NVA 2012.gada novembra beigās reģistrēti 9 917 bezdarbnieki ar invaliditāti, kas ir 9,5% no kopējā reģistrēto bezdarbnieku skaita valstī. Bezdarbnieku ar invaliditāti kopskaits 5 178 (52,2%) ir sievietes un 4 739 (47,8%) – vīrieši. Bezdarbnieku ar invaliditāti patsvars kopējā reģistrēto bezdarbnieku skaita valstī novembrī, salīdzinot ar oktobri, palielinājies par 0,1% punktu.

Bezdarbnieki ar invaliditāti pārskata perioda beigās

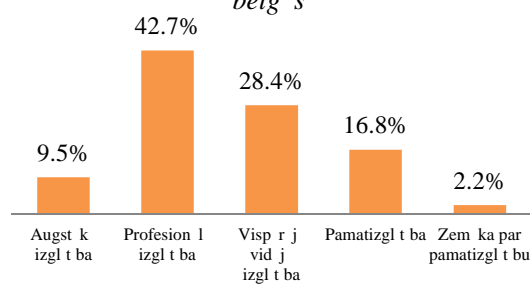


Dalījuma vecuma grupām 2012.gada novembra beigās lielāko reģistrēto bezdarbnieku ar invaliditāti skaitu veido bezdarbnieki vecumā no 45-54 gadiem – 3 600 bezdarbnieki, kas ir 36,3% no kopējā bezdarbnieku ar invaliditāti skaita. Bezdarbnieku patsvars vecuma grupā 60 un vairāk gadi,

Bezdarbnieku ar invaliditāti patsvars sadalījums pa vecuma grupām novembra beigās



Bezdarbnieku ar invaliditāti patsvars sadalījums pēc izglītības novembra beigās



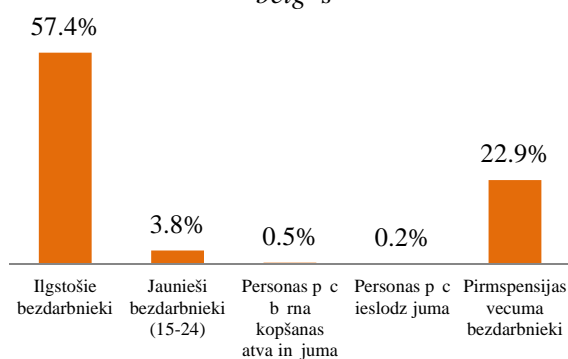
gadi, salīdzinot ar iepriekšmēnesi, palielinājās par 0,2% punktiem bezdarbnieku ar invaliditāti kopskaits.

Gandrīz puse (47,4%) 2012.gada novembra beigās reģistrēto bezdarbnieku ar invaliditāti ir ar zemu izglītības līmeni (bez/ar pamatizglītību, ar vispārējo vidējo izglītību), 42,7% - ar profesionālo izglītību un 9,5% - ar augstāko izglītību, šādu bezdarbnieku patsvars.

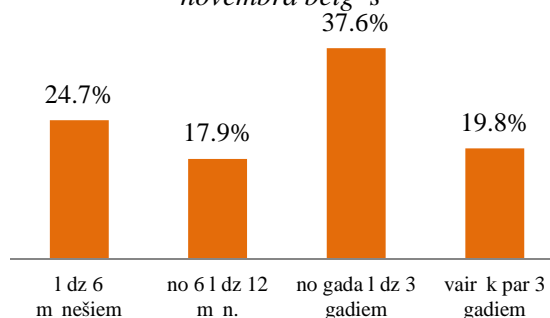
2012.gada novembra beigās vairāki nekopusi (57,4%) no reģistrētajiem bezdarbniekiem ar invaliditāti veido ilgstošie bezdarbnieki. Šādu bezdarbnieku patsvars, salīdzinot ar oktobri, samazinājies par 0,4% punktiem. Tāpat par 0,1% punktu samazinājies ar jauniešu bezdarbnieku (15-24 vecumā) patsvars no reģistrētajiem bezdarbniekiem ar invaliditāti.

Dalījuma pēc bezdarba ilguma 2012.gada novembra beigās lielāko skaitu bezdarbnieku ar invaliditāti veido bezdarbnieki, kuru bezdarbnieka statusa ilgums ir no gada līdz trim gadiem – 3 726, kas ir 37,6% no kopējā bezdarbnieku ar invaliditāti skaita. Šādu bezdarbnieku patsvars, salīdzinot ar oktobri, ir samazinājies par 0,8% punktiem. Bezdarbnieku patsvara samazinājums vairojams ar bezdarbniekiem ar statusu no 6 līdz 12 mēnešiem (par 1,1% punktiem), savukārt bezdarbnieku patsvars palielinājies par 1,5% punktiem tiem, kuru bezdarbnieku statusa ilgums ir līdz 6 mēnešiem un par 0,4% punktiem, kuru bezdarbnieku statusa ilgums ir vairāk par 3 gadiem.

Bezdarbnieku ar invaliditāti patsvars sadalījums pa mērķgrupām novembra beigās

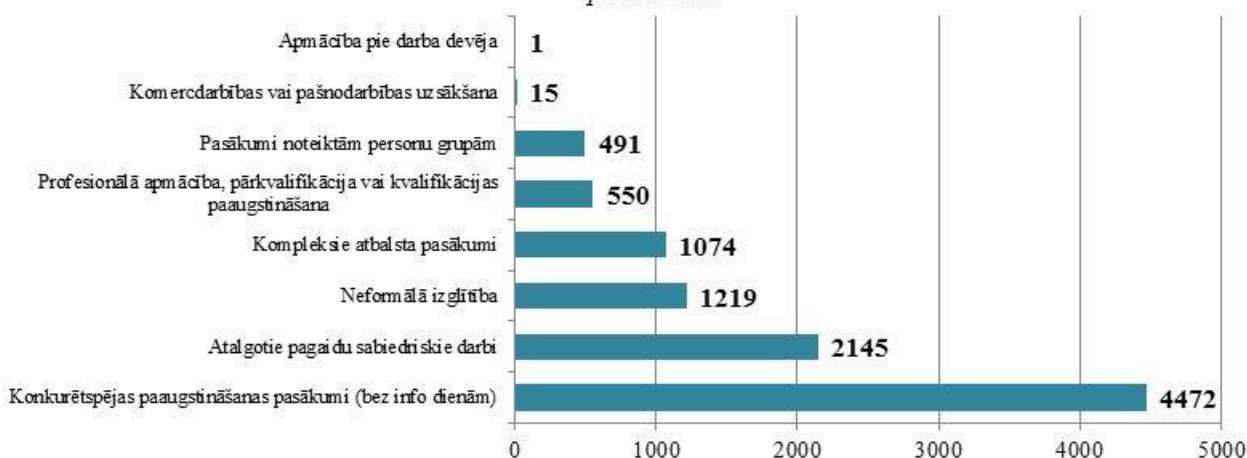


Bezdarbnieku ar invaliditāti patsvars sadalījums pēc bezdarba ilguma novembra beigās



2012.gada 11 m nešos NVA organiz tajos akt vajos nodarbin t bas pas kumos piedal jušies 13,4 t kst. bezdarbnieki ar invalidit ti (viens cilv ks var b t piedal jies vair k s aktivit t s). 2012.gada novembr NVA organiz tajos akt vajos nodarbin t bas pas kumos piedal jušies 3 411 bezdarbnieki ar invalidit ti, no tiem novembr dal bu pas kumos uzs ka 1 611 bezdarbnieki ar invalidit ti.

2012.gada 11 mēnešos personu skaits ar invaliditāti, kuras uzsākušas dalību NVA pasākumos



Karjeras konsultācijas 2012.gada 11 m nešos sa mušas 2 729 personas ar invalidit ti, no tiem bezdarbnieki (darba mekl t ji) – 2 652.

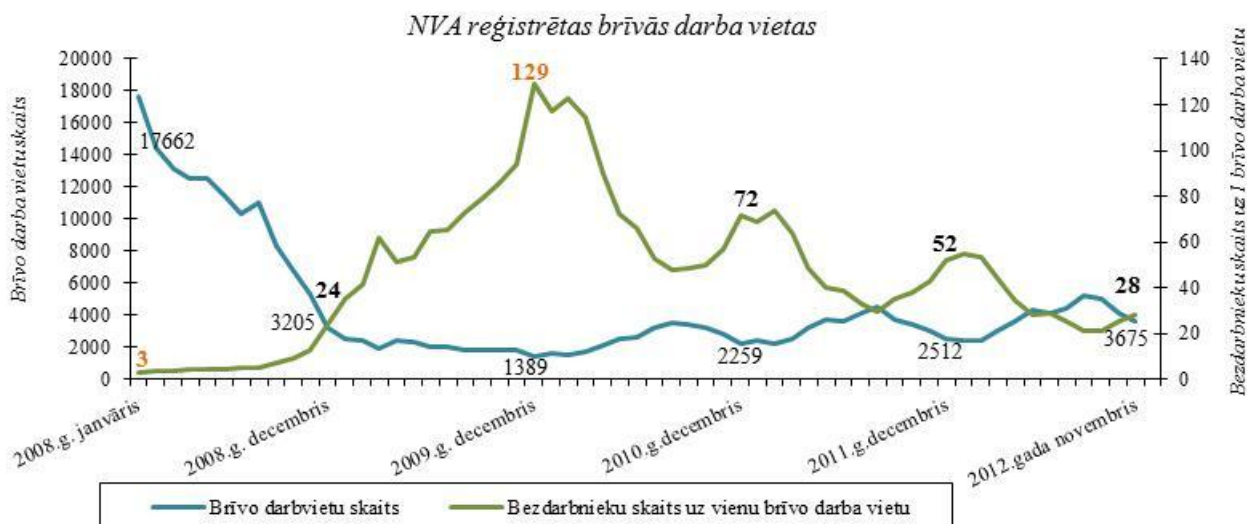
2012.gada 11 m nešos darb iek rtojuš s 2 828 personas ar invalidit ti, no kuriem 1 678 (59,3%) bezdarbnieki ir iek rtojušies darb , p c k da akt v pas kuma pabeigšanas (iz emot KPP informat v s dienas).

Kopsavilkums par bezdarbnieka statistisk portreta izmai m sal dzin jum ar iepriekš jo m nesī:

- Par 1,5 % punktiem samazin jies to bezdarbnieku patsvars, kuru bezdarbnieku statusa ilgums ir no 6 l dz 12 m nešiem un par 1,2 % punktiem no gada l dz 3 gadiem.
- Par 2,0 % punktiem palielin jies to bezdarbnieku patsvars, kuru bezdarbnieku statusa ilgums ir l dz 6 m nešiem un par 0,7 % punktu 3 gadi un vair k.
- Par 0,6 % punktiem samazin jies ilgstošo bezdarbnieku patsvars kop j bezdarbnieku skait .
- Visos Latvijas re ionos v rojams ilgstošo bezdarbnieku patsvara samazin jums (par 0,4 % punktiem Kurzemes, par 1,0 % punktu R gas, par 0,3 % punktiem Vidzemes, par 1,1 % punktu Zemgales re ion un Latgales re ion par 0,2 %).

1.2. Br v s darbvietas valst

Re istr to bezdarbnieku skaits b tiski p rsniedz darba pied v jumu skaitu. Uz katru br vo darbvietu 2012.gada novembr pretend **28 bezdarbnieki**.



Darba dev jī 2012.gada novembr NVA re istr juši **1 973** br v s darbvietas, kas ir par 2 210 darbviet m maz k nek oktobr .

NVA novembra beig s bija re istr tas **3 675** br v s darbvietas, sal dzinot ar oktobra beig m, br vo darbvietu skaits samazin jies par 508 darbviet m.

Br vo darbvietu skaits perioda beig s

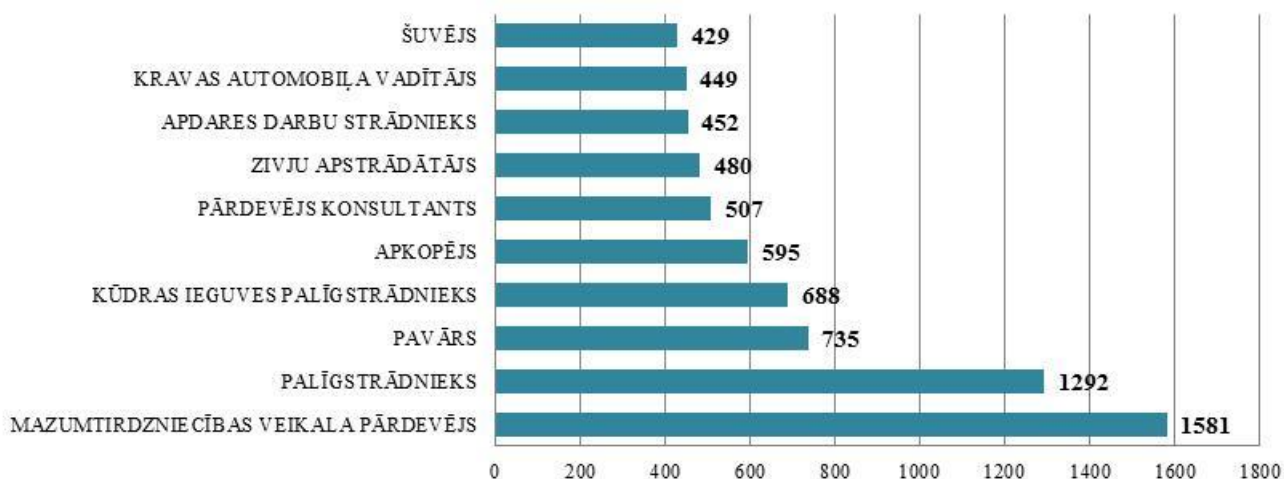
Gadi	M neši											
	Jan	Feb	Mar	Apr	Mai	J n	J l	Aug	Sep	Okt	Nov	Dec
2007	16650	16414	16500	18000	19200	21015	21915	24613	23332	21986	20342	18147
2008	17662	14463	13111	12535	12517	11444	10321	11001	8304	6762	5337	3205
2009	2549	2477	1895	2409	2353	1998	2027	1875	1856	1836	1796	1389
2010	1594	1560	1696	2111	2533	2672	3279	3551	3395	3237	2837	2259
2011	2391	2234	2556	3264	3738	3674	4142	4508	3726	3452	3025	2512
2012	2430	2482	2987	3665	4364	4094	4448	5192	5073	4183	3675	

Kopum NVA re istr t s br v s darbvietas 2012.gada novembra beig s sadal jum pa nozar m (liel kais skaits): Apstr des r pniec b (C) – **1431**, Transports un uzglab šana (H) – **408**, Vairumtirdzniec ba un mazumtirdzniec ba; automobi u un motociklu remonts (G) – **407**, B vniec ba (F) – **174**, Izmitin šana un din šanas pakalpojumi (I) – **163** un Inform cijas un komunik cijas pakalpojumi (J) – **148**. **Visliel kais br vo darbvietu skaits ir kvalific tiem str dnekiem un amatniekiem.**

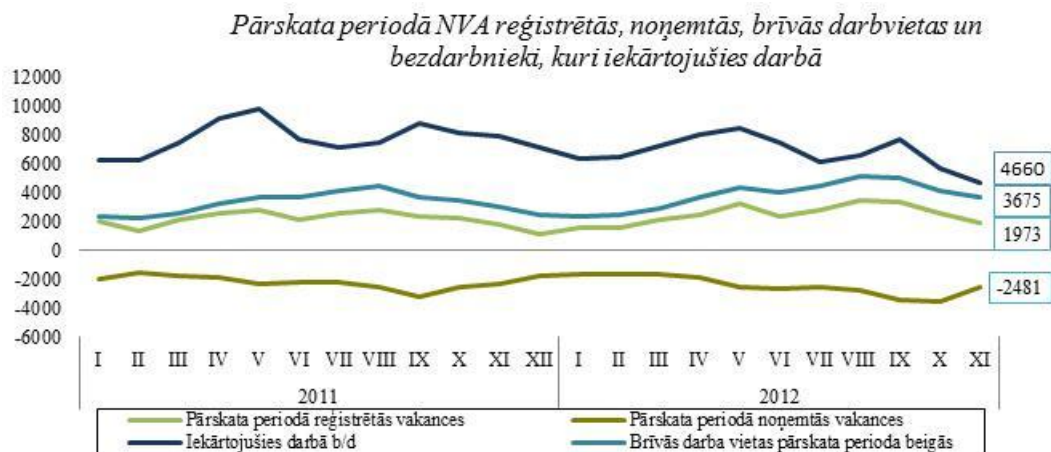
Br vo darbvietu skaits sadal jum pa profesiju grup m (p c LR profesiju klasifikatora) perioda beig s

Profesiju pamatgr. Nr.	Profesiju pamatgrupas nosaukums	Br vo darbvietu skaits 2012.g. novembra beig s	Br vo darbvietu skaits 2012.g. oktobra beig s
0	Nacion lo bru oto sp ku profesijas	0	0
1	Vad t jī	55	49
2	Vec kie speci listi	338	362
3	Speci listi	312	307
4	Kalpot jī	258	364
5	Pakalpojumu un tirdzniec bas darbinieki	582	769
6	Kvalific ti lauksaimniec bas, mežsaimniec bas un zivsaimniec bas darbinieki	41	72
7	Kvalific ti str dneiki un amatnieki	1269	1360
8	Iek rtu un maš nu operatori un izstr d jum montieri	490	512
9	Vienk rš s profesijas	330	388

Darba devēju pieprasītākās profesijas 2012.gada 11 mēnešos

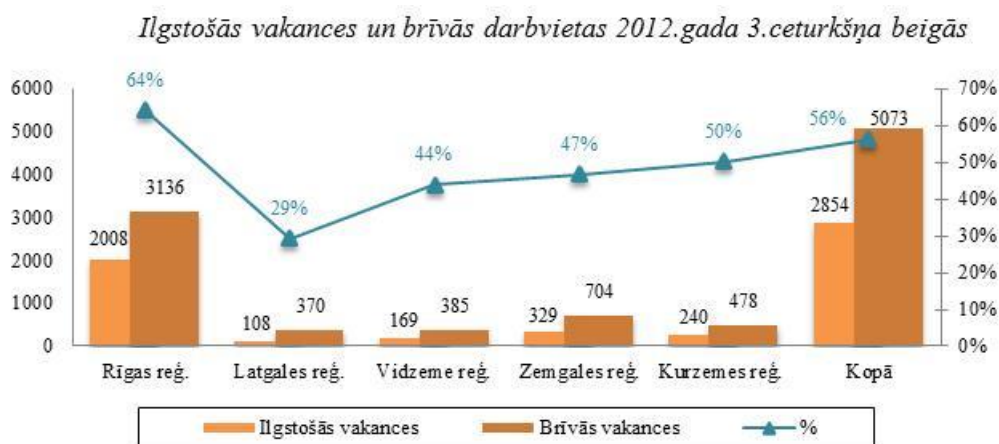


2011.gad re istr tas 26 156 vakances, bet no emtas 25 903 vakances, darb iek rtojušies 93 600 bezdarbnieki (ar darbiek rtošanas p rr inu p c VID zi m). No 2012.gada janv ra – novembrim re istr tas 27 631 vakances, bet no emtas 26 468 vakances, darb iek rtojušies 74 929 bezdarbnieki (9 m n. ar darbiek rtošan s p rr inu p c VID zi m).



Ilgstoši neaizpildītās brīvās darbvietas

2012.gada 3.ceturkšņa beigās NVA bija reģistrētas 2 854 ilgstošas brīvās darbvietas, kas veido 56% no brīvās darbvietu kopējā skaita pārskata perioda beigās (5 073).



Ilgstoši neaizpildītās brīvās darbvietas sadalījums pa profesijām (lielākais skaits)

Profesija	Ilgstoši neaizpildītās brīvās darbvietu skaits 2012.g. 3.cet. beigās	Brīvās darbvietas 2012.g. 3.cet. beigās
Kravas automobiļu vadītāji	141	204
Pavārs	120	164
Zivju apstrādātāji	115	178
Mazumtirdzniecības veikala pārdotāji	95	158
Kuģubūvēšanas atslēdznieki	93	93

Kopsavilkums par reģistrētajām brīvās darbvietām valstī:

- Uz katru brīvās darbvietu 2012.gada novembrī pretendēja 28 bezdarbnieki.
- Darba devēja 2012.gada novembrī NVA reģistrēja 1 973 brīvās darbvietas, kas ir par 2 210 darbvietām mazākas nekā oktobrī.
- NVA novembra beigās bija reģistrētas 3 675 brīvās darbvietas, salīdzinot ar oktobra beigām, brīvās darbvietu skaits samazinājies par 508 darbvietām.

1.3. Darbvietu skaita samazinājumi un palielinājumi

Pēc Eiropas Komisijas informācijas 2012.gada novembrī 122 valstīs tika likvidēti 39 931 darbvietu un par 15 143 jaunām darbvietām. Galvenās valstis ar lielāko darbvietu zudumu bija Francija (13 845 darbvietas), Beļģija (6 269 darbvietas), kam seko Vācija (3 850 darbvietas), Lielbritānija (3 719) un Itālija (3 052 darbvietas). Visvairāk par likvidētajām darbvietām ziņots ražošanas nozarē (17 645 darbvietas), kam seko informācijas un komunikācijas nozare (11 773 darbvietas).³

³ European Commission. Labour Market Fact Sheet November 2012

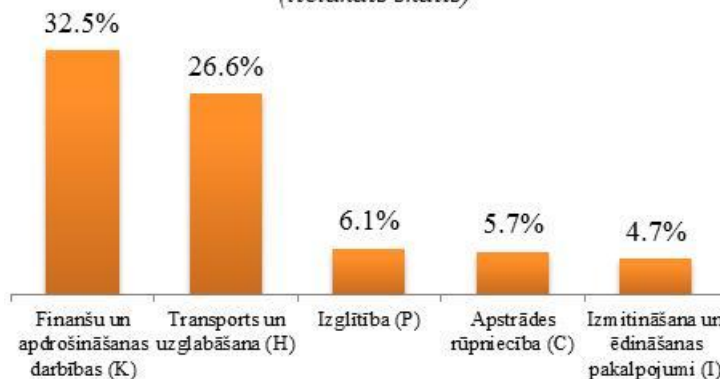
Latvijā pēc darba devju iesniegtajiem paziņojumiem par darbinieku skaita izmaiņām uz mums, darba devji 2009.gadā paziņoja par **20 221** darbvieta skaita samazinājumiem, 2010.gadā par **4 825**, 2011.gadā par **2 116** un 2012.gadā prognozē **2 264** darbvieta samazinājumu. Darba devju prognozes par darba vietu palielinājumu ir šādas: 2009.gadā **615** darbvieta palielinājums, 2010.gadā **370** darbvieta palielinājums, 2011.gadā **468** darbvieta palielinājums, 2012.gadā – **92** darbvieta palielinājums.

Darbinieku skaita palielinājumi/samazinājumi valsts kopā

Ceturksnis	Palielinājums				Samazinājums					
	2011.gads		2012.gads		2011.gads		2012.gads		2013.gads	
	Palielināšanas gadījumu skaits	Darbvieta skaits	Palielināšanas gadījumu skaits	Darbvieta skaits	Atlaišanas gadījumu skaits	Darbvieta skaits	Atlaišanas gadījumu skaits	Darbvieta skaits	Atlaišanas gadījumu skaits	Darbvieta skaits
I	1	77	1	75	113	447	75	363	19	84
II	4	336	0	0	123	627	69	782	0	0
III	1	20	0	0	84	303	28	270	0	0
IV	1	35	1	17	69	739	48	846	0	0
KOP :	7	468	2	92	389	2116	215	2264	19	84

No darba devju iesniegtajās prognozēs par darbinieku skaita samazinājumu sadalījumu pa profesijām/amatiem - (lielākais skaits) 2011.gadā tika pieminēti šādas profesijas: apkopjs, gaisa kuģa pilots, administrācijas darbinieki, mazumtirdzniecības veikala pircējs, siltums, autobusa vadītājs, 2012.gadā: pasta nodaluma priekšnieks, pasta operators, klientu apkalpošanas personāls, siltumtirdzniecības apsargs, klientu apkalpošanas speciālists, apkopjs, klientu apkalpošanas struktūrvienības vadītājs, banku speciālists, informācijas sistēmu administrators.

Darbinieku skaita samazinājums 2012.gadā (lielākais skaits)

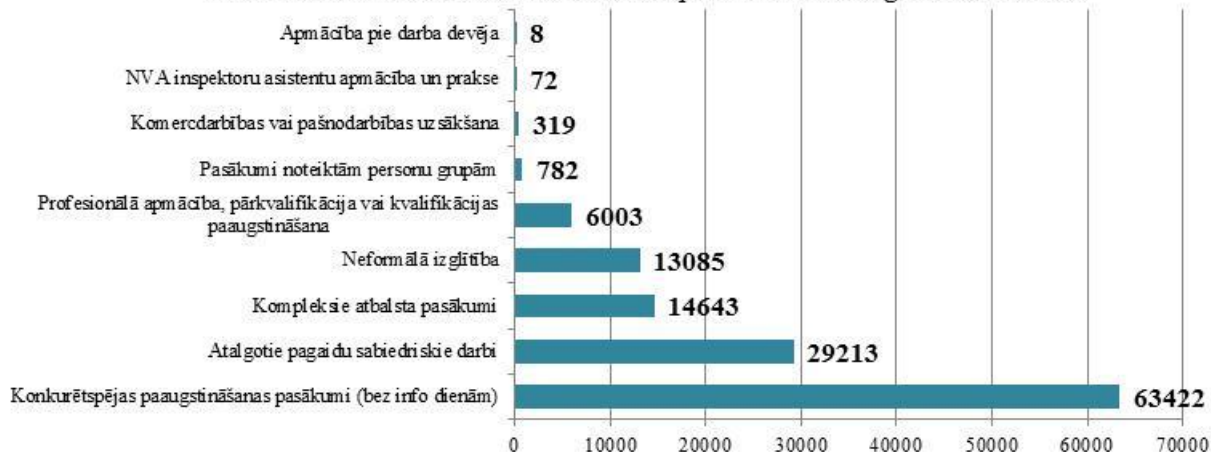


No darba devju iesniegtajās prognozēs par darbinieku skaita palielinājumu sadalījumu pa profesijām - (lielākais skaits) 2011.gadā tika pieminēti šādas profesijas: zivju apstrādātājs, datu ievades operators, mazumtirdzniecības veikala pircējs, veikala kasieris, dinšanas uz muma kasieris-pircējs, atslādznieks.

2. Informācija par NVA stenotajiem pasākumiem

2012.gada 11. mēnesī NVA organizētajos aktīvajos nodarbinātības pasākumos ir piedalījušies **190,3 tūkst.** bezdarbnieki (viens cilvēks var būt piedalījies vairākos aktīvajos pasākumos). 2012.gada novembrī NVA organizētajos aktīvajos nodarbinātības pasākumos piedalījušies **32 796** bezdarbnieki, no tiem novembrī dalību pasākumos ņēma **19 863** bezdarbnieki.

Bezdarbnieku skaits, kuri uzsākuši NVA pasākumus 2012.gada 11 mēnešos



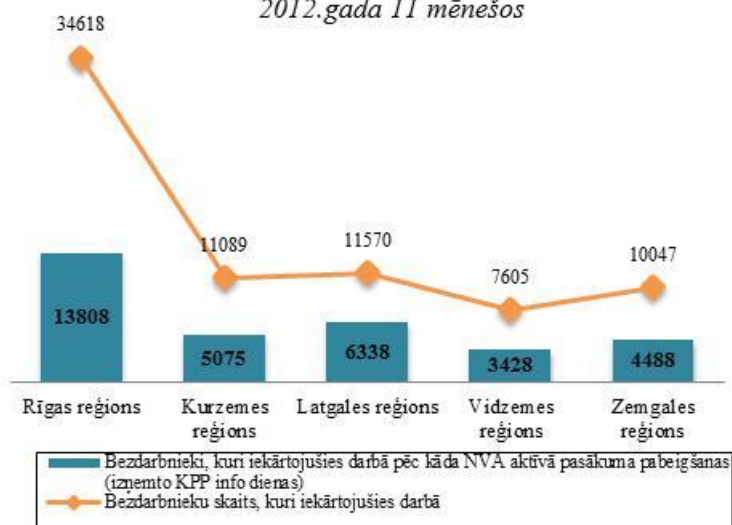
Dalību pasākumā „Mācītājus nodarbināt mēnesā” 2012.gada 11 mēnešos uzsākušas 2 087 nodarbinātās personas.

Karjeras konsultācijas 2012.gada 11 mēnešos saņēmušas 62 262 personas, no tām 55 486 bezdarbnieki un darba meklētāji.

Neformālā apmācība uzsākušo personu skaits sadalījums pa izglītības programmu 2012.g. 11 mēnešos (lielākais skaits)		Profesionālā apmācība uzsākušo personu skaits sadalījums pa izglītības programmu 2012.g. 11 mēnešos (lielākais skaits)	
Izglītības programmas	Uzsākušo personu skaits	Izglītības programmas	Uzsākušo personu skaits
Valsts valodas apguve vidējā līmenī	2292	Konditora palīgs	674
Valsts valodas apguve zemākā līmenī	1859	Klientu apkalpošanas operators	430
Datorzināšanas (bez priekšzināšanām)	1593	Apdares darbu strādnieks	382
Angļu valoda (bez priekšzināšanām)	1086	Tirdzniecības informācijas konsultants	296
Valsts valodas apguve augstākā līmenī	786	Noliktavas pārzinis	283
"C" kategorijas autovadītājs ar iepriekš iegūtu "B" kategoriju	782	Mazumtirdzniecības komercdarbinieks	255
Datorzināšanas (ar priekšzināšanām)	697	Lietvedis	243
Angļu valoda (ar priekšzināšanām) (Elementary)	615	Šuvētājs	242
Vācu valoda (bez priekšzināšanām)	543	Elektriķis	208
"CE" kategorijas autovadītājs	255	Lokmetinātājs metināšanā ar mehāniskās aktīvas gāzes palīdzību	204

2012.gada 11 mēnešos darbīkojušies 74 929 bezdarbnieki, no kuriem 33 137 (44 %) bezdarbnieki ir iekārtojušies darbā pēc kārtošanas akta izpildes pabeigšanas (izņemot KPP informatīvās dienas).

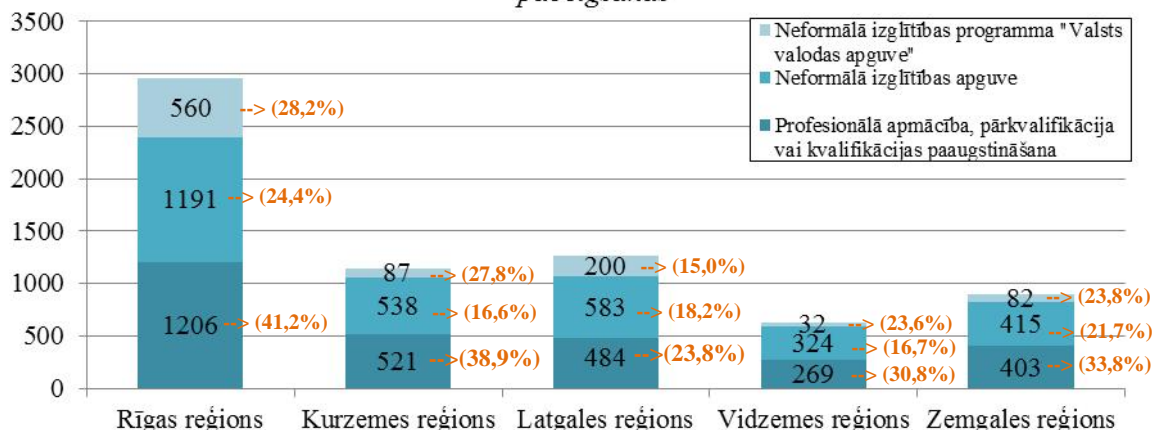
Darbnieku skaits, kuri iekārtojušies darbā 2012.gada 11 mēnešos



Iekārtojušies darbā 6 m nešu laikā pēc apmācību pabeigšanas:

- **34,5 %** no bezdarbniekiem, kas ir **pabeiguši profesionālo apmācību, pārkvalifikāciju vai kvalifikācijas paaugstināšanu** laika posmā no 2011.gada 1.janvāri līdz 2012.gada 31.maijam (kopā – 8 364 personas), 6 m nešu laikā no apmācību pabeigšanas ir iekārtojušies darbā.
- **23,2%** no bezdarbniekiem, kas ir **pabeiguši neformālo apmācību** (bez valsts valodas programmas) laika posmā no 2011.gada 1.janvāri līdz 2012.gada 31.maijam (kopā – 13 159 personas), 6 m nešu laikā no apmācību pabeigšanas ir iekārtojušies darbā.
- **21,4 %** no bezdarbniekiem, kas ir pabeiguši **neformālās izglītības programmas „Valsts valodas apguve”** laika posmā no 2011.gada 1.janvāri līdz 2012.gada 31.maijam (kopā – 4 489 personas), 6 m nešu laikā no apmācību pabeigšanas ir iekārtojušies darbā.

Bezdarbnieku skaits, kuri iekārtojušies darbā 6 mēnešu laikā pēc apmācību pabeigšanas

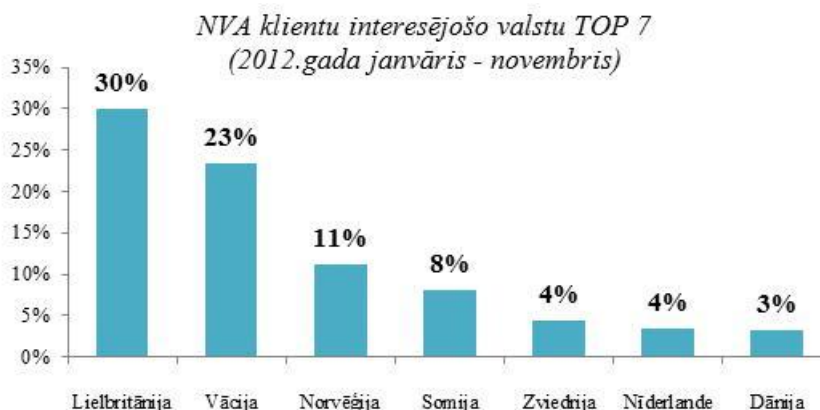


Par NVA stenotajiem pasākumiem:

- 2012.gadā NVA stenotajos **apmācību pasākumos** (profesionālā, neformālā, apmācība pie darba devēja, pasākumi komercdarbības vai pašnodarbinātības uzsākšanai, KPP (bez informācijas dienām), NVA inspektorū asistentu apmācība un prakse) **pl notais atbalsts personu patsvars no prognozētā vidējā bezdarbnieku skaita -75 %.**
- 2012.gadā NVA stenotajos **nodarbinātības pasākumos** (pasākumi noteiktām personu grupām, atalgotie pagaidu sabiedriskie darbi, atbalsts jauniešu brīvprātīgajam darbam, darba vieta jaunietim) **pl notais atbalsts personu patsvars no prognozētā vidējā bezdarbnieku skaita – 29 %.**

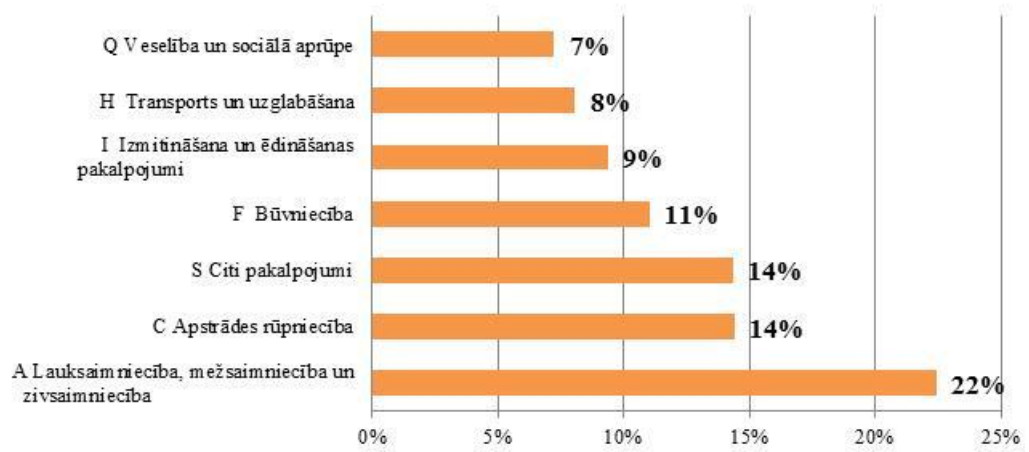
3. NVA klientu interese par darbu rzesēm

NVA klienti, kas **pl no doties darba meklējumos ārpus Latvijas un 2012.gada pirmajos 11 mēnešos konsultējušies pie EURES speciālistiem, vislielāko interesi izrādīja par Lielbritāniju – 30% klientu, kam seko Vācija – 23%, Norvēģija – 11%.**



Interese par darbu rzesēm ir dažāda nozarēs – lauksaimniecības, izmitināšanas un dzīvniekopības, būvniecības, apstrādes un veselības nozarēs.

*NVA klientu interesējošā nozare darbam ārzemēs TOP 7
(2012.gada janvāris-novembris)*



Vislielākā interese (22 % klientu) ir par darbu lauksaimniecības, mežsaimniecības un zivsaimniecības nozarēs, 14 % - citu pakalpojumu nozarē un apstrādes rūpniecības nozarē, 11 % - būvniecības nozarē.