

Bezdarba situācija valstīs 2012.gada oktobris

Saturs

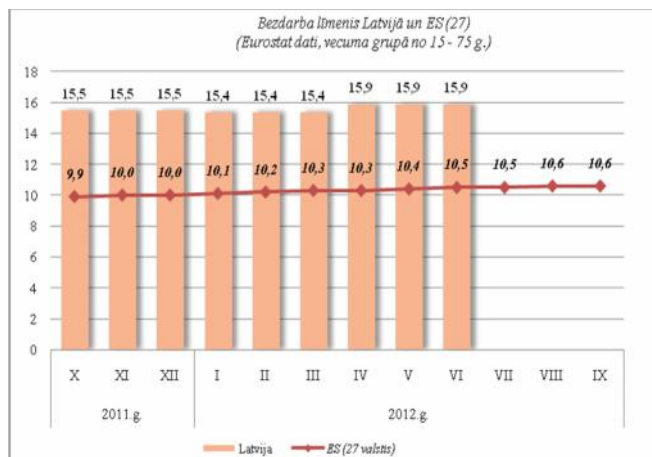
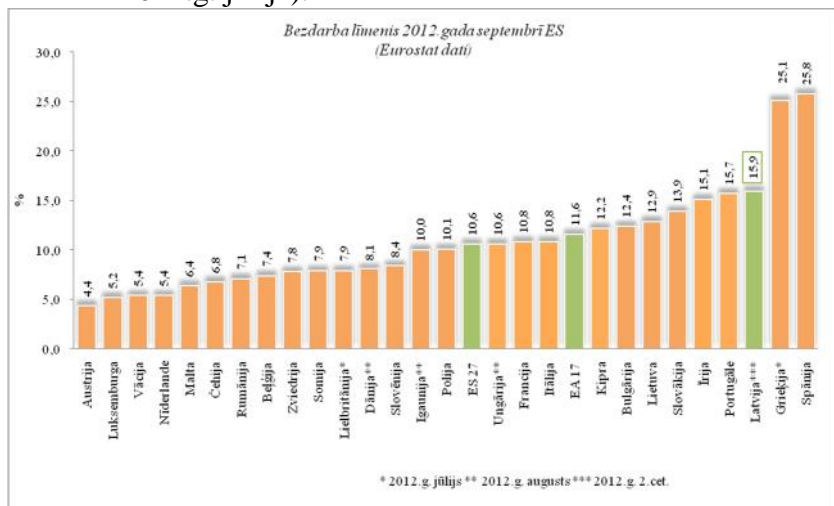
1. Situācijas raksturojums

- 1.1. Reģistrētā bezdarbā līmenis un bezdarbnieku skaits Latvijā.
- 1.2. Bezdarbnieka statistiskais portrets.
- 1.3. Brīvās darbvietas valstīs.
- 1.4. Darbvietu skaita samazinājumi un palielinājumi.
2. Informācija par NVA stenotajiem pasākumiem.
3. NVA klientu interese par darbu rīzēm.

1. Situācijas raksturojums

- Saskaņā ar Eurostat datiem bezdarbā līmenis Latvijā 2012. gada 2.ceturksnī bija 15,9% (2011. gada 2.ceturksnī – 17,0%).
- **Reģistrētā bezdarbā līmenis valstīs kopš 2012.gada aprīļa samazinājies no 12,9% līdz 10,7% oktobra beigās.** Reģistrētā bezdarbā līmeņa samazinājums šajā periodā visos Latvijas reģionos.
- **Reģistrēto bezdarbnieku skaits turpina samazināties:** kopš 2012.gada aprīļa reģistrēto bezdarbnieku skaits samazinājies no 132 158 līdz 105 670 oktobra beigās.
- 2012.gada 10 mēnešos NVA reģistrētas 25 658 brīvās darbvietas, kas ir par 2 542 darbvietām vairāk nekā iepriekšējā gadā šajā pašā periodā (2011.g. 10 mēnešos – 23 116).
- **Palielinās to bezdarbnieku patsvars, kuru bezdarbnieku statusa ilgums ir 3 gadi un vairāk** (no 6,2% 2012. gada sākumā līdz 14,5% oktobra beigās).
- 2012.gada 10 mēnešos darbīekrītojušies 70 269 bezdarbnieki, no kuriem 30 850 (44%) bezdarbnieki ir iekrītojušies darbī, pēc koda aktīvas pasākuma pabeigšanas (izņemot KPP informatīvās dienas).
- **Visvairāk NVA reģistrēto bezdarbnieku ir vienkāršās profesijās** (palīgstrādnieki, mazumtirdzniecības veikalpārdavji, apkopji).
- **Lielākais darbaspēka pieprasījums (pēc NVA reģistrēto vakancu skaita) oktobrī ir apstrādes, rūpniecības, vairumtirdzniecības un mazumtirdzniecības nozarēs, transports un uzglabāšana.**

Bezdarbā līmenis Eiropas Savienībā (ES) 2012. gada septembrī bija 10,6%. **Latvijā** septembrī bija trešais augstākais bezdarbā līmenis ES, veidojot **15,9%** (2012.g. 2.ceturksnī). Zemākais bezdarbā līmenis starp ES dalībvalstīm 2012.gada septembrī tika reģistrēts **Austrijā** (4,4%), **Luksemburgā** (5,2%), **Nīderlandē** un **Vācijā** (5,4%), bet augstākais – **Spānijā** (25,8%) un **Grieķijā** (25,1% 2012.g. jūlijā).




Salīdzinot ar iepriekšējā gada attiecīgajiem mēnešiem, septiņš dalībvalstīs ir vairojams bezdarbā lmea kritums, divdesmit – palielinājums. Lielākais kritums ir **Lietuvā** (attiecīgi no 14,7% uz 12,9%) **Igaunijā** (no 11,4% 2011. gada augustā uz 10,0% 2012. gada augustā), un **Latvijā** (no 17,0% 2011. gada 2.ceturksnī uz 15,9% 2012. gada 2.ceturksnī). Lielākais pieaugums – **Grieķijā** (no 17,8% 2011. gada jūlijā līdz 25,1% 2012. gada jūlijā), **Kiprā** (attiecīgi no 8,5% līdz 12,2%), **Spānijā** (attiecīgi no 22,4% līdz 25,8%) un **Portugālā** (no 13,1% līdz 15,7%).

2012. gada septembrī bezdarbā lmea ASV – 7,8% un Japānā – 4,2%.¹

1.1. Reģistrētais bezdarbā lmea un bezdarbnieku skaits Latvijā

Reģistrētais bezdarbā lmea valstī 2012. gada oktobra beigās bija 10,7% (bezdarbnieku patsvars ekonomiski aktīvo iedzīvotāju kopskaitā). Salīdzinot ar 2012. gada septembra beigām reģistrētais bezdarbā lmea samazinājies par 0,3% punktiem.

Zemākais bezdarbā lmea 2012. gada oktobrī reģistrēts Rīgas reģionā – **7,0%**, augstākais bezdarbā lmea bija Latgales reģionā – **21,3%**. Kurzemes reģionā bezdarbā lmea oktobrī bija **11,3%**, Zemgales reģionā – **11,8%** un Vidzemes reģionā – **12,8%**. Oktobrī visos Latvijas reģionos vairojams reģistrētais bezdarbā lmea samazinājums (par 0,3% punktiem Latgales, Kurzemes, Zemgales un Rīgas reģionos, par 0,2% punktiem Vidzemes reģionā).



Valsts lielākajās pilsētās bezdarbā lmea oktobrī bija: Rīga – **6,7%**, Jelgavā – **8,0%**, Ventspilī – **7,8%**, Valmierā – **8,3%**, Daugavpilī – **10,5%**, Jūrmalā – **10,9%**, Liepājā – **9,8%**, Jūkabpilī – **15,4%**, Rēzeknē – **19,9%**. Oktobrī reģistrētais bezdarbā lmea visās Latvijas lielākajās pilsētās samazinājies, Daugavpilī palicis nemainīgs.

Reģistrētais bezdarbā lmea perioda beigās, %

	Jan	Feb	Mar	Apr	Mai	Jūn	Jūl	Aug	Sep	Okt	Nov	Dec
2007	6,5	6,5	6,3	6,1	5,9	5,8	5,7	5,4	5,1	4,9	4,8	4,9
2008	5,0	5,0	4,9	4,8	4,8	4,9	5,1	5,2	5,3	5,6	6,1	7,0
2009	8,3	9,5	10,7	11,0	11,3	11,5	11,8	12,3	13,2	14,1	15,1	16,0
2010	16,6	17,1	17,3	16,7	16,2	15,6	15,3	15,0	14,6	14,3	14,3	14,3
2011	14,5	14,5	14,4	13,9	13,2	12,6	12,1	11,8	11,6	11,5	11,5	11,5
2012	11,7	11,8	11,7	11,3*/ 12,9**	12,3	11,9	11,6	11,3	11,0	10,7		

* Reģistrētais bezdarbā lmea valstī 2012. gada aprīlī beigās bija 11,3% (bezdarbnieku patsvars ekonomiski aktīvo iedzīvotāju kopskaitā pirms CSP veikta pārrēķina atbilstoši tautas skaitšanas datiem). Valstī bezdarbā lmea salīdzinot ar 2012. gada martu samazinājies par 0,4% punktiem.

** Ēnotā rēķinātais ekonomiski aktīvo iedzīvotāju skaits, bezdarbā lmea 2012. gada aprīlī beigās ir 12,9%, kas ir par 1,6% punktiem augstāks nekā iepriekš izmantotais ekonomiski aktīvo iedzīvotāju skaits. CSP rēķinātais ekonomiski aktīvo iedzīvotāju skaits tiks izmantots bezdarbā lmea aprēķināšanai 2012. gada aprīlī un turpmākajos mēnešos.

2012. gada oktobra beigās Nodarbinātības valsts aģentūrā reģistrēti **105 670** bezdarbnieki, mēneša laikā reģistrēto bezdarbnieku skaits valstī ir samazinājies par 2 652 cilvēkiem jeb 2,4%.

¹ EUROSTAT. Euro area unemployment rate at 11,6%

Bezdarbnieku skaits (uz m neša beig m)

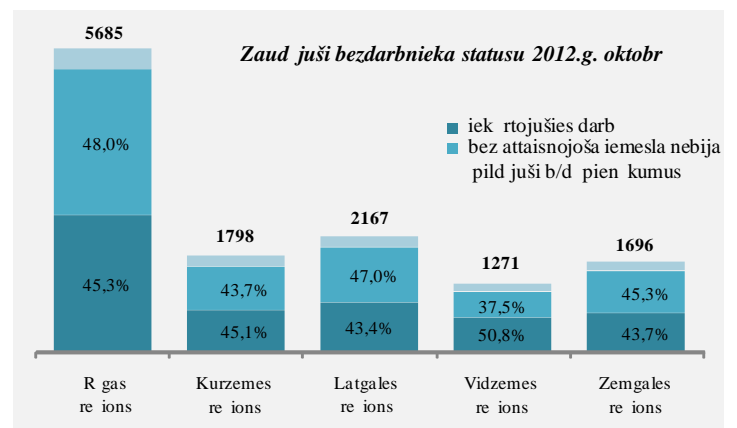
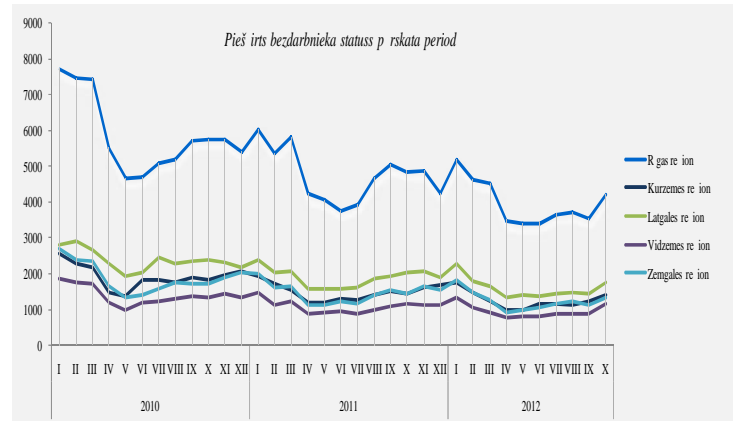
	Jan	Feb	Mar	Apr	Mai	J n	J l	Aug	Sep	Okt	Nov	Dec
2007	69532	68943	67154	65118	62833	62287	60635	57940	54690	52383	51660	52321
2008	53325	53429	52806	52897	52213	54012	55436	56333	57644	61049	67065	76435
2009	90436	103731	116768	123127	126595	129269	132519	137586	147754	157897	169236	179235
2010	186295	192032	194253	189881	183476	176879	173301	169676	165386	162497	161816	162463
2011	164551	164880	163454	157857	149600	142428	137638	134175	131659	130541	130240	130296
2012	132575	133413	132158	127783	121994	117606	114689	111542	108322	105670		

Bezdarbnieka statuss 2012.gada oktobr pieš irts **9837** person m, tas ir par 1601 person m vair k nek 2012.gada septembr .

Liel kais bezdarbnieka statusa pieš iršanas skaits oktobr sadal jum p c p d j s nodarbošans profesijas: mazumtirdzniec bas veikala p rdev js – 486, pal gstr dnieks – 483, apkop js – 236, p rdev js konsultants – 148, k dras ieguves pal gstr dnieks – 136, s tnieks – 121, b vstr dnieks – 118, pav rs – 118, automobi a vad t js – 112, kokapstr des operators – 110.

Bezdarbnieka statusu 2012.gada oktobr zaud jušas **12 617** persona, tas ir par 1 043 person m vair k nek 2012.gada septembr . Oktobr bezdarbnieka statusu zaud jušo bezdarbnieku kopskait :

- Darb iek rtojuš s – **5715** (45,3%) personas;
- Nav pild jušas bezdarbnieka pien kumus – **5774** (45,8%) personas.



Re istr to bezdarbnieku skaits sadal jum pa profesij m p c p d j s nodarbošans 2012.gada oktobra beig s (liel kais skaits): pal gstr dnieks – **6 427** (6%), mazumtirdzniec bas veikala p rdev js – **5 040** (5%), apkop js – **3 315** (3%), s tnieks – **1 651**, automobi a vad t js – **1083**, pav rs – **1 027**, apsargs – **1 025**, p rdev js konsultants – **938**, kokapstr des operators – **887**.

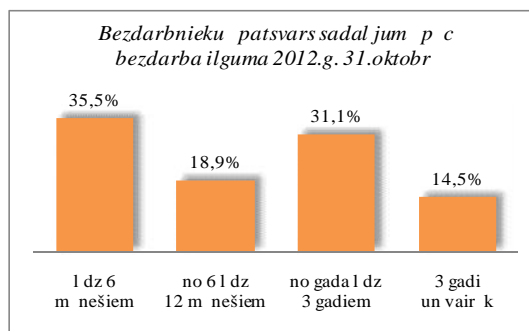
Kopsavilkums par bezdarba izmai m sal dzin jum ar iepriekš jo m nes:

- Re istr t bezdarba l menis valst sal dzin jum ar iepriekš jo m nes samazin jies par 0,3% punktiem.
- Oktobr visos Latvijas re ionos v rojams re istr t bezdarba l me a samazin jums (par 0,3% punktiem Latgales, Kurzemes, Zemgales un R gas re ion , par 0,2% punktiem Vidzemes re ion).
- M neša laik re istr to bezdarbnieku skaits valst ir samazin jies par 2 652 cilv kiem.
- Bezdarbnieka statuss oktobr pieš irts par 1601 person m vair k nek septembr .
- Septembr bezdarbnieka statusu zaud jušo (kop 12 617 personas) bezdarbnieku kopskait 5715 jeb 45,3% personu iek rtojuš s darb .

1.2. Bezdarbnieka statistiskais portrets



No reistrto bezdarbnieku kopskaita 2012.gada oktobra beigās **58,5%** (skaits – 61 817) bija sievietes un **41,5%** (skaits – 43 853) vīrieši.

Salīdzinot ar 2012.g. septembri par 2,0% punktiem ir samazinājies bezdarbnieku patsvars, kuru bezdarbnieku statusa ilgums ir no 6 līdz 12 m nešiem un par 1,3% punktiem no gada līdz 3 gadiem, par 2,1% punktiem palielinājies bezdarbnieku patsvars, kuru bezdarbnieku statusa ilgums ir līdz 6 m nešiem un par 1,1% punktu 3 gadi un vairāk.



2012.gada oktobra beigās pusei (49,8%) bezdarbnieku ir zems izglītības līmenis (bez/ar pamatizglītību, ar vispārjo vidjo izglītību), ar profesionālo izglītību –36,7%.

Bezdarbnieku kopskaitā 2012.gada oktobra beigās **13 588** (12,9%) bija **bezdarbnieki ar augstāko izglītību** (9848 jeb 72% sievietes un 3740 jeb 28% vīrieši).



Bezdarbnieki sadalījums pēc izglītības (31.10.2012.)	 sievietes	 vīrieši
Augstākā izglītība 13588 (12,9%)	9848	3740
Profesionālā izglītība 38778 (36,7%)	21456	17322
Vidējā vispārējā izglītība 28673 (27,1%)	17143	11530
Pamatizglītība 20887 (19,8%)	11404	9483
Zemāka par pamata izglītība 3050 (2,9%)	1619	1431

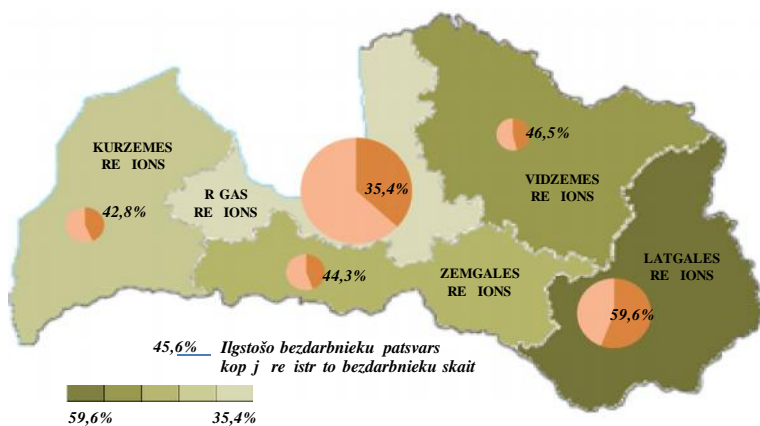
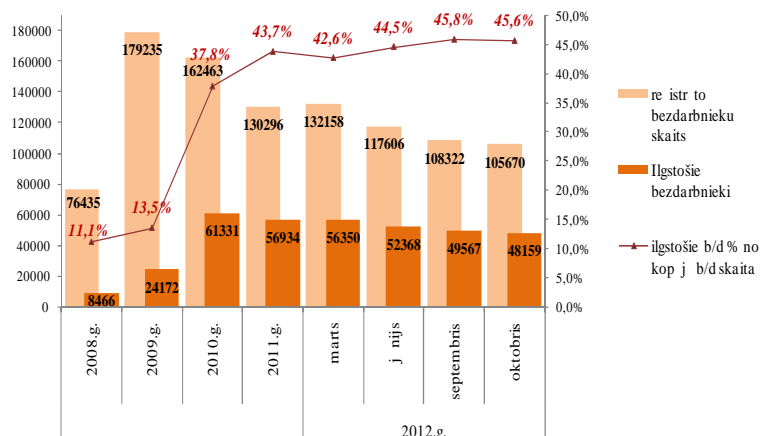
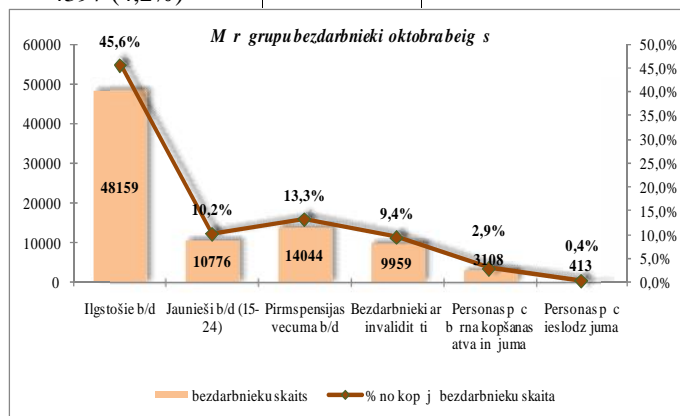
Reistrto bezdarbnieku skaits ar augstāko izglītību sadalījums pa profesiju grupām 2012.gada 31.oktobrī (lielākais skaits)		
Izglītības profesijas nosaukums	Bezdarbnieku skaits	% no kopskaita
EKONOMISTI	2085	15,3
INŽENIERIS (Būvzinieņeri, Elektroinženieri, mehānikas, elektronikas utt.)	1834	13,5
SKOLOTĀJS (vispārējās vidējās izglītības, profesionālās izglītības, pamatskolas, pirmsskolas utt.)	1462	10,8
DIREKTORS/VADĪTĀJS (uzņēmumu, struktūrvienību, nodaļu utt.)	1170	8,6
JURISTI	705	5,2
SPECIĀLISTI (sabiedrisko attiecību, personāla, loģistikas, vides aizsardzības, dizaina, banku utt.)	681	5,0
UZŅĒMĒJĀRBU (KOMERCDARBBAS) SPECIĀLISTS	422	3,1
GRĀMATVEDIS	333	2,5
TEHNOLOGS (pērtikas un dzīvnieku, šķiršanas, tekstilmateriālu, kokapstrādes utt.)	328	2,4
FILOLOGS	280	2,1

Reistrto bezdarbnieku skaits ar augstāko izglītību sadalījums pēc iegūtās izglītības profesijas 2012.gada oktobra beigās (lielākais skaits): ekonomisti – **1 971**, vispārējās vidējās izglītības SKOLOTĀJS – **725**, juristi – **705**, komercdarbbas speciālists – **359**, mehānikas inženieris – **315**, vadītājs/direktors/pārvaldnieks (komercpakalpojums) – **298**, būvzinieņeris – **283**, filologs – **280**, pamatdarbbas struktūrvienības vadītājs (komercpakalpojums) – **259**, vispārējās pamatizglītības SKOLOTĀJS – **255**.

Dal jūm pa vecuma grup m 2012.gada oktobra beig s liel ko re istr to bezdarbnieku skaitu veido bezdarbnieki vecum no 45 – 54 gadiem – 30 773 bezdarbnieki, kas ir 29,1% no kop j re istr to bezdarbnieku skaita. Re istr tie bezdarbnieki, kuri vec ki par 45 gadiem, vid jais bezdarba ilgums p rsniedz 20 m nešus, savuk rt bezdarbnieki vecuma grup l dz 30 gadiem vid jais bezdarba ilgums ir maz ks par gadu, j secina, ka gados vec kiem bezdarbniekiem ir b tiski liel ks risks k t par ilgstošo bezdarbnieku nek gados jaun kiem.

2012.gada oktobra beig s **48 159 bija ilgstošie bezdarbnieki, kas ir 45,6%** no kop j re istr to bezdarbnieku skaita, šis r d t js sal dzinot ar iepriekš jo m nes i ir samazin jies par 0,2% punktiem (absol tos skait os samazinoties no 49 567 person m š gada septembra beig s l dz 48 159 person m oktobra beig s). Ilgstošo bezdarbnieku kopskait 68% bezdarbnieku ir ar bezdarba ilgumu no gada l dz 3 gadiem. Liel kais ilgstošo bezdarbnieku patsvars v rojams vecuma grup no 50 - 59 gadiem. Vair k k pusei (51,4%) ilgstošo bezdarbnieku ir zems izgl t bas l menis (bez/ar pamatizgl t bu, ar visp r jo vid jo izgl t bu), ar profesion lo izgl t bu 38,4%, ar augst ko izgl t bu 9,6%. Ilgstošo bezdarbnieku kopskait 16,7% ir pirmspensijas vecuma bezdarbnieki, 11,9% - bezdarbnieki ar invalidit ti. Liel k s ilgstošo bezdarbnieku skaits sadal jūm pa profesij m p c p d j s nodarbošan s 2012.gada oktobra beig s: pal gstr dneiki – 3 625, mazumtirdzniec bas veikala p rdev ji – 2 153, apkop ji – 1 715, s tnieki – 829.

Bezdarbnieki sadal jūm pa vecuma grup m (31.10.2012.)	 sievietes	 v rieši
15-24 gadi 10776 (10,2%)	6698	4078
25-34 gadi 20340 (19,2%)	13109	7231
35-44 gadi 23032 (21,8%)	13506	9526
45-54 gadi 30773 (29,1%)	16866	13907
55-59 gadi 16352 (15,5%)	9192	7160
60 un vair k gadi 4397 (4,2%)	2446	1951

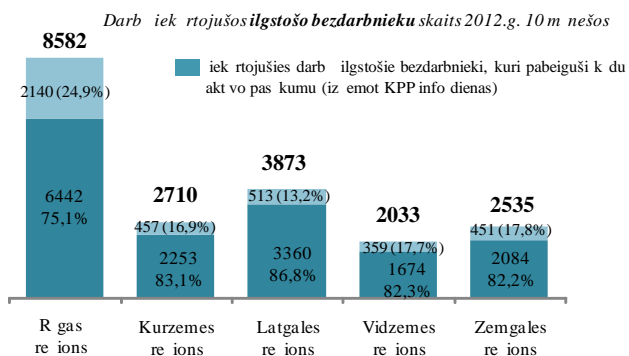


Liel kais ilgstošo bezdarbnieku patsvars ir v rojams Latgales re ion (59,6%), maz kais - R gas re ion (35,4%). Sal dzin jūm ar iepriekš jo m nes i v rojams ilgstošo bezdarbnieku patsvara samazin jūms par 1,1% punktu Kurzemes, par 0,5% punktiem R gas, par 0,4% punktiem Vidzemes, par 0,2% punktiem Zemgales re ion un pieaugums par 0,5% punktiem Latgales re ion .

2012.gada 10 m nešos NVA organiz tajos akt vajos nodarbin t bas pas kumos ir piedal jūšies 63,5 t kst. ilgstošie bezdarbnieki (viens cilv ks var b t piedal jies vair k s aktivit t s). 2012.gada oktobr NVA organiz tajos akt vajos nodarbin t bas pas kumos piedal jūšies 17 031 ilgstošie bezdarbnieki, no tiem oktobr dal bu pas kumos uz s ka 6 620

ilgstošie bezdarbnieki. Karjeras konsultācijas 2012.gada 10 m nešos sa muši 10 435 ilgstošie bezdarbnieki.

2012.gada 10 m nešos darb iek rtojušies 19 733 ilgstošie bezdarbnieki, no kuriem 15 813 (80%) ilgstošie bezdarbnieki ir iek rtojušies darb , p c k da akt v pas kuma pabeigšanas (iz emot KPP informat v s dienas).



Pēc Eurostat informācijas:

Jauniešu bezdarbība lēnām ir augstāka. 2012.gada septembrī **ES (27 valstis)** jauniešu (zem 25 gadiem) bezdarbība lēnām bija 22,8%. 2011.gada septembrī tā bija 21,7%. Zemākais bezdarbība lēnām jauniešu vidū bija vācijā (8,0%), **Nīderlandē** (9,7%) un **Austrijā** (9,9%) un augstākais - **Grieķijā** (55,6% 2012.gada jūlijā) un **Spānijā** (54,2%), **Latvijā** jauniešu bezdarbība lēnām – 29,0% (2012.gada jūlijā).²

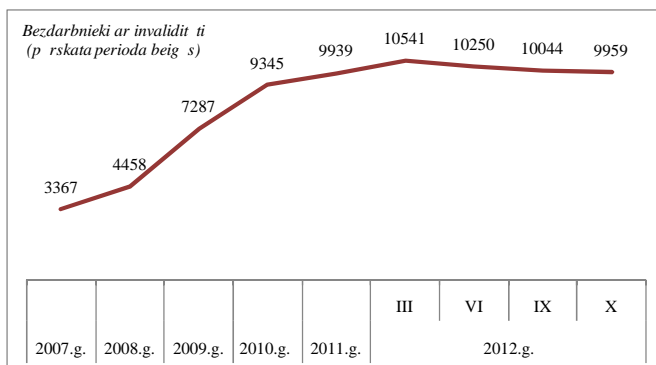
Jauniešu patsvars kopējā reģistrēto bezdarbnieku skaitā 2012.gada oktobra beigās veidoja 10,2% (10776 jaunieši bezdarbnieki vecumā 15–24 gadi). No reģistrētajiem jauniešiem bezdarbniekiem 86,6% ir vecumā no 20 līdz 24 gadiem. Jauniešu bezdarbnieku patsvars kopējā reģistrēto bezdarbnieku skaitā, salīdzinājumā ar iepriekšējo mēnesi palicis nemainīgs.

2012.gada oktobra beigās 67,3% no reģistrētajiem jauniešiem bezdarbniekiem ir zems izglītības līmenis (bez/ar pamatizglītību, ar vispārīgo vidējās izglītības), 22,4% - ar profesionālo izglītību, 9,7% - ar augstāko izglītību. Jauniešu bezdarbnieku kopskaits 24,5% veido ilgstošie bezdarbnieki.

Vairākkārt puse (57,9%) jauniešu bezdarbnieku (15-24 gadi) ir ar bezdarbības ilgumu līdz 6 mēnešiem, salīdzinot ar iepriekšējo mēnesi šādu bezdarbnieku patsvars ir palielinājies par 3,6% punktiem.

Bezdarbnieki ar invaliditāti

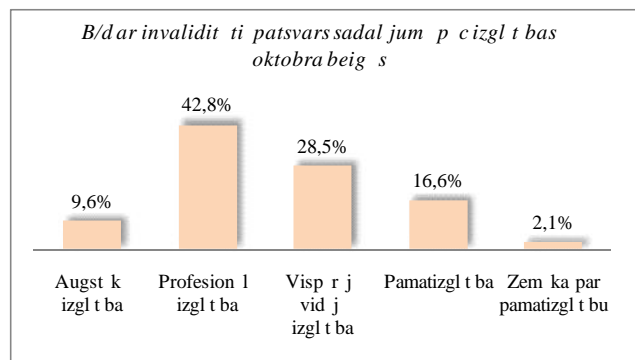
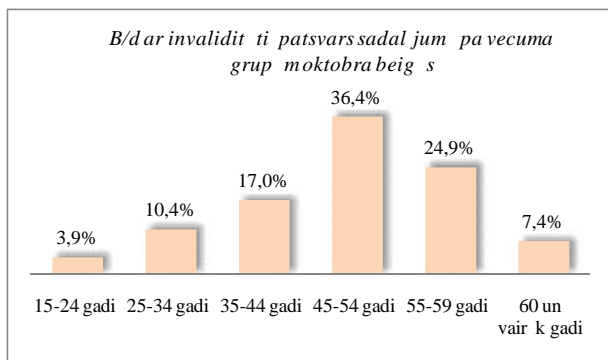
Nodarbinātības valsts aģentūra 2012.gada oktobra beigās reģistrēja **9 959** bezdarbniekus ar invaliditāti, kas ir **9,4%** no kopējā reģistrēto bezdarbnieku skaita valstī. Bezdarbnieku ar invaliditāti kopskaits 5 219 (52%) ir sievietes un 4740 (48%) – vīrieši. Bezdarbnieku ar invaliditāti patsvars kopējā reģistrēto bezdarbnieku skaitā valstī oktobrī salīdzinot ar septembri palielinājies par 0,1% punktu.



Dalījuma vecuma grupā 2012.gada oktobra beigās lielāko reģistrēto bezdarbnieku ar invaliditāti skaitu veido bezdarbnieki vecumā no 45 līdz 54 gadiem – 3 629 bezdarbnieki, kas ir 36,4% no kopējā bezdarbnieku ar invaliditāti skaita. Salīdzinot ar iepriekšējo mēnesi bezdarbnieku ar invaliditāti kopskaits par 0,4% punktiem palielinājās bezdarbnieku patsvars vecuma grupā 60 un vairākgadi.

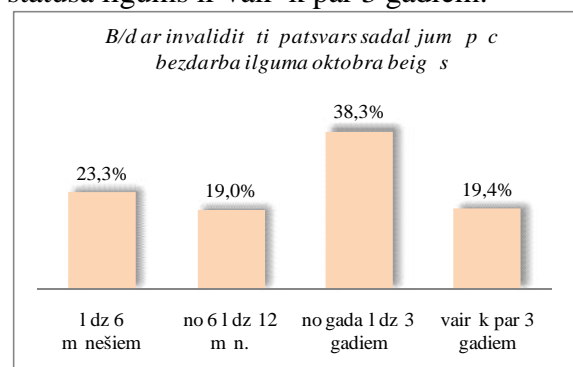
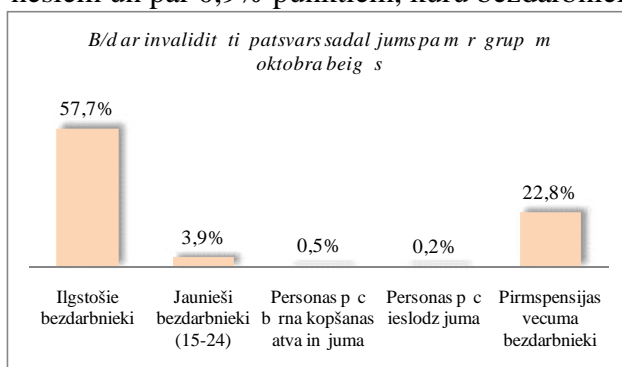
Gandrīz puse (47,2%) 2012.gada oktobra beigās reģistrēto personu ar invaliditāti ir ar zemu izglītības līmeni (bez/ar pamatizglītību, ar vispārīgo vidējās izglītības), 42,8% personu ar invaliditāti ir profesionāli izglītība, 9,6% bezdarbnieku ar invaliditāti kopskaits ir bezdarbnieki ar augstāko izglītību, šādu bezdarbnieku patsvars salīdzinot ar iepriekšējo mēnesi palielinājies par 0,3% punktiem.

² EUROSTAT. Euro area unemployment rate at 11,6%

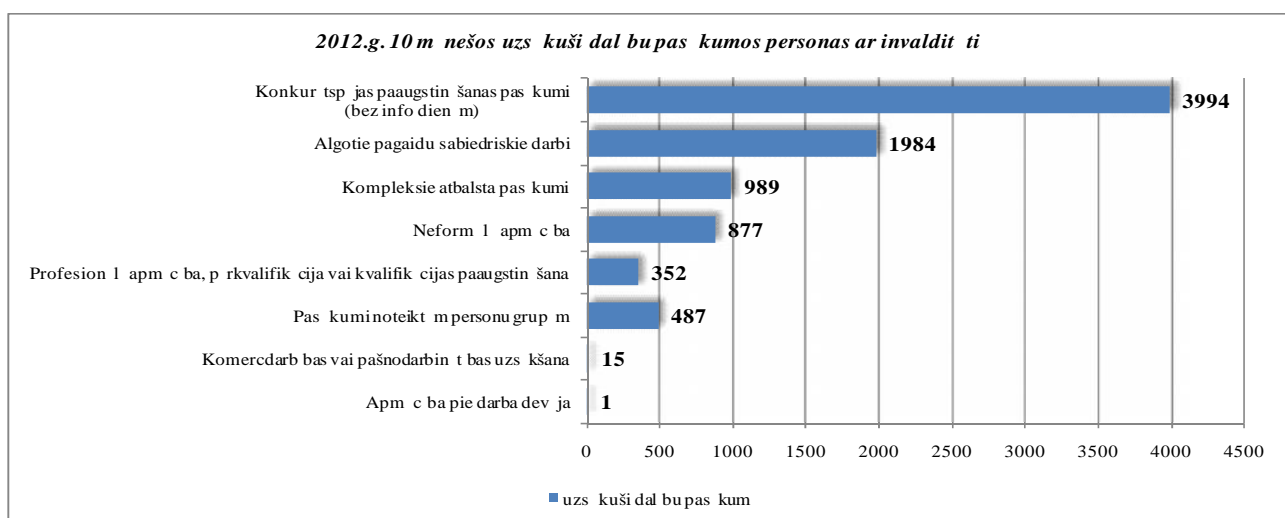


2012.gada oktobra beig s vair k nek pusi (57,7%) no re istr t m person m ar invalidit ti veido ilgstošie bezdarbnieki. Š du bezdarbnieku patsvars sal dzinot ar septembri samazin jies par 0,2% punktiem, palielin jies ar pirmspensijas vecuma bezdarbnieki patsvars par 0,4% punktiem.

Dal jum p c bezdarba ilguma 2012.gada oktobra beig s liel ko bezdarbnieku ar invalidit ti skaitu veido bezdarbnieki, kuru bezdarbnieka statusa ilgums ir no gada l dz tr s gadiem – 3 817, kas ir 38,3% no kop j bezdarbnieku ar invalidit ti skaita, š du bezdarbnieku patsvars sal dzinot ar septembri ir samazin jies par 1,1% punktu, samazin jums v rojams ar no 6 l dz 12 m nešiem (par 1,3% punktiem) un palielin jies par 1,5% punktiem, kuru bezdarbnieku statusa ilgums ir l dz 6 m nešiem un par 0,9% punktiem, kuru bezdarbnieku statusa ilgums ir vair k par 3 gadiem.



2012.gada 10 m nešos NVA organiz tajos akt vajos nodarbin t bas pas kumos piedal jušies 12,8 t kst. bezdarbnieki ar invalidit ti (viens cilv ks var b t piedal jies vair k s aktivit t s). 2012.gada oktobr NVA organiz tajos akt vajos nodarbin t bas pas kumos piedal jušies 3091 bezdarbnieki ar invalidit ti, no tiem oktobr dal bu pas kumos uzs ka 1245 bezdarbnieki ar invalidit ti.



Karjeras konsult cijas 2012.gada 10 m nešos sa mušas 2 373 personas ar invalidit ti, no tiem bezdarbnieki (darba mekl t ji) – 2 296.

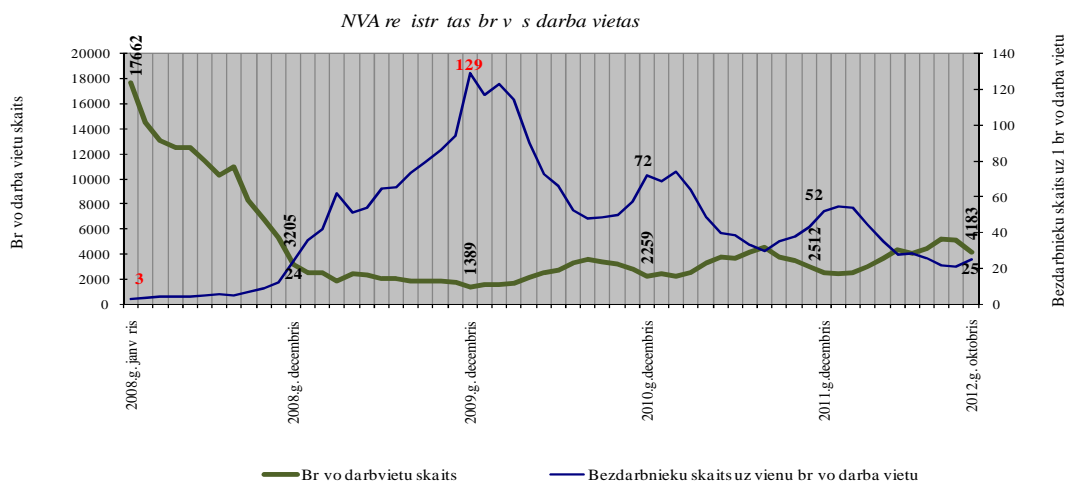
2012.gada 10 m nešos darb iek rtojušies 2 499 personas ar invalidit ti, no kuriem 1 439 (57,6%) bezdarbnieki ir iek rtojušies darb , p c k da akt v pas kuma pabeigšanas (iz emot KPP informat v s dienas).

Kopsavilkums par bezdarbnieka statistiskā portreta izmaiņām salīdzinājums ar iepriekšējo mēnesi:

- Par 2,0% punktiem samazinājies to bezdarbnieku patsvars, kuru bezdarbnieku statusa ilgums ir no 6 līdz 12 mēnešiem un par 1,3% punktiem no gada līdz 3 gadiem.
- Par 2,1% punktiem palielinājies to bezdarbnieku patsvars, kuru bezdarbnieku statusa ilgums ir līdz 6 mēnešiem un par 1,1% punktu 3 gadi un vairāk.
- Par 0,2% punktiem samazinājies ilgstošo bezdarbnieku patsvars kopā ar bezdarbnieku skaitu.
- Gandrīz visos Latvijas reģionos vairojās ilgstošo bezdarbnieku patsvara samazinājums (par 1,1% punktu Kurzemes, par 0,5% punktiem Rīgas, par 0,4% punktiem Vidzemes, par 0,2% punktiem Zemgales reģionā), izņemot Latgales reģionā vairojās pieaugums par 0,5% punktiem.

1.3. Brīvās darbvietas valstī

Reģistrēto bezdarbnieku skaits būtiski pārsniedz darbvietu skaitu. Uz katru brīvās darbvietu 2012.gada oktobrī pretendēja 25 bezdarbnieki.



Darba devji 2012.gada oktobrī NVA reģistrējuši 2 590 brīvās darbvietas, kas ir par 738 darbvietām mazākas nekā septembrī.

NVA oktobra beigās bija reģistrētas 4 183 brīvās darbvietas, salīdzinot ar augusta beigām, brīvās darbvietu skaits samazinājies par 119 darbvietām.

Brīvās darbvietu skaits perioda beigās:

	Jan	Feb	Mar	Apr	Mai	Jūn	Jūl	Aug	Sep	Okt	Nov	Dec
2007	16650	16414	16500	18000	19200	21015	21915	24613	23332	21986	20342	18147
2008	17662	14463	13111	12535	12517	11444	10321	11001	8304	6762	5337	3205
2009	2549	2477	1895	2409	2353	1998	2027	1875	1856	1836	1796	1389
2010	1594	1560	1696	2111	2533	2672	3279	3551	3395	3237	2837	2259
2011	2391	2234	2556	3264	3738	3674	4142	4508	3726	3452	3025	2512
2012	2430	2482	2987	3665	4364	4094	4448	5192	5073	4183		

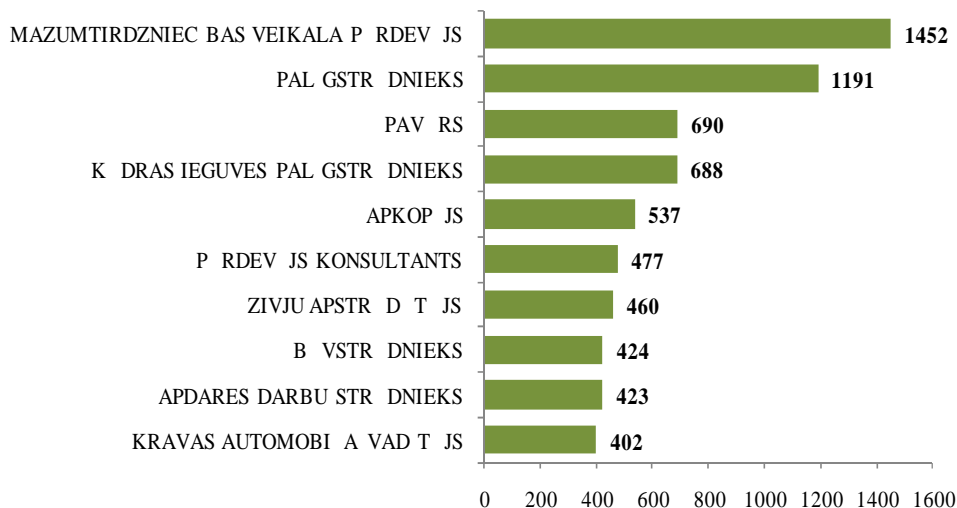
Kopumā NVA reģistrētais brīvās darbvietas 2012.gada oktobra beigās sadalījums pa nozarēm (lielākais skaits): Apstrādes rūpniecība (C) – 1449, Vairumtirdzniecība un mazumtirdzniecība; automobiļu un motociklu remonts (G) – 640, Transports un uzglabāšana (H) – 387, Būvniecība (F) – 256, Valsts pārvalde un aizsardzība, obligātā sociālā apdrošināšana (O) – 190, Izmitināšana un dzīvokļu pakalpojumi (I) – 176. **Vislielākais brīvās darbvietu skaits ir kvalificētiem strādniekiem un amatniekiem.**

Brīvās darbvietu skaits sadalījums pa profesiju grupām (pēc LR profesiju klasifikatora) perioda beigās

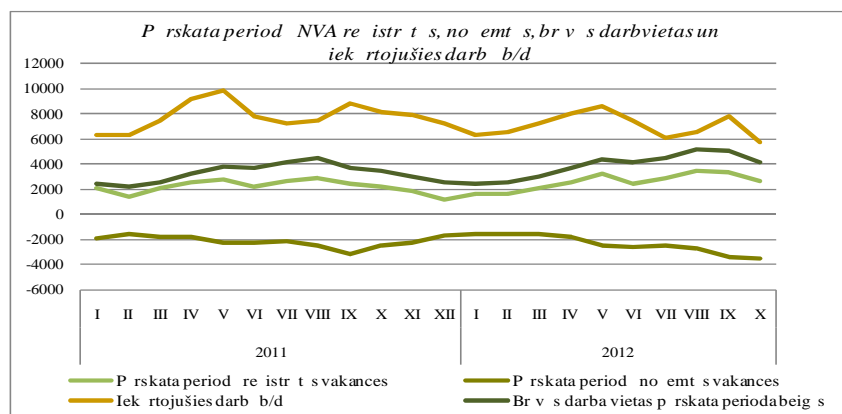
Profesiju pamatgrupas nr.	Profesiju pamatgrupas nosaukums	Brīvās darbvietu skaits 2012.g. oktobra beigās	Brīvās darbvietu skaits 2012.g. septembra beigās
0	Nacionālā bruņotā spēku profesijas	0	0

1	Vadītāji	49	69
2	Vecākie speciālisti	362	387
3	Speciālisti	307	329
4	Kalpotāji	364	331
5	Pakalpojumu un tirdzniecības darbinieki	769	665
6	Kvalificēti lauksaimnieki, mežsaimnieki un zivsaimnieki, darbinieki	72	110
7	Kvalificēti strādnieki un amatnieki	1360	1635
8	Iekārtu un mašīnu operatori un izstrādājumu montieri	512	566
9	Vienkāršās profesijas	388	981

Darba devēju pieprasītās profesijas 2012.gada 10 m nešos

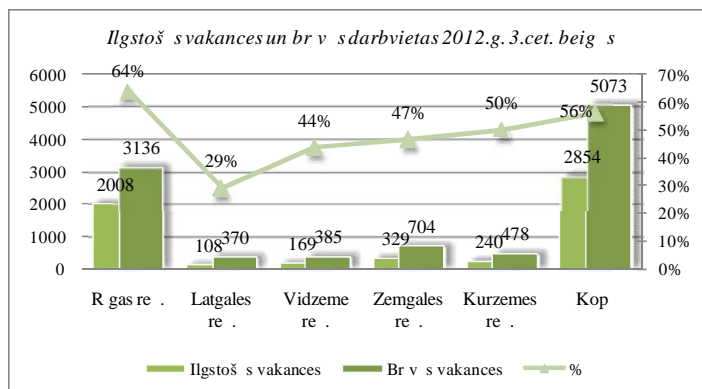


2011.gadā reģistrētas 26 156 vakances, bet no tām 25 903 vakances, darbiniekiem rīkojoties 93 600 bezdarbnieki (ar darbinieku rīkošanu pārreģistrāciju VID ziņojumā). 2012.gadā janvārī – oktobrī reģistrētas 25 658 vakances, bet no tām 23 987 vakances, darbiniekiem rīkojoties 70 269 bezdarbnieki (9 mēnešu ar darbinieku rīkošanu pārreģistrāciju VID ziņojumā).



Ilgstoši neaizpildītās brīvās darbvietas

2012.gada 3.ceturksnā beigās nodarbinātības valsts aģentūra bija reģistrējusi 2 854 ilgstošas par 1 mēnesi neaizpildītās brīvās darbvietas, kas veido 56% no brīvo darbvietu kopējā skaita pārskata perioda beigās (5 073).



<i>Ilgstoši neaizpildītais brīvības darbvietas sadalījums pa profesijām (lielais skaits)</i>		
Profesija	Ilgstoši neaizpildīto brīvības darbvietu skaits 2012.g. 3.cet. beigās	Brīvības darbvietas 2012.g. 3.cet. beigās
Kravas automobiļu vadītājs	141	204
Pavars	120	164
Zivju apstrādātājs	115	178
Mazumtirdzniecības veikala pārdavnieks	95	158
Kuģubūvniecības atslēdznieks	93	93

Kopsavilkums par reģistrēto brīvības darbvietu m valstī:

- Uz katru brīvības darbvietu 2012.gada septembrā pretendēja 21 bezdarbnieks.
- Darba devēja 2012.gada septembrā NVA reģistrēja 3 328 brīvības darbvietas, kas ir par 134 darbvietām vairāk nekā augustā.
- NVA septembra beigās bija reģistrētas 5 073 brīvības darbvietas, salīdzinot ar augusta beigām, brīvības darbvietu skaits samazinājies par 119 darbvietām.

1.4. Darbvietu skaita samazinājumi un palielinājumi.

Pēc Eiropas Komisijas informācijas:

2012.gada oktobrī 122 gadījumos paziņots par 39 931 likvidēto darbvietu un par 15 143 jaunām darbvietām. Daļēji ar lielo darbvietu zudumu bija Francija (13 845 darbvietas), Beļģija (6 269 darbvietas), kam seko Vācija (3 850 darbvietas), Lielbritānija (3 719) un Itālija (3 052 darbvietas). Visvairāk par likvidējamām darbvietām ziņots ražošanas nozarē (17 645 darbvietas), kam seko informācijas un komunikācijas nozare (11 773 darbvietas).³

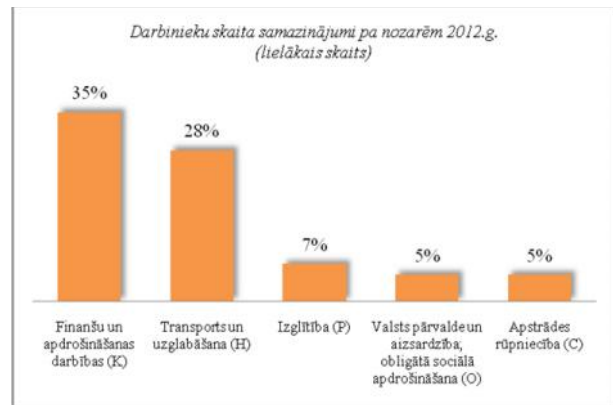
Latvijā pēc darba devēju iesniegtajiem paziņojumiem par darbinieku skaita izmaiņām uz mums, darba devēja 2009.gadā paziņoja par **20 221** darbvietu skaita samazinājumiem, 2010.gadā par **4 825**, 2011.gadā par **2 116** un 2012.gadā prognozē **2 121** darbvietu samazinājumu. Darba devēju prognozes par darbvietu palielinājumu ir šādas: 2009.gadā **615** darbvietu palielinājums, 2010.gadā **370** darbvietu palielinājums, 2011.gadā **468** darbvietu palielinājums, 2012.gadā – **92** darbvietu palielinājums.

Darbinieku skaita palielinājumi/samazinājumi (2011., 2012.gadā)

Laika periods	Valsts kopā									
	Palielinājums				Samazinājums					
	Palielināšanas gadījumu skaits 2011.g.	Darbvietu skaits 2011.g.	Palielināšanas gadījumu skaits 2012.g.	Darbvietu skaits 2012.g.	Atlaišanas gadījumu skaits 2011.g.	Darbvietu skaits 2011.g.	Atlaišanas gadījumu skaits 2012.g.	Darbvietu skaits 2012.g.	Atlaišanas gadījumu skaits 2013.g.	Darbvietu skaits 2013.g.
I ceturksnis	1	77	1	75	113	447	75	363	19	84
II ceturksnis	4	336			123	627	69	782		
III ceturksnis	1	20			84	303	28	270		
IV ceturksnis	1	35	1	17	69	739	34	706		
KOPĀ:	7	468	2	92	389	2116	206	2121	19	84

³ European Commission. Labour Market Fact Sheet November 2012

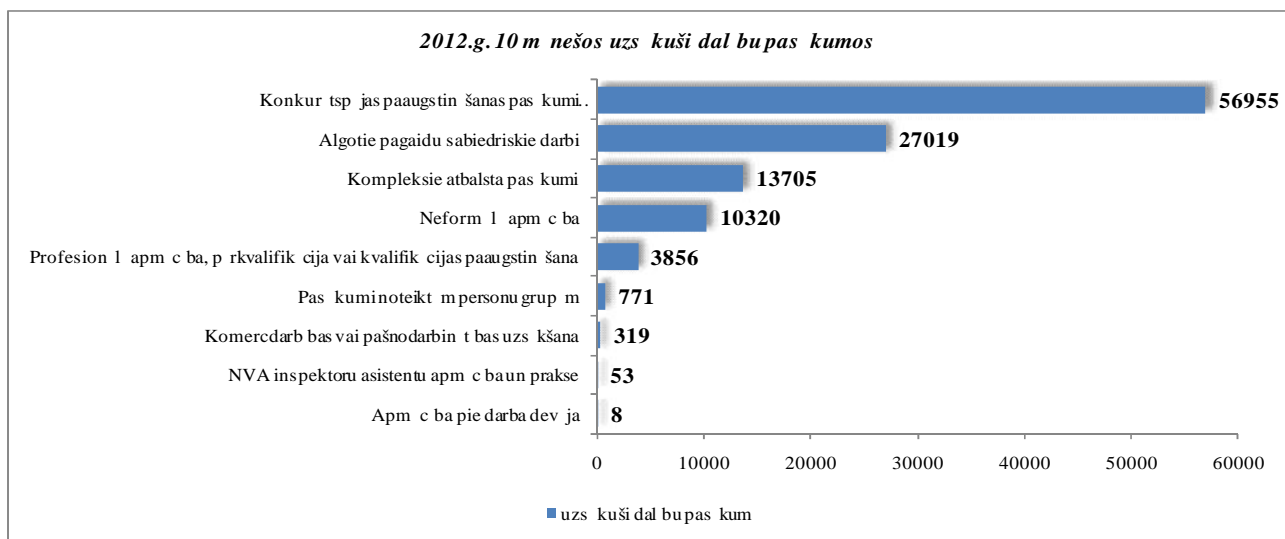
No darba dev jiem sa emt s prognozes par darbinieku skaita **samazinājumu sadalījumā pa profesijām/amatiem** - (lielākais skaits) 2011.gadā tika plānots šādās profesijās: apkopjis, gaisaku pilots, administrācijas darbinieki, mazumtirgniecības veikala pārdavj, snieks, autobusa vadītājs, 2012.gadā: pasta nodavnieks, pasta operators, klientu apkalpošanas personāls, siltumnācstrādnieks, apsargs, klientu apkalpošanas speciālists, klientu apkalpošanas struktūrvienības vadītājs, banku speciālists, apkopjis, informācijas sistēmu administrators.



No darba dev jiem sa emt s prognozes par darbinieku skaita **palielinājumu sadalījumā pa profesijām** - (lielākais skaits) 2011.gadā tika plānots šādās profesijās: zivju apstrāde, datu ievades operators, mazumtirgniecības veikala pārdavj, veikala kasieris, dinšanas uz muma kasieris-pārdavj, atslēdznieks.

2. Informācija par NVA stenotajiem pasākumiem

2012.gada 10 m nešos NVA organizātajos aktīvajos nodarbinātības pasākumos ir piedalījušies **170,5 tūkst.** bezdarbnieki (viens cilvēks var būt piedalījies vairākās aktivitātēs). **2012.gada oktobrī** NVA organizātajos aktīvajos nodarbinātības pasākumos piedalījušies **29776** bezdarbnieki, no tiem oktobrī dalību pasākumos ūs ka **17 404** bezdarbnieki.



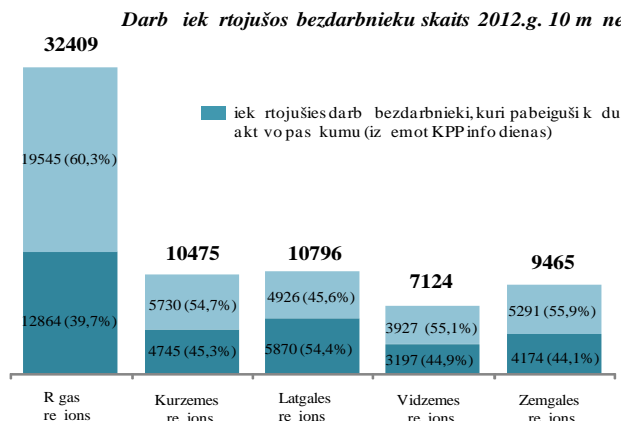
Dalību pasākumā „Mācītājs pasākumi nodarbinātības personām” 2012.g. 10 m nešos ūs kušas **1 523** nodarbinātības personas.

Karjeras konsultācijas 2012.g. 10 m nešos saņmušas **55 295** personas, no tām 49 420 bezdarbnieki un darba meklētāji.

<i>Neformālā apmācība ūs kušo personu skaits sadalījumā pa izglītības programmām 2012.g. 10 m nešos (lielākais skaits)</i>		<i>Profesionālā apmācība ūs kušo personu skaits sadalījumā pa izglītības programmām 2012.g. 10 m nešos (lielākais skaits)</i>	
Izglītības programmas	Uzs kuši apmācībā	Izglītības programmas	Uzs kuši apmācībā
Valsts valodas apguve vidējā līmenī	1751	Konditora palīgs	352
Valsts valodas apguve zemākā līmenī	1451	Klientu apkalpošanas operators	278
Datorzināšanas (bez priekšzināšanām)	1149	Apdares darbu strādnieks	208
Angļu valoda (bez priekšzināšanām)	829	Sociālā aprūpe	181
"C" kategorijas autovadītāja iepriekš	781	Tirdzniecības informācijas konsultants	180

ieg tu "B" kategoriju			
Valsts valodas apguve augst k l men	481	Noliktavas p rzinis	169
Datorzin bas (ar priekšzin šan m)	456	Lokmetin t js metin š. ar mehan.iek.akt. g zes vid (MAG)	143
Ang u valoda (ar priekšzin šan m) (Elementary)	432	Apsardzes darbs	139
V cu valoda (bez priekšzin šan m)	409	Mazumtirdzniec bas komercdarbinieks	134
"CE" kategorijas autovad t js	252	Apr p t js	132

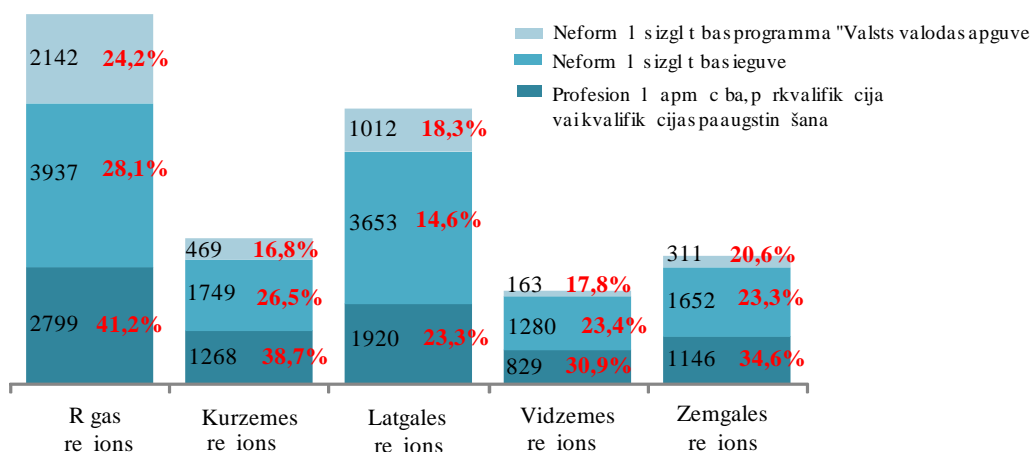
2012.gada 10 m nešos darb iek rtojušies 70 269 bezdarbnieki, no kuriem 30 850 (44%) bezdarbnieki ir iek rtojušies darb , p c k da akt v pas kuma pabeigšanas (iz emot KPP informat v s dienas).



Iek rtojušies darb 6 m nešu laik p c apm c bu pabeigšanas:

- **34,5%** no bezdarbniekiem, kas ir **pabeigši profesion lo apm c bu, p rkvalifik ciju vai kvalifik cijas paaugstin šanu** laika posm no 2011.gada 1.maija l dz 2012.gada 30.apr lim (kop – 7962 personas), **6 m nešu laik no apm c bu pabeigšanas ir iek rtojušies darb .**
- **22,7%** no bezdarbniekiem, kas ir **pabeigši neform lo apm c bu** (bez valsts valodas programmas) laika posm no 2011.gada 1.maija l dz 2012.gada 30.apr lim (kop – 12271 personas), **6 m nešu laik no apm c bu pabeigšanas ir iek rtojušies darb .**
- **21,4%** no bezdarbniekiem, kas ir pabeigši **neform l s izgl t bas programmas „Valsts valodas apguve”** laika posm no 2011.gada 1.maija l dz 2011.gada 30.apr lim (kop – 4097 personas), **6 m nešu laik no apm c bu pabeigšanas ir iek rtojušies darb .**

Darb iek rtošan s 6 m nešu laik p c apm c bu pabeigšanas (%)



Pabeigši dal bu pas kum laika period no 2011.gada 1.maija l dz 2012.gada 30.apr lim

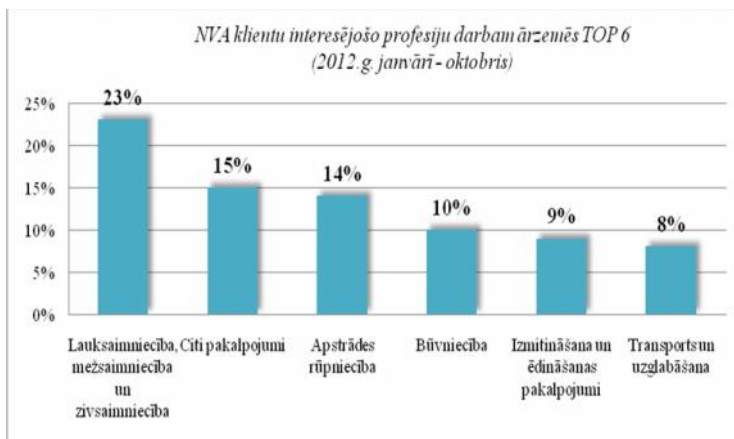
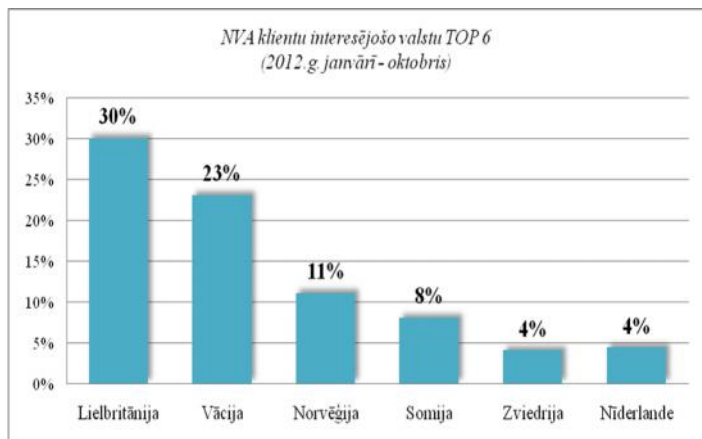
Par NVA stenotajiem pas kumiem:

- 2012.g. NVA stenotajos **apm c bu pas kumos**(profesion l , neform l , apm c ba pie darba dev ja, pas kumi komercdarb bas vai pašnodarbin t bas uzs kšanai ,KPP (bez info dien m), NVA inspektoru asistentu apm c ba un prakse) pl notais atbalst to personu patsvars no prognoz t vid j bezdarbnieku skaita – **73%**.
- 2012.g. NVA stenotajos **nodarbin t bas pas kumos**(PNPG, APSD, atbalsts jauniešu br vpr t gajam darbam, darba vieta jaunietim) pl notais atbalst to personu patsvars no

3. NVA klientu interese par darbu ārzemēs

NVA klienti, kas plūst no doties darba meklējumos ārpus Latvijas un 2012.gada pirmajos desmit mēnešos konsultējies pie EURES speciālistiem, vislielāko interesi izrādīja par Lielbritāniju – 30% klientu, kam seko Vācija – 23%, Norvēģija – 11%.

Interese par darbu ārzemēs ir dažāda nozarēs – lauksaimniecības, izmitināšanas un dzīvojamās ēkās, apstrādes un veselības nozarēs. Vislielākā interese (23% klientu) ir par darbu lauksaimniecības, mežsaimniecības un zivsaimniecības nozarēs, 15% - citu pakalpojumu nozarēs, kam seko apstrādes rūpniecība – 14%.



Ineta Lipska, 67021772