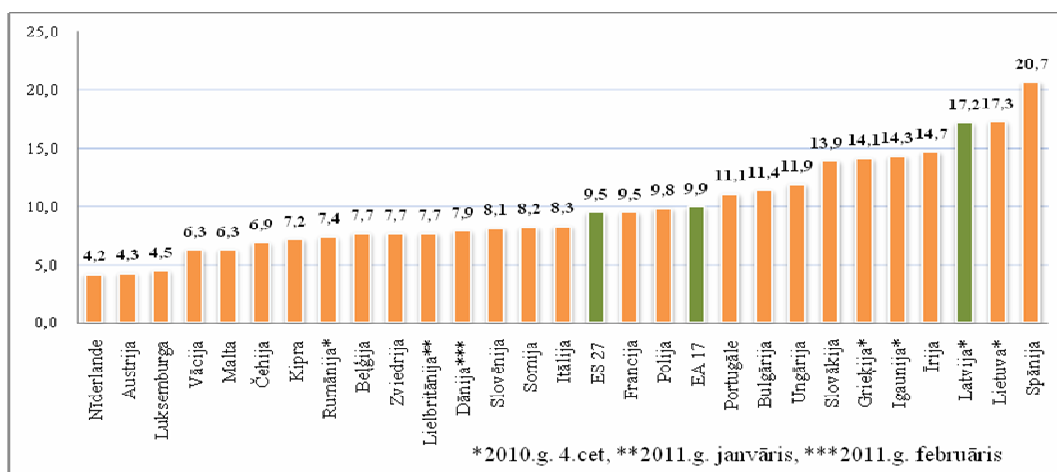


Par bezdarba situāciju valstī – 2011.gada aprīlī

2011.gada martā starp ES dalībvalstīm zemākais bezdarba līmenis bija **Nīderlandē** (4,2%), **Austrijā** (4,3%) un **Luksemburgā** (4,5%) un augstākais **Spānijā** (20,7%), **Lietuvā** (17,3% 2010.g. 4.cet.) un **Latvijā** (17,2% 2010.g. 4.cet.).

Bezdarba līmenis 2011.gada martā ES*

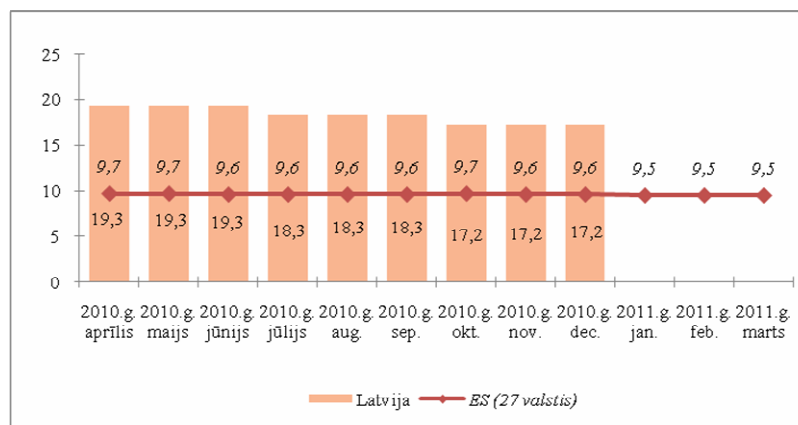


*EUROSTAT dati

Salīdzinot ar laika periodu pirms gada, sešpadsmit dalībvalstīs ir vērojams bezdarba līmeņa kritums, desmit palielinājums un stabilizējās Polijā. Lielākais kritums bija vērojams **Latvijā** (20,1% līdz 17,2% no 4.cet. 2009 un 2010), **Igaunijā** (16,1% līdz 14,3% no 4.cet. 2009 un 2010), **Vācijā** (7,4% līdz 6,3%). Augstākais kāpums tika reģistrēts **Grieķijā** (10,2% līdz 14,1% no 4.cet. 2009 un 2010), **Bulgārijā** (9,7% līdz 11,4%) un **Īrijā** (13,1% līdz 14,7%).

2011.gada martā bezdarba līmenis **ASV** – 8,8% un **Japānā** – 4,6% 2011.gada februārī.¹

Bezdarba līmenis Latvijā un ES (27 valstis) 2010.g. aprīlis – 2011.g.marts*



*Eurostat dati, vecuma grupā no 15 – 75


¹ EUROSTAT. Euro area unemployment rate at 9,9%

Bezdarba līmenis un bezdarbnieku skaits Latvijā

Reģistrētā bezdarba līmenis valstī 2011.gada aprīļa beigās bija **13,9%** (bezdarbnieku skaits ekonomiski aktīvo iedzīvotāju kopskaitā). Salīdzinot ar 2011.gada marta beigām bezdarba līmenis samazinājies par 0,5% punktiem.

Augstākais reģistrētā bezdarba līmenis: **Latgales reģionā** – 22,5%, zemākais reģistrētā bezdarba līmenis: **Rīgas reģionā** – 10,5%. Reģistrētā bezdarba līmenis 2011.gada aprīlī visos Latvijas reģionos samazinājies.

Valsts lielākajās pilsētās bezdarba līmenis 2011.gada aprīlī: **Rīgā** – 9,7%, **Ventspilī** – 11,6%, **Valmierā** – 12,2%, **Jelgavā** – 11,0%, **Jēkabpilī** – 16,3%, **Daugavpilī** – 12,1%, **Jūrmalā** – 13,2%, **Liepājā** – 15,6%, **Rēzeknē** – 20,5%.



Reģistrētā bezdarba līmenis Latvijā ir palielinājies no 6,5% 2006.gada beigās līdz 17,3% 2010.gada marta beigās. Lai gan 2008.gada pirmajā pusē reģistrētais bezdarba līmenis bija stabils (no 4,8% līdz 5,1%), sākot ar 2008.gada otro pusi reģistrētā bezdarba līmenis strauji palielinājās, sasniedzot 17,3% 2010.gada martā, bet kopš 2010.gada aprīļa reģistrētā bezdarba līmenis nedaudz samazinājās, 4 ceturksnī stabilizējies - 14,3%, 2011.gada janvārī - februārī reģistrētā bezdarba līmenis palielinājies – 14,5%, kopš marta samazinās.

Reģistrētā bezdarba līmenis perioda beigās, %

	Jan	Feb	Mar	Apr	Mai	Jūn	Jūl	Aug	Sep	Okt	Nov	Dec
2006	7,5	7,5	7,4	7,3	7,0	7,0	6,9	6,9	6,8	6,6	6,6	6,5
2007	6,5	6,5	6,3	6,1	5,9	5,8	5,7	5,4	5,1	4,9	4,8	4,9
2008	5,0	5,0	4,9	4,8	4,8	4,9	5,1	5,2	5,3	5,6	6,1	7,0
2009	8,3	9,5	10,7	11,0	11,3	11,5	11,8	12,3	13,2	14,1	15,1	16,0
2010	16,6	17,1	17,3	16,7	16,2	15,6	15,3	15,0	14,6	14,3	14,3	14,3
2011	14,5	14,5	14,4	13,9								

2011.gada aprīļa beigās Nodarbinātības valsts aģentūrā bija reģistrēti **157 857** bezdarbnieki. Salīdzinot ar 2011.gada marta beigām, bezdarbnieku skaits samazinājies par 5 597 cilvēkiem.

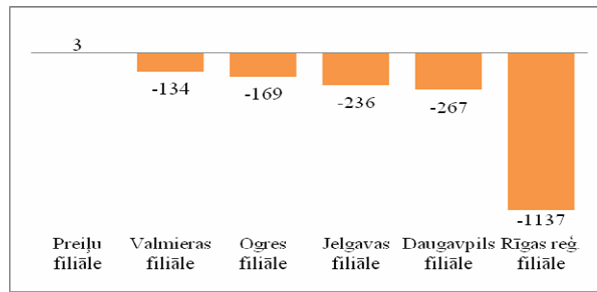
Bezdarbnieku skaits (uz mēneša beigām)

	Jan	Feb	Mar	Apr	Mai	Jūn	Jūl	Aug	Sep	Okt	Nov	Dec
2006	79368	79625	78759	77151	74789	74387	73333	73056	71704	70045	69705	68944
2007	69532	68943	67154	65118	62833	62287	60635	57940	54690	52383	51660	52321
2008	53325	53429	52806	52897	52213	54012	55436	56333	57644	61049	67065	76435
2009	90436	103731	116768	123127	126595	129269	132519	137586	147754	157897	169236	179235
2010	186295	192032	194253	189881	183476	176879	173301	169676	165386	162497	161816	162463
2011	164551	164880	163454	157857								

Reģistrēto bezdarbnieku skaits sadalījumā pa profesijām pēc pēdējās nodarbošanās 2011.gada aprīļa beigās (lielākais skaits): palīgstrādnieks – **9 147**, mazumtirdzniecības veikala pārdevējs – **7805**, apkopējs – **4 464**, sētnieks – **2 299**, automobiļa vadītājs – **2 078**, apsargs – **1 787**, pavārs – **1567**, ēku celtnieks – **1 360**, pārdevējs konsultants – **1 243**, krāvējs (roku darbs) – **1 120**.

Bezdarbnieka statuss 2011.gada aprīlī piešķirts **9 012** personām, tas ir par 3 331 personām mazāk nekā 2011.gada martā.

Bezdarbnieka statusa piešķiršanas lielākais pieaugums/samazinājums



Piešķirts bezdarbnieka statuss sadalījumā pēc pēdējās nodarbošanās profesijas (lielākais skaits)

Profesijas nosaukums	Piešķirts b/d statuss 2011.g. aprīlī
MAZUMTIRDZNIECĪBAS VEIKALA PĀRDEVĒJS	513
PALĪGSTĀDNIĒKS	374
APKURES /KRĀŠŅU KURINĀTĀJS	232
APKOPĒJS	208
AUTOMOBĪLA VADĪTĀJS	146
SĒTNIEKS	143
PĀRDEVĒJS KONSULTANTS	103
APSARGS	92
PAVĀRS	90
ĒKU CELTNIEKS	79

Bezdarbnieka statuss 2011.gada aprīlī noņemts **14 775** personām, tas ir par **840** personām vairāk nekā 2011.gada martā. Aprīlī bezdarbnieka statusu zaudējušo bezdarbnieku kopskaitā:

- Darbā iekārtojušies – **6 650** (45,0%) personas;
- Nav pildījuši bezdarbnieka pienākumus – **7 136** (48,3%) personas.

Darbvietu skaita palielinājumi/samazinājumi

Pēc Eiropas Komisijas informācijas:

2011.gada janvārī un februārī kopā reģistrētas 61 365 likvidētās darba vietas un 35 576 no jauna izveidotas darba vietas. Dalībvalstīs ar lielāko darba vietu zudumu bija Lielbritānija (29 021 darba vieta), Polija (17 167 darba vietas), Čehija (3 346 darba vietas), Francija (2 942 darba vietas), un Itālija (1 588 darba vietas).

Visvairāk par zudušām darba vietām 2011.gada janvārī un februārī ziņots ražošanas un publiskās pārvaldes nozarēs (tāpat kā iepriekšējos mēnešos). Kopš 2008.gada septembra Eiropas pārstrukturizācijas pārskatos reģistrētas 572 345 likvidētās darba vietas ražošanas nozarē un 215446 likvidētās darba vietas publiskajā pārvaldē, sastādot vairāk kā pusi no visām zudušajām darba vietām kopā. Kopš 2011.gada sākuma, reģistrētas 27 002 likvidētās darba vietas publiskajā pārvaldē un 11 011 – ražošanas nozarē. Nozīmīgi ietekmētas arī nozares: transports un sakari, un ieguves rūpniecība un karjeru izstrāde, kur darba vietu skaits samazinājies attiecīgi par 10 655 un 7 202.

No janvārī un februārī izveidotām 35 576 jaunām darba vietām, 10 600 bija ražošanas un 9010 mazumtirdzniecības nozarēs. Visvairāk no jaunu darba vietu radīšanas ieguvuši ražošanas un mazumtirdzniecības sektori - kopš 2008.gada septembra tās ir attiecīgi 140 907 un 129 998 no jauna radītas darba vietas, kopā sastādot vairāk kā pusi no Eiropas pārstrukturizācijas pārskatos ziņotā skaita.²

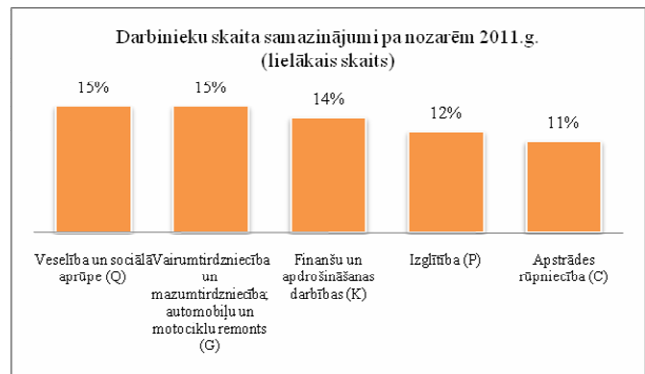
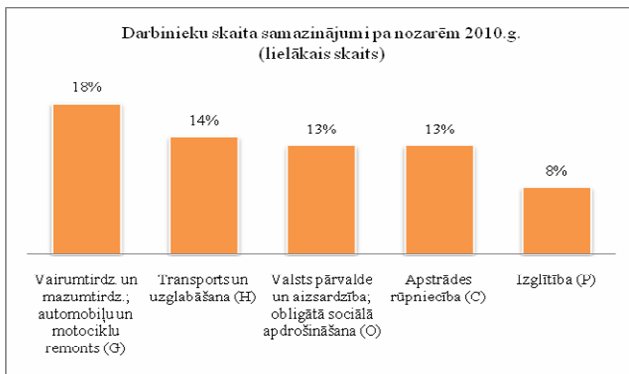
² European Commission. EU Employment and Social Situation

Latvijā pēc darba devēju iesniegtajiem paziņojumiem 2009. – 2011.gadā par darbinieku skaita izmaiņām uzņēmumos, darba devēji prognozē 2009.gadā **20 221** darbvieta skaita samazinājumu, 2010.gadā **4 825** darbvieta samazinājumu, 2011.gadā **877** darbvieta samazinājumu, un 2009.gadā **615** darbvieta palielinājumu, 2010.gadā **370** darbvieta palielinājumu, 2011.gadā **408** darbvieta palielinājumu.

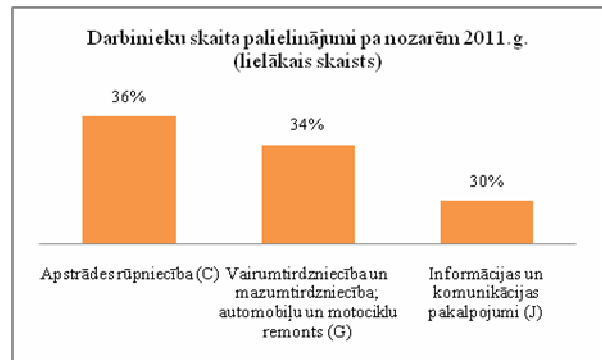
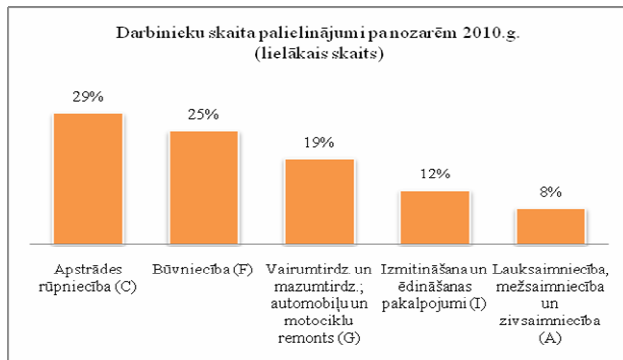
Darbinieku skaita palielinājumi/samazinājumi (2010., 2011.gadā)

Mēnesis	Valstī kopā							
	Palielinājums				Samazinājums			
	Palielināšanas gadījumu skaits 2010.g.	Darbvieta skaits 2010.g.	Palielināšanas gadījumu skaits 2011.g.	Darbvieta skaits 2011.g.	Atlaišanas gadījumu skaits 2010.g.	Darbvieta skaits 2010.g.	Atlaišanas gadījumu skaits 2011.g.	Darbvieta skaits 2011.g.
Janvāris	0	0	0	0	145	973	48	224
Februāris	2	50	1	77	93	319	36	132
Marts	0	0	0	0	84	420	29	91
Aprīlis	4	102	1	63	130	710	33	126
Maijs	2	115	1	145	42	236	45	258
Jūnijs	2	35	1	123	57	241	4	46
Jūlijs	4	62	0	0	93	372	0	0
Augusts	0	0	0	0	35	403	0	0
Septembris	0	0	0	0	50	147	0	0
Oktobris	0	0	0	0	52	339	0	0
Novembris	0	0	0	0	39	438	0	0
Decembris	2	6	0	0	53	227	0	0
KOPĀ:	16	370	4	408	873	4 825	195	877

Darba devēju pieteikumi par darbinieku skaita samazinājumu pa nozarēm (lielākais skaits)



Darba devēju pieteikumi par darbinieku skaita palielinājumu pa nozarēm (lielākais skaits)



Darba devēju saņemtās prognozes par darbinieku skaita **samazinājumu sadalījumā pa profesijām** (lielākais skaits) 2009.gadā tika plānots: apkopēji, autobusa konduktori, medicīnas māsas, mazumtirdzniecības veikala pārdevējs, vispārējās vidējās izglītības skolotājs. 2010.gadā: apkopējs, mazumtirdzniecības veikala pārdevējs, lidostas krāvējs, vispārējās vidējās izglītības

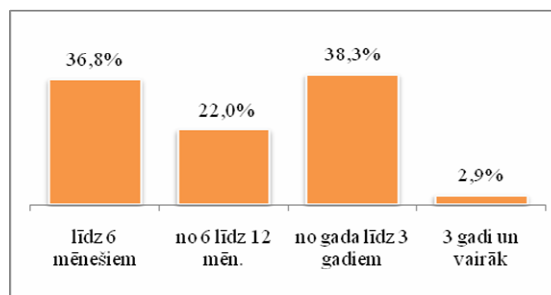
skolotājs, veikala kasieris, 2011.gadā: apkopējs, sētnieks, mazumtirdzniecības veikala pārdevējs, aizdevumu administrators, auklis, pavārs.

Darba devēju saņemtās prognozes par darbinieku skaita **palielinājumu sadalījumā pa profesijām** (lielākais skaits) 2009.gadā tika plānots: kokaudzētavas strādnieki, metālmateriālu metinātāji, klientu apkalpošanas speciālists, kuģu remontatlēdznieki, lidostas kalpotājs. 2010.gadā: mazumtirdzniecības veikala pārdevējs, kokapstrādes operators, kokaudzētavas strādnieks, apdares darbu strādnieks, būvstrādnieks, 2011.gadā: zivju apstrādātājs, datu ievades operators, mazumtirdzniecības veikala pārdevējs, veikala kasieris, pavārs, maiznieks.

Bezdarbnieka statistiskais portrets

Lielāko reģistrēto bezdarbnieku skaitu 2011.gada aprīļa beigās sastāda bezdarbnieki, kuri uzskaitē ir no gada līdz 3 gadiem – **38,3%**, kam seko bezdarbnieki, kuri uzskaitē līdz 6 mēnešiem – **36,8%**. Salīdzinot 2011.gada aprīli ar martu ir samazinājies bezdarbnieku īpatsvars par 2,4% punktiem laika periodā līdz 6 mēnešiem un palielinājies par 1,2 % punktiem laika periodā no 6 līdz 12 mēnešiem.

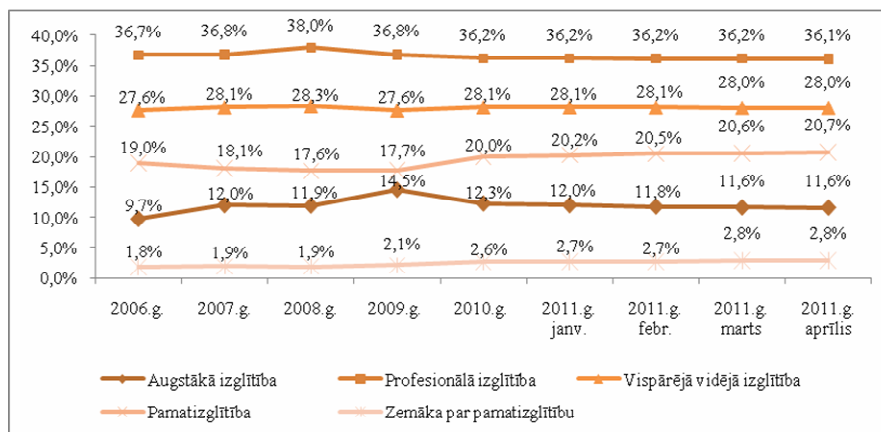
Bezdarbnieku īpatsvars sadalījumā pēc bezdarba ilguma 2011.gada 30.aprīlī



No reģistrēto bezdarbnieku kopskaita 2011.gada aprīļa beigās **53,6%** (skaits – 84 682) bija sievietes un **46,3%** (skaits – 73 175) vīrieši. Salīdzinot šī gada aprīli ar martu sievietes īpatsvars bezdarbnieku kopskaitā ir palielinājies par 0,5% punktiem, vīriešu īpatsvars samazinājies par 0,5% punktiem.

Dalījumā pa **izglītības līmeņiem** 2011.gada aprīļa beigās lielāko reģistrēto bezdarbnieku skaitu sastāda bezdarbnieki ar profesionālo izglītību – 56 968 bezdarbnieki, kas ir 36,1% no kopējā reģistrēto bezdarbnieku skaita.

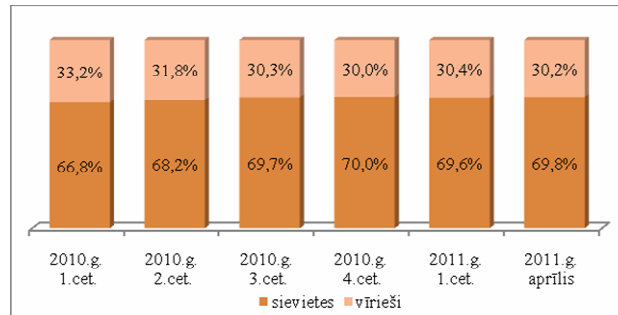
Bezdarbnieku īpatsvars sadalījumā pēc izglītības līmeņiem (% uz perioda beigām)



Bezdarbnieki ar augstāko izglītību

Bezdarbnieku kopskaita 2011.gada aprīļa beigās **18 286** (11,6%) bija bezdarbnieki ar augstāko izglītību (12 772 jeb 69,8% sievietes un 5 514 jeb 30,2% vīrieši).

*Bezdarbnieku ar augstāko izglītību īpatsvars pēc dzimuma
(% uz perioda beigām)*



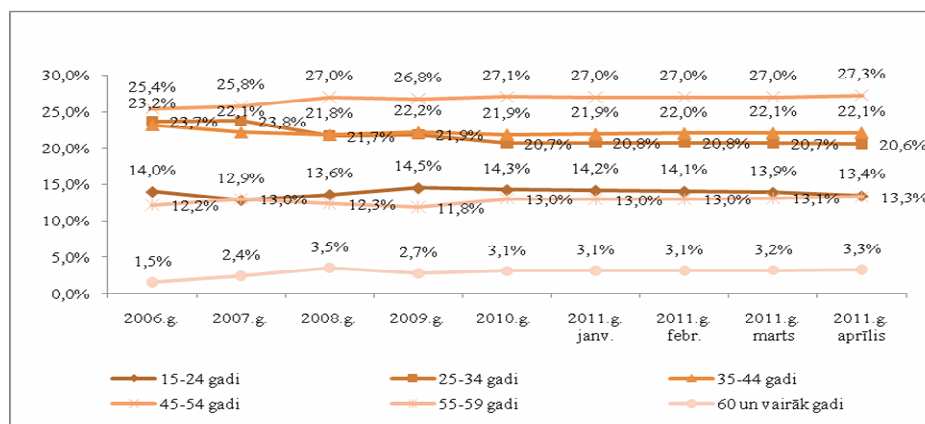
*Reģistrēto bezdarbnieku skaits ar augstāko izglītību sadalījumā pa profesiju grupām
2011.gada 30.aprīlī (lielākais skaits)*

Izglītības profesijas nosaukums	Bezdarbnieku skaits	% no kopskaita
INŽENIERIS (Būvinženieri, Elektroinženieri, mehānikas, elektronikas utt.)	2970	16,2
EKONOMISTS	2823	15,4
SKOLOTĀJS (vispārējās vidējās izglītības, profesionālās izglītības, pamatskolas, pirmsskolas utt.)	1880	10,3
DIREKTORS /VADĪTĀJS (uzņēmumu, struktūrvienību, nodaļu utt.)	1346	7,4
JURISTS	972	5,3
SPECIĀLISTI (sabiedrisko attiecību, personāla, loģistikas, vides aizsardzības, dizaina, banku utt.)	814	4,5

Reģistrēto bezdarbnieku skaits ar augstāko izglītību sadalījumā pēc iegūtās izglītības profesijas 2011.gada aprīļa beigās (lielākais skaits): ekonomists – **2 651**, jurists – **972**, vispārējās vidējās izglītības SKOLOTĀJS – **949**, mehānikas inženieris – **511**, būvinženieris – **502**, filologs – **402**, vispārējās pamatizglītības SKOLOTĀJS – **369**, komercdarbības speciālists – **343**, elektroinženieris – **312**, grāmatvedis (ceturtā līmeņa kvalifikācija) – **283**.

Dalījumā **pa vecuma grupām** 2011.gada aprīļa beigās lielāko reģistrēto bezdarbnieku skaitu sastāda bezdarbnieki vecumā no 45 – 54 gadiem – 43 074 bezdarbnieki, kas ir 27,3% no kopējā reģistrēto bezdarbnieku skaita.

Bezdarbnieku īpatsvars sadalījumā pa vecuma grupām (% uz perioda beigām)

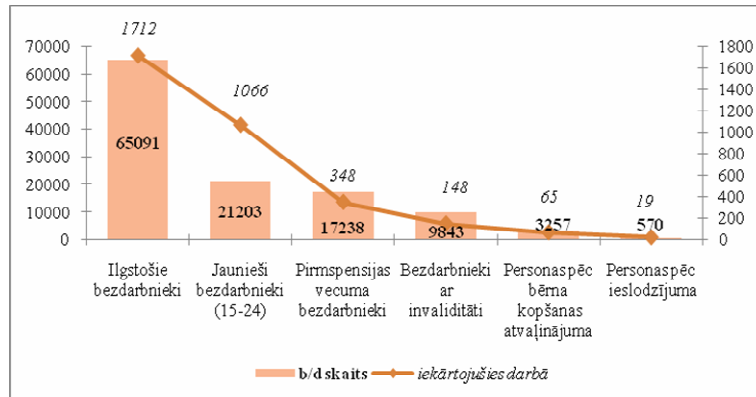


Salīdzinot 2011.gada aprīli ar martu ir samazinājies bezdarbnieku īpatsvars par 0,5% punktiem vecuma grupā no 15 – 24 gadiem un palielinājies par 0,3% punktiem vecuma grupā no 45 - 54 gadiem.

Jauniešu bezdarba līmenis joprojām ir augsts, 2011.gada martā **ES (27 valstis)** jauniešu bezdarba līmenis (zem 25 gadiem) bija 20,7%. 2010.gada martā tas bija 21,1%. Zemākais līmenis bija vērojams **Nīderlandē** (6,9%), **Vācijā** (8,2%) un **Austrijā** (9,4%), augstākais līmenis **Spānijā** (44,6%), **Griekijā** (36,1% 2010.gada 4.ceturksnī), **Slovākijā** (35,2%) un **Lietuvā** (34,2% 2010.gada 4.ceturksnī).³

Dalījumā **pa mērķgrupām** 2011.gada aprīļa beigās lielāko reģistrēto bezdarbnieku skaitu sastāda **ilgstošie bezdarbnieki – 65 091**, kas ir 41,2% no kopējā reģistrēto bezdarbnieku skaita.

Mērķgrupu bezdarbnieki aprīļa beigās un iekārtojušies darbā aprīlī

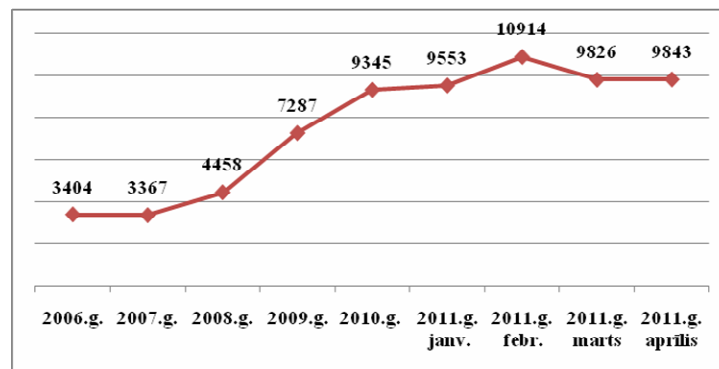


2011.gada aprīlī salīdzinājumā ar martu palielinājies par 1,2% punktiem ilgstošo bezdarbnieku īpatsvars, samazinājies par 0,5% punktiem jauniešu bezdarbnieku īpatsvars kopējā reģistrēto bezdarbnieku skaitā.

Bezdarbnieki ar invaliditāti

Nodarbinātības valsts aģentūrā 2011.gada aprīļa beigās reģistrēti **9 843** bezdarbnieki ar invaliditāti, kas ir **6,2%** no kopējā reģistrētā bezdarbnieku skaita valstī, bezdarbnieku - invalīdu kopskaitā 4 943 (50%) bija sievietes un 4 900 (50%) vīrieši. Bezdarbnieku ar invaliditāti īpatsvars kopējā reģistrēto bezdarbnieku skaitā valstī 2011.gada aprīlī salīdzinot ar martu ir palielinājies par 0,2% punktiem.

Reģistrēto bezdarbnieku - invalīdu skaits (pārskata perioda beigās)

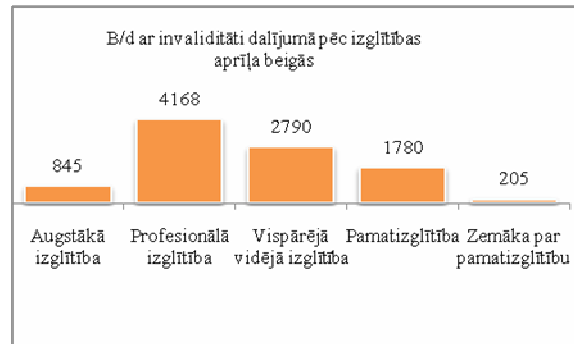
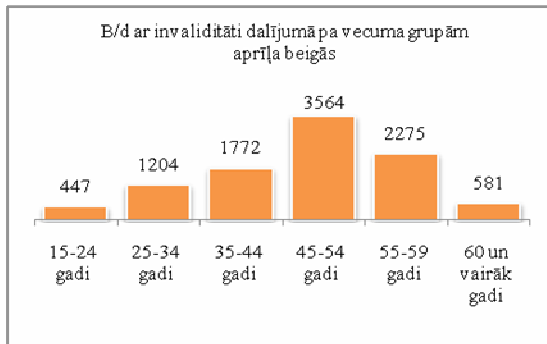


Dalījumā **pa vecuma grupām** 2011.gada aprīļa beigās lielāko reģistrēto bezdarbnieku ar invaliditāti skaitu sastāda bezdarbnieki vecumā no 45 – 54 gadiem – 3 564 bezdarbnieki, kas ir 36,2% no kopējā bezdarbnieku ar invaliditāti skaita.

³ EUROSTAT. Euro area unemployment rate stable at 9,9%

Dalījumā *pa izglītības līmeņiem* 2011.gada aprīļa beigās lielāko bezdarbnieku ar invaliditāti skaitu sastāda bezdarbnieki ar profesionālo izglītību – 4 168, kas ir 42,3% no kopējā bezdarbnieku ar invaliditāti skaita.

Salīdzinot 2011.gada aprīli ar martu bezdarbnieku ar invaliditāti kopskaitā samazinājies par 0,2% punktiem bezdarbnieku īpatsvars ar profesionālo izglītību.

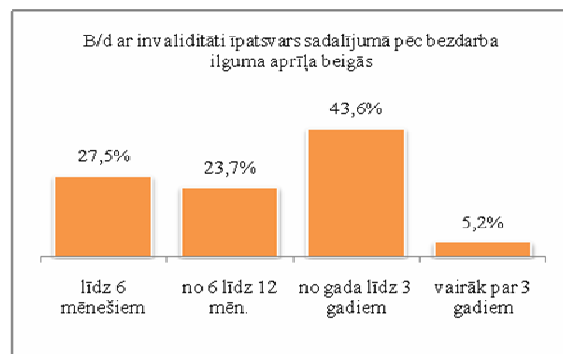
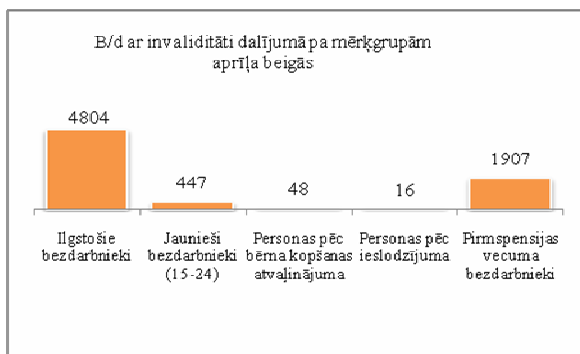


Dalījumā *pa mērķgrupām* 2011.gada aprīļa beigās lielāko bezdarbnieku ar invaliditāti skaitu sastāda ilgstošie bezdarbnieki – 4 804, kas ir 48,8% no kopējā bezdarbnieku ar invaliditāti skaita.

Dalījumā *pēc bezdarba ilguma* 2011.gada aprīļa beigās lielāko bezdarbnieku ar invaliditāti skaitu sastāda bezdarbnieki, kuri uzskaitē no gada līdz 3 gadiem – 4 288, kas ir 43,6% no kopējā bezdarbnieku ar invaliditāti skaita.

2011.gada aprīlī salīdzinājumā ar martu bezdarbnieku ar invaliditāti kopskaitā palielinājies par 0,9% punktiem ilgstošo bezdarbnieku īpatsvars.

Salīdzinot 2011.gada aprīli ar martu bezdarbnieku ar invaliditāti kopskaitā samazinājies par 2,2% punktiem bezdarbnieku īpatsvars, kuri uzskaitē līdz 6 mēnešiem, palielinājies bezdarbnieku īpatsvars par 1,3% punktiem laika periodā no 6 līdz 12 mēnešiem.

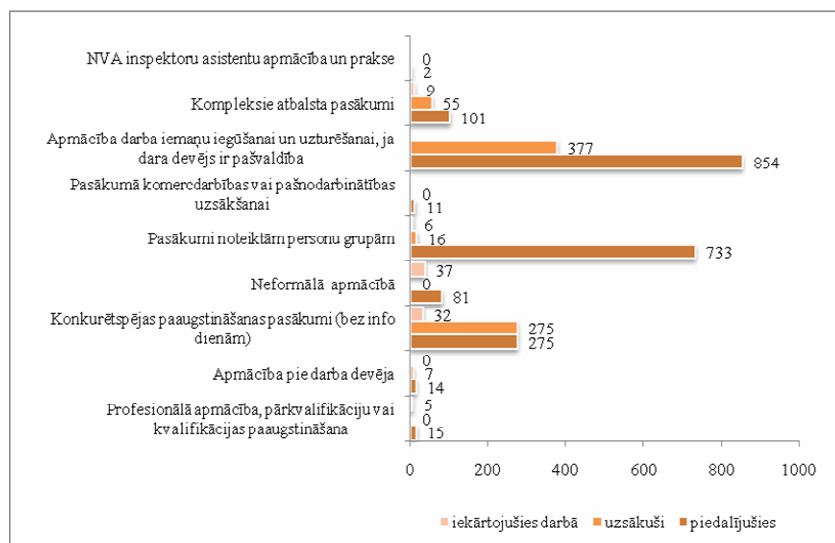


2011.gada aprīlī darbā iekārtojušies **148** bezdarbnieki ar invaliditāti.

2011.gada 4 mēnešos uzsākuši dalību NVA īstenotajos pasākumos personas ar invaliditāti:

- Neformālā apmācība – 671 personas;
- Apmācība pie darba devēja – 7 personas;
- Komercdarbības vai pašnodarbinātības uzsākšana – 6 personas;
- Pasākumi noteiktām personu grupām – 53 personas;
- Kompleksie atbalsta pasākumi – 174 personas;
- Apmācība darba iemaņu iegūšanai un uzturēšanai, ja darba devējs ir pašvaldība – 897 personas;
- Karjeras konsultācijas saņēmuši – 821 personas.

Bezdarbnieku ar invaliditāti iesaiste aktīvajos nodarbinātības pasākumos 2011.gada aprīlī

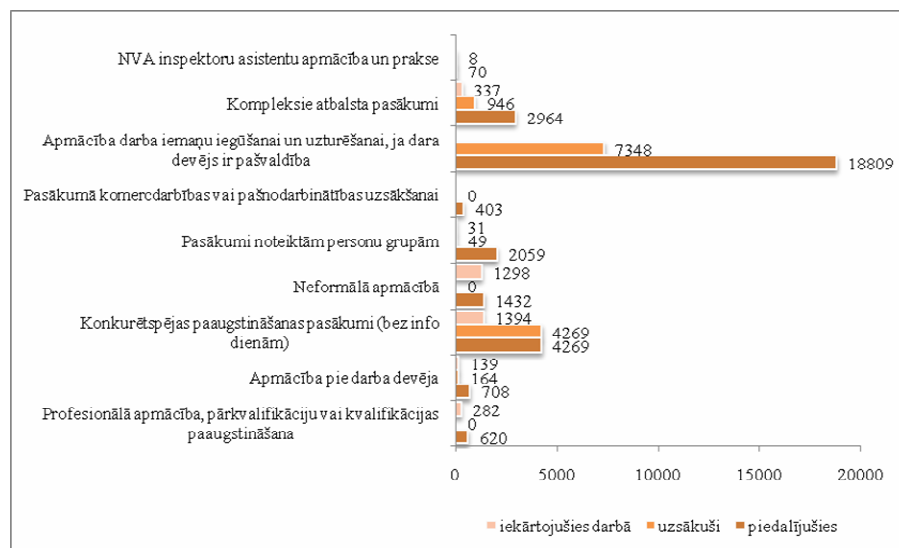


Karjeras pakalpojumu saņēmēju personu ar invaliditāti skaits 2011.gada aprīlī: bezdarbnieki un darba meklētāji – **191**, citas personas (skolēniem, vecākiem, nodarbinātajiem u.c.) – **2**.

Informācija par NVA īstenotajiem aktīvajiem nodarbinātības pasākumiem

2011.gada aprīlī NVA organizētajos aktīvajos nodarbinātības pasākumos piedalījušies **38298** bezdarbnieki, no tiem aprīlī dalību pasākumos uzsāka **18 316** bezdarbnieki.

Bezdarbnieku iesaiste aktīvajos nodarbinātības pasākumos 2011.gada aprīlī



Pasākumu „Mūžizglītības pasākumi nodarbinātām personām” aprīlī uzsākušas **264** nodarbinātās personas.

2011.gada aprīlī *karjeras konsultācijas* saņēmēju **4 008** bezdarbnieki un darba meklētāji, **517** konsultācijas saņēmēju citas personas (skolēniem, vecākiem, nodarbinātajiem u.c.).

Laika periodā līdz 2011.gada 30.aprīlim komplekso atbalsta pasākumu ietvaros pabalstu par asistenta izmantošanu saņēmušas **1 089** personas ar invaliditāti.

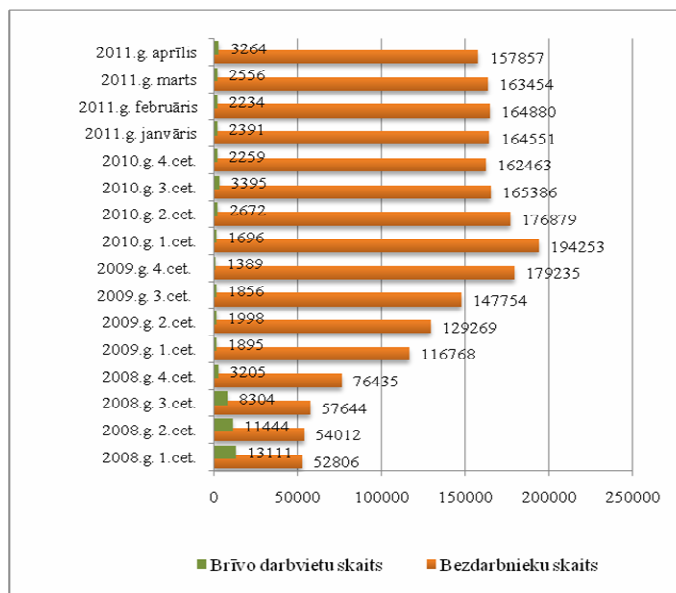
2011.gada 4 mēnešos uzsākuši dalību NVA īstenotajos pasākumos:

- Profesionālā apmācība, pārkvalifikācija vai kvalifikācijas paaugstināšana – 2 personas;
- Apmācība pie darba devēja – 215 persona;
- Neformālā apmācība – 11 919 personas;
- Komercedarbības vai pašnodarbinātības uzsākšana – 238 personas;
- NVA inspektoru asistentu apmācība un prakse – 25 personas;
- Pasākumi noteiktām personu grupām – 524 personas;
- Kompleksie atbalsta pasākumi – 4 470 personas;
- Apmācība darba iemaņu iegūšanai un uzturēšanai, ja darba devējs ir pašvaldība – 18851 personas;
- Mūžizglītības pasākumi nodarbinātām personām – 3 819 personas;
- Karjeras konsultācijas saņēmuši – 24 694 personas.

Neformālo apmācību uzsākušo bezdarbnieku skaits sadalījumā pa izglītības programmām 2011.gada janvārī - aprīlī (lielākais skaits)

Izglītības programmas	Uzsākuši apmācību
7.mod. - Datorzinības (bez priekšzināšanām)	2242
5.mod. - Angļu valoda (bez priekšzināšanām)	2220
2.mod. - Valsts valodas sagatavošana vidējā līmenī	868
8.mod. - Datorzinības (ar priekšzināšanām, specifisku programmu apguve)	842
1.mod. - Valsts valodas sagatavošana zemākā līmenī	828
12.mod. - C kategorijas autovadītājs	546
17.mod. - Vācu valoda (bez priekšzināšanām)	532
9.mod. - Projektu vadība (bez priekšzināšanām)	529
3.mod. - Valsts valodas sagatavošana augstākā līmenī	336
6.mod. - Angļu valodas profesionālā leksika (ar priekšzināšanām)- Elementary	318

Bezdarbnieku un reģistrēto brīvo darbvietu skaits



Uz katru brīvo darbvietu 2011.gada aprīlī pretendē **48** bezdarbnieki.

Pēc Eiropas Komisijas informācijas:

2010.gada februārī pieauga tiešsaistē publicēto vakancu skaits ieguves rūpniecības un komunālo pakalpojumu, mazumtirdzniecības nozarēs, savukārt samazinājās – vadības,

izmitināšanas un ēdināšanas pakalpojumu, lauksaimniecības, nekustamā īpašuma un valsts pārvaldes nozarēs.

Eiropā visvairāk publicētās vakances: finanšu un tirdzniecības speciālisti; pārdevēji veikalos un preču demonstrētāji; personīgās aprūpes un tai radniecīgu profesiju speciālisti; pārdevēji kioskos un tirgū; mūsdienu veselības aprūpes speciālisti.⁴

Brīvās darbvietas valstī

Darba devēji 2011.gada aprīlī NVA reģistrējuši **2 552** brīvās darbvietas, kas ir par 439 vairāk nekā 2011.gada martā.

2011.gada aprīļa beigās NVA bija reģistrētas 3 264 brīvās darbvietas, salīdzinot ar marta beigām, brīvo darbvietu skaits palielinājies par 708 darbvietām, salīdzinot ar attiecīgo laika periodu pirms gada, brīvo darbvietu skaits ir palielinājies par 1 153 darbvietām.

Brīvo darbvietu skaits perioda beigās:

	Jan	Feb	Mar	Apr	Mai	Jūn	Jūl	Aug	Sep	Okt	Nov	Dec
2006	8657	9636	10170	12052	15234	16378	16327	16693	18460	19562	19737	16039
2007	16650	16414	16500	18000	19200	21015	21915	24613	23332	21986	20342	18147
2008	17662	14463	13111	12535	12517	11444	10321	11001	8304	6762	5337	3205
2009	2549	2477	1895	2409	2353	1998	2027	1875	1856	1836	1796	1389
2010	1594	1560	1696	2111	2533	2672	3279	3551	3395	3237	2837	2259
2011	2391	2234	2556	3264								

Pieprasītākās brīvās darbvietas sadalījumā pa profesiju pamatgrupām ir kvalificēti strādnieki un amatnieki.

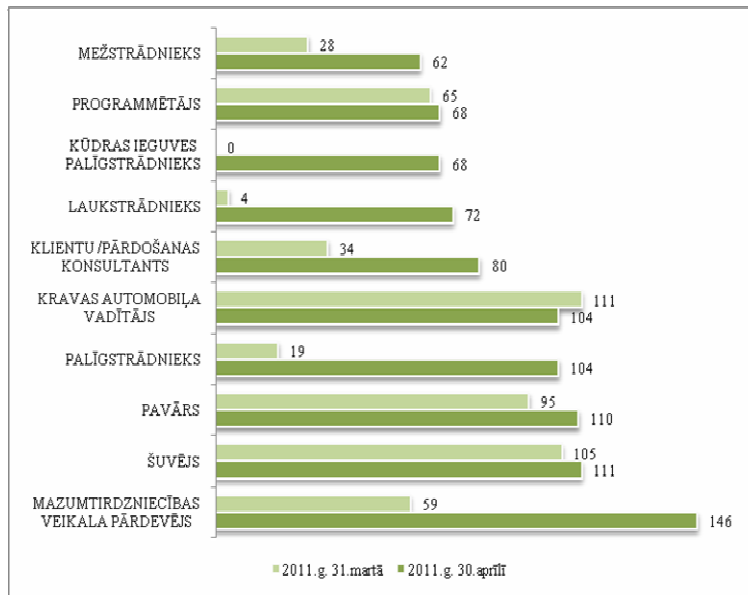
Brīvo darbvietu skaits sadalījumā pa profesiju grupām (pēc LR profesiju klasifikatora) perioda beigās:

Profesiju pamatgrupas nr.	Profesiju pamatgrupas nosaukums	Brīvo darbvietu skaits 2011.g. aprīļa beigās	Brīvo darbvietu skaits 2011.g. marta beigās
0	Armijas profesijas	0	0
1	Likumdevēji, valsts amatpersonas, ierēdņi vadītāja amatā un vadītāji	49	38
2	Vecākie speciālisti	314	298
3	Speciālisti	435	361
4	Kalpotāji	128	98
5	Pakalpojumu un tirdzniecības darbinieki	589	432
6	Kvalificēti lauksaimniecības un zivsaimniecības darbinieki	173	83
7	Kvalificēti strādnieki un amatnieki	848	752
8	Iekārtu un mašīnu operatori un izstrādājumu montieri	335	301
9	Vienkāršās profesijas	393	193

Kopumā NVA reģistrētās brīvās darbvietas 2011.gada aprīļa beigās sadalījumā pa nozarēm lielākais skaits: Apstrādes rūpniecībā (C) – **708**, Vairumtirdzniecība un mazumtirdzniecība; automobiļu un motociklu remonts (G) – **502**, Būvniecība (F) – **325**, Lauksaimniecība, mežsaimniecība un zivsaimniecība (A) – **272**, Transports un uzglabāšana (H) – **224**.

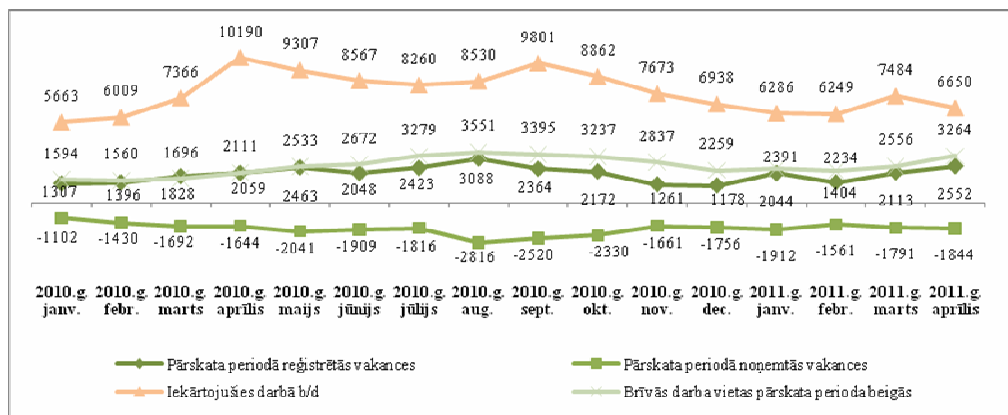
⁴ European Commission

Darba devēju pieprasītākās profesijas



No 2010.gada janvāra – decembrim reģistrētas 23 587 vakances, bet noņemtas 22 717 vakances, darbā iekārtojušies 97 166 bezdarbnieki (ar darbiekārtības pārrēķinu pēc VID ziņām). 2011.gada janvārī – aprīlī reģistrētas 8 113 vakances, bet noņemtas 7 108 vakances, darbā iekārtojušies 26 669 bezdarbnieki.

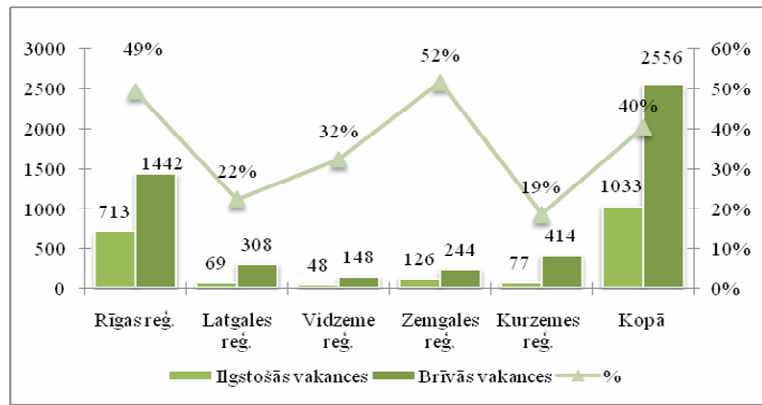
Pārskata periodā NVA reģistrētās, noņemtās brīvās darbvietas un iekārtojušies darbā bezdarbnieki



Ilgstoši neaizpildītās brīvās darbvietas

2011.gada marta beigās Nodarbinātības valsts aģentūrā bija reģistrētas **1 033** ilgāk par 1 mēnesi neaizpildītās brīvās darbvietas, kas sastāda 40% no brīvo darbvietu kopējā skaita pārskata perioda beigās (2 556).

Ilgstošās vakances un brīvās darbvietas 2011.gada marta beigās



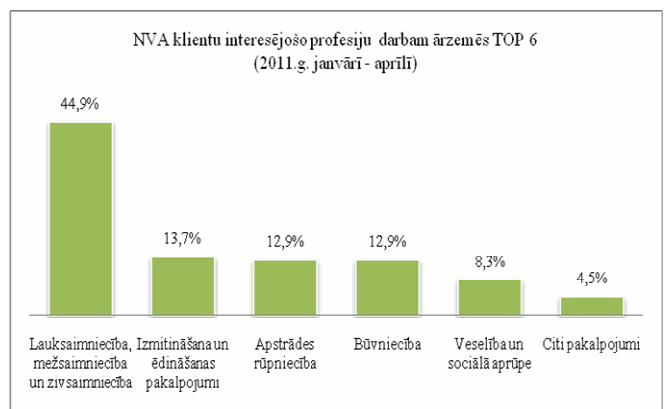
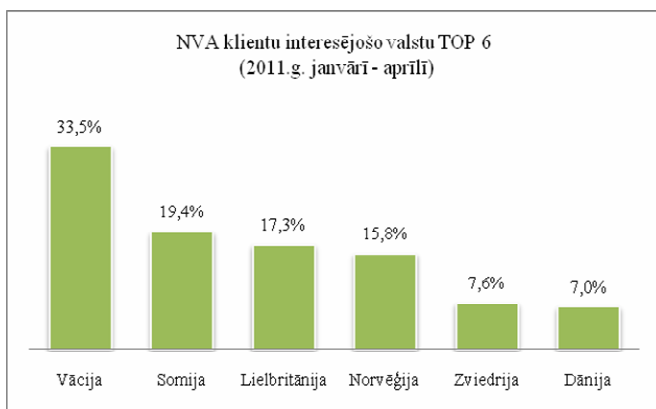
Ilgstoši neaizpildītās brīvās darbvietas sadalījumā pa profesijām (lielākais skaits)

Profesija	Ilgstoši neaizpildīto brīvo darbvietau skaits 2011.g. marta beigās	Brīvās darbvietas 2011.g. marta beigās
Kravas automobiļa vadītājs	84	111
Šuvējs	61	105
Programmētājs	56	65
Pavārs	40	95
Šūšanas iekārtu operators	32	39

NVA klientu intereses par darbu ārzemēs

NVA klienti, kas plāno doties darba meklējumos ārpus Latvijas un konsultējušies pie EURES speciālistiem vislielāko interesi izrāda par Vāciju – 33,5% klientu, kam seko Somija – 19,4%, Lielbritānija – 17,3%.

Darbam interesējošās profesijas ārzemēs ir dažādās nozarēs – lauksaimniecībā, izmitināšana un ēdināšana, būvniecībā, apstrādes un veselības nozarēs. Vislielākā interese – 44,9% klientu ir par darbu lauksaimniecības, mežsaimniecības un zivsaimniecības nozarē, 13,7% NVA klientu interesējas par darbu izmitināšanas un ēdināšanas pakalpojumu nozarē, 12,9% apstrādes nozarē.



Kopsavilkums

- 2011.gada martā starp ES dalībvalstīm augstākais bezdarba līmenis Spānijā (20,7%), Lietuvā (17,3% 2010.g. 4.cet.) un Latvijā (17,2% 2010.g. 4.cet.).
- Reģistrēto bezdarbnieku skaits valstī 2011.gada aprīlī samazinājies par 5 597 cilvēkiem.
- Reģistrētā bezdarba līmenis valstī 2011.gada aprīlī salīdzinājumā ar martu samazinās par 0,5% punktiem.

- Reģistrētā bezdarba līmenis 2011.gada aprīlī visos Latvijas reģionos samazinājies.
- Samazinājies bezdarbnieku īpatsvars par 2,4% punktiem laika periodā līdz 6 mēnešiem un palielinājies par 1,2 % punktiem laika periodā no 6 līdz 12 mēnešiem.
- Samazinājies bezdarbnieku īpatsvars par 0,5% punktiem vecuma grupā no 15 – 24 gadiem un palielinājies par 0,3% punktiem vecuma grupā no 45 - 54 gadiem.
- Palielinājies par 1,2% punktiem ilgstošo bezdarbnieku īpatsvars, samazinājies par 0,5% punktiem jauniešu bezdarbnieku īpatsvars kopējā reģistrēto bezdarbnieku skaitā.
- 2011.gada aprīlī NVA organizētajos aktīvajos nodarbinātības pasākumos piedalījušies 38298 bezdarbnieki, no tiem aprīlī dalību pasākumos uzsāka 18 316 bezdarbnieki.
- Uz katru brīvo darbvietu 2011.gada aprīlī pretendē 48 bezdarbnieki.
- 2011.gada aprīļa beigās NVA bija reģistrētas 3 264 brīvās darbvietas, salīdzinot ar marta beigām, brīvo darbvietu skaits palielinājies par 708 darbvietām.

Ineta Lipska, 67021814
NVA Pakalpojumu departamenta
Attīstības nodaļas vecākā statistiķe
Ineta.Lipska@nva.gov.lv