

Bezdarba situāciju valstī 2012.gada janvāris

Saturs

1. Situācijas raksturojums

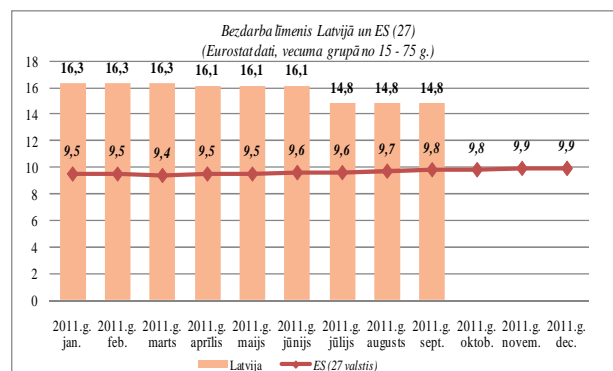
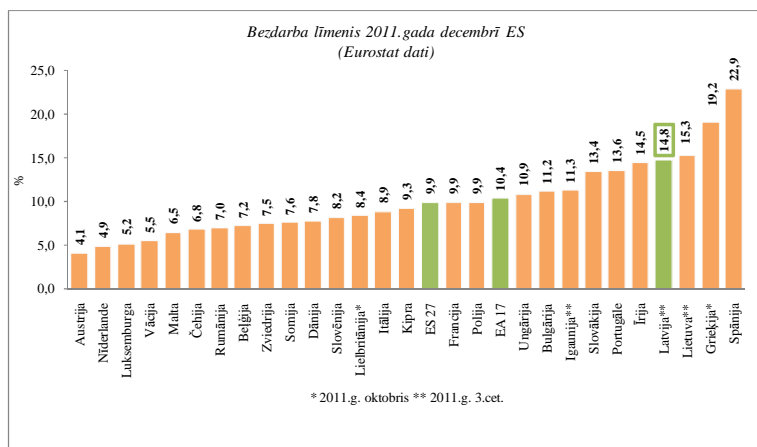
- 1.1. Reģistrētā bezdarba līmenis un bezdarbnieku skaits Latvijā.
 - 1.2. Bezdarbnieka statistiskais portrets.
 - 1.3. Brīvās darbvietas valstī.
 - 1.4. Darbvieta skaita samazinājumi un palielinājumi.
2. Informācija par NVA īstenotajiem pasākumiem.
 3. NVA klientu interese par darbu ārzemēs.

1. Situācijas raksturojums

- Pēc Eurostat datiem, bezdarba līmenis Latvijā 2011. gada decembrī ir 14,8% (2011. gada sākumā 18,3%).
- Reģistrētā bezdarba līmenis kopš 2011.gada marta samazinājās un 2011.gada 4.ceturksnī stabilizējās - 11,5% līmenī, bet 2012.gada janvārī atkal vērojams palielinājums par 0,2% punktiem.
- Janvārī ievērojami palielinājies bezdarbnieku skaits, kuriem no jauna piešķirts bezdarbnieka statuss (par 18,1% vairāk nekā 2011.g. decembrī).
- Kopš 2011.gada novembra ilgstošo bezdarbnieku īpatsvars samazinās pirmo reizi 32 mēnešu laikā, 2012. gada janvāra beigās - 42,8% (2011. gada novembrī – 44,3%).
- NVA reģistrēto vakanču skaits 2012.gada janvāra beigās – 2,4 tūkst., kopš 2011.gada 4.cet., brīvo darbvieta skaits samazinās (par 35% mazāk nekā 2011.g. 4.cet.sākumā), janvārī uz vienu brīvo darbvieta pretendē 55 bezdarbnieki.
- NVA visvairāk bezdarbnieki nemainīgi reģistrēti vienkāršajās profesijās (visvairāk – palīgstrādnieki, otrā vietā - mazumtirdzniecības veikalu pārdevējs, trešajā – apkopēji).
- Lielākais darbaspēka pieprasījums (pēc NVA reģistrēto vakanču skaita) janvārī ir apstrādes rūpniecībā, vairumtirdzniecībā un mazumtirdzniecībā, transports un uzglabāšana, informācijas un komunikācijas pakalpojumi, izmitināšanas un ēdināšanas pakalpojumu nozarēs.

Bezdarba līmenis Eiropas Savienībā (ES) 2011. gada decembrī bija 9,9% jeb par 0,4% punktiem vairāk nekā 2010.gada decembrī.

Zemākais bezdarba līmenis 2011.gada novembrī starp ES dalībvalstīm tika reģistrēts **Austrijā** (4,1%), **Nīderlandē** (4,9%) un **Luksemburgā** (5,2%) un augstākais **Spānijā** (22,9%), **Griekijā** (19,2% 2011.g. oktobrī) un **Lietuvā** (15,3% 2011.g. 3.cet.).




Salīdzinot ar iepriekšējā gada attiecīgo mēnesi, četrpadsmit dalībvalstīs ir vērojams bezdarba līmeņa kritums, divpadsmit – palielinājums un palicis nemainīgs Īrijā. Lielākais kritums **Igaunijā** (16,1% līdz 11,3% no 3.cet. 2010 un 2011), **Latvijā** (18,2% līdz 14,8% no 3.cet. 2010 un 2011) un **Lietuvā** (18,3% līdz 15,3% no 3.cet. 2010 un 2011). Lielākais pieaugums – **Griekijā** (13,9% līdz 19,2% no oktobra 2010 un 2011), **Kiprā** (6,1% līdz 9,3%) un **Spānijā** (20,4% līdz 22,9%).

2011.gada decembrī bezdarba līmenis **ASV** – 8,5% un **Japānā** novembrī – 4,5%.¹

1.1. Reģistrētā bezdarba līmenis un bezdarbnieku skaits Latvijā

Reģistrētā bezdarba līmenis valstī 2012.gada janvāra beigās **11,7%** (bezdarbnieku skaits ekonomiski aktīvo iedzīvotāju kopskaitā). Salīdzinot ar 2011.gada decembra beigām bezdarba līmenis pieaudzis par 0,2% punktiem.

Janvārī visos Latvijas reģionos vērojams reģistrētā bezdarba līmeņa palielinājums (par 0,1% punktu Rīgas reģionā, par 0,3% punktiem Kurzemes reģionā un par 0,4% punktiem Latgales, Vidzemes un Zemgales reģionos). Augstākais reģistrētā bezdarba līmenis janvārī **Latgales reģionā – 20,2%**, zemākais **Rīgas reģionā – 8,4%**. **Kurzemes reģionā – 12,4%**, **Zemgales reģionā – 13,1%**, **Vidzemes reģionā – 13,4%**.



Valsts lielākajās pilsētās reģistrētā bezdarba līmenis 2012.gada janvārī: **Rīgā** – 7,9%, **Ventspilī** – 9,7%, **Valmierā** – 10,0%, **Jelgavā** – 9,0%, **Jēkabpilī** – 14,8%, **Daugavpilī** – 10,5%, **Jūrmalā** – 10,4%, **Liepājā** – 12,7%, **Rēzeknē** – 18,3%. Janvārī reģistrētā bezdarba līmenis pieaudzis Jēkabpils (par 0,8% punktiem), Ventspils, Daugavpils, Rēzekne (par 0,4% punktiem), Valmieras (par 0,3% punktu), Jelgavas (par 0,2% punktiem), Jūrmalas un Rīgas (par 0,1% punktu) un Liepājas pilsētā palicis nemainīgs.

Reģistrētā bezdarba līmenis kopš 2011.gada marta samazinājās un 2011.gada 4.ceturksnī stabilizējās - 11,5% līmenī, 2012.gada janvāra beigās vērojams neliels palielinājums par 0,2% punktiem.

Reģistrētā bezdarba līmenis perioda beigās, %

	Jan	Feb	Mar	Apr	Mai	Jūn	Jūl	Aug	Sep	Okt	Nov	Dec
2007	6,5	6,5	6,3	6,1	5,9	5,8	5,7	5,4	5,1	4,9	4,8	4,9
2008	5,0	5,0	4,9	4,8	4,8	4,9	5,1	5,2	5,3	5,6	6,1	7,0
2009	8,3	9,5	10,7	11,0	11,3	11,5	11,8	12,3	13,2	14,1	15,1	16,0
2010	16,6	17,1	17,3	16,7	16,2	15,6	15,3	15,0	14,6	14,3	14,3	14,3
2011	14,5	14,5	14,4	13,9	13,2	12,6	12,1	11,8	11,6	11,5	11,5	11,5
2012	11,7											

2012.gada janvāra beigās Nodarbinātības valsts aģentūrā reģistrēti **132 575** bezdarbnieki, mēneša laikā reģistrēto bezdarbnieku skaits valstī ir palielinājies par 2 279 cilvēkiem jeb 1,7%.

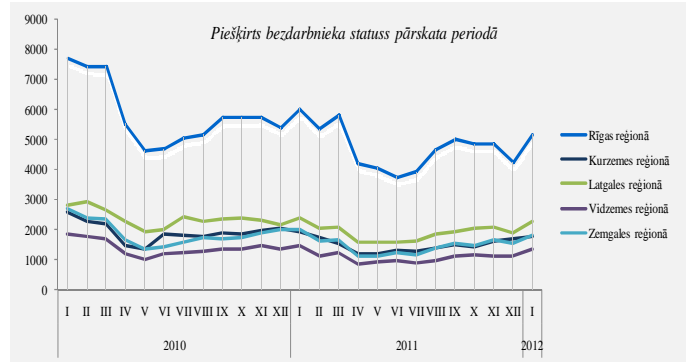
Bezdarbnieku skaits (uz mēneša beigām)

	Jan	Feb	Mar	Apr	Mai	Jūn	Jūl	Aug	Sep	Okt	Nov	Dec
2007	69532	68943	67154	65118	62833	62287	60635	57940	54690	52383	51660	52321
2008	53325	53429	52806	52897	52213	54012	55436	56333	57644	61049	67065	76435
2009	90436	103731	116768	123127	126595	129269	132519	137586	147754	157897	169236	179235
2010	186295	192032	194253	189881	183476	176879	173301	169676	165386	162497	161816	162463
2011	164551	164880	163454	157857	149600	142428	137638	134175	131659	130541	130240	130296

¹ EUROSTAT. Euro area unemployment rate at 10,3%

Bezdarbnieka statuss 2012.gada janvārī piešķirts **12 385** personām, tas ir par 1894 personām vairāk nekā 2011.gada decembrī.

Lielākais bezdarbnieka statusa piešķiršanas skaits janvārī sadalījumā pēc pēdējās nodarbošanās profesijas: palīgstrādnieks – 666, mazumtirdzniecības veikala pārdevējs – 592, apkopējs – 283, būvstrādnieks – 221, automobiļa vadītājs – 197, ēku celtnieks – 175, sētnieks – 148, pārdevējs konsultants – 143, apsargs – 123, kravas automobiļa vadītājs - 114.



Bezdarbnieka statuss 2012.gada janvārī noņemts 10 232 personām, tas ir par 300 personām mazāk nekā 2011.gada decembrī. Janvārī bezdarbnieka statusu zaudējušo bezdarbnieku kopskaitā:

- Darbā iekārtojušies – **4 318** (42,2%) personas;
- Nav pildījuši bezdarbnieka pienākumus – **4 918** (48,1%) personas.

Reģistrēto bezdarbnieku skaits sadalījumā pa profesijām pēc pēdējās nodarbošanās 2012.gada janvāra beigās (lielākais skaits): palīgstrādnieks – **7 804** (6%), mazumtirdzniecības veikala pārdevējs – **6 419** (5%), apkopējs – **4 031** (3%), sētnieks – **1 970**, automobiļa vadītājs – **1607**, apsargs – **1 361**, pavārs – **1 267**, pārdevējs konsultants – **1 119**, būvstrādnieks – **992**, ēku celtnieks – **965**.

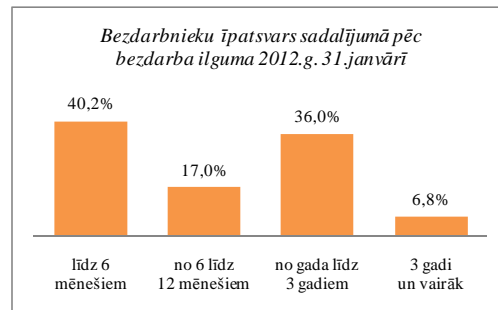
Kopsavilkums par bezdarba izmaiņām salīdzinājumā ar iepriekšējo mēnesi:

- Reģistrētā bezdarba līmenis valstī salīdzinājumā ar iepriekšējo mēnesi pieaudzis par 0,2% punktiem.
- Reģistrētā bezdarba līmenis janvārī visos Latvijas reģionos palielinājies (par 0,1% punktu Rīgas reģionā, par 0,3% punktiem Kurzemes reģionā un par 0,4% punktiem Latgales, Vidzemes un Zemgales reģionos).
- Mēneša laikā reģistrēto bezdarbnieku skaits valstī ir palielinājies par 2 279 cilvēku.

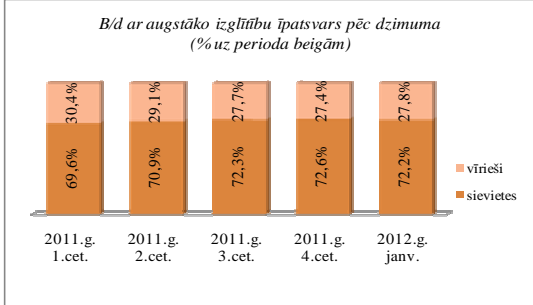
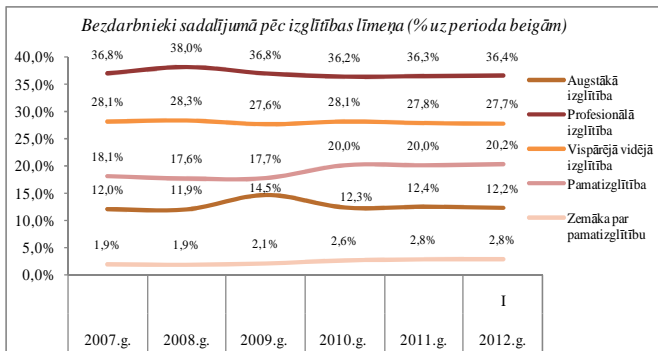
1.2. Bezdarbnieka statistiskais portrets

No reģistrēto bezdarbnieku kopskaita 2012.gada janvāra beigās **56,5%** (skaits – 74 880) bija sievietes un **43,5%** (skaits – 57 695) vīrieši. Salīdzinot ar iepriekšējo mēnesi, sieviešu īpatsvars bezdarbnieku kopskaitā ir samazinājies par 0,9% punktiem.

Salīdzinot ar 2011.g. decembri par 1,5% punktiem ir samazinājies bezdarbnieku īpatsvars, kuru bezdarbnieku statusa ilgums ir no 1 līdz 3 gadiem un par 1,1% punktu no 6 līdz 12 mēnešiem, par 2,0% punktiem palielinājies bezdarbnieku īpatsvars, kuru bezdarbnieku statusa ilgums ir līdz 6 mēnešiem.



Dalījumā pa **izglītības līmeņiem** 2012.gada janvāra beigās lielāko reģistrēto bezdarbnieku skaitu sastāda bezdarbnieki ar profesionālo izglītību – 48178 bezdarbnieki, kas ir 36,4% no kopējā reģistrēto bezdarbnieku skaita. Salīdzinot ar iepriekšējo mēnesi, ir palielinājies bezdarbnieku ar pamatizglītību īpatsvars par 0,2% punktiem un samazinājies par 0,2% punktiem ar augstāko izglītību.

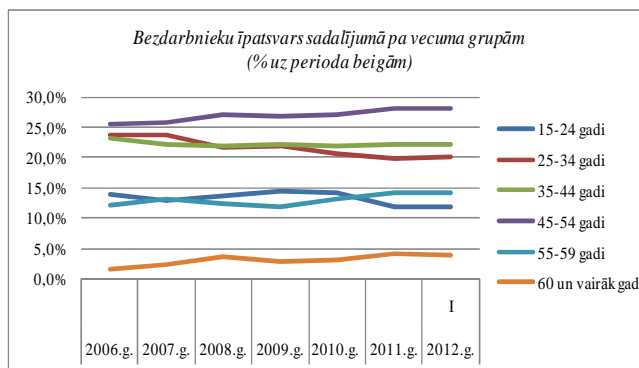


Bezdarbnieku kopskaitā 2012.gada janvāra beigās **16178** (12,2%) bija **bezdarbnieki ar augstāko izglītību** (11682 jeb 72,2% sievietes un 4496 jeb 27,8% vīrieši). Salīdzinot ar iepriekšējo mēnesi, ir samazinājies sieviešu bezdarbnieču ar augstāko izglītību īpatsvars par 0,4% punktu.

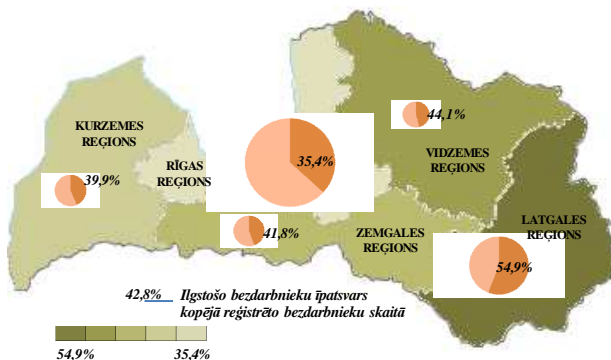
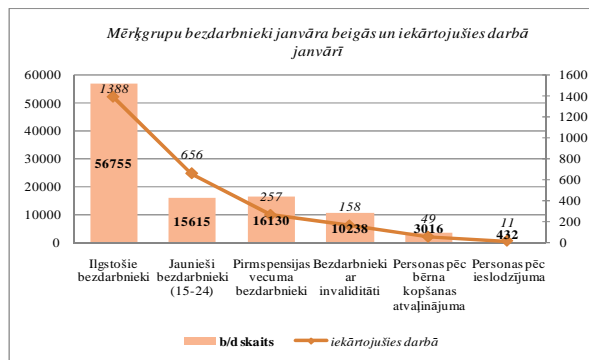
<i>Reģistrēto bezdarbnieku skaits ar augstāko izglītību sadalījumā pa profesiju grupām 2012.gada 31.janvārī (lielākais skaits)</i>		
Izglītības profesijas nosaukums	Bezdarbnieku skaits	% no kopskaita
EKONOMISTS	2542	15,7
INŽENIERIS (Būvinženieri, Elektroinženieri, mehānikas, elektronikas utt.)	2357	14,6
SKOLOTĀJS (vispārējās vidējās izglītības, profesionālās izglītības, pamatskolas, pirmsskolas utt.)	1768	10,9
DIREKTORS /VADĪTĀJS (uzņēmumu, struktūrvienību, nodaļu utt.)	1287	8,0
JURISTS	839	5,2
SPECIĀLISTI (sabiedrisko attiecību, personāla, loģistikas, vides aizsardzības, dizaina, banku utt.)	710	4,4
UZŅĒMĒJDARBĪBAS (KOMERCDARBĪBAS) SPECIĀLISTS	453	2,8
GRĀMATVEDIS	398	2,5
TEHNOLOGS (pārtikas un dzērienu, šūšanas, tekstilmateriālu, kokapstrādes utt.)	364	2,2
FILOLOGS	333	2,1

Reģistrēto bezdarbnieku skaits ar augstāko izglītību sadalījumā pēc iegūtās izglītības profesijas 2012.gada janvāra beigās (lielākais skaits): ekonomists – **2 401**, vispārējās vidējās izglītības SKOLOTĀJS – **892**, jurists – **837**, mehānikas inženieris – **402**, būvinženieris – **370**, filologs – **333**, vispārējās pamatizglītības SKOLOTĀJS – **309**, komercdarbības speciālists – **306**, vadītājs/direktors/pārvaldnieks (komercpakalpojums) – **264**, elektroinženieris – **258**.

Dalījumā pa **vecuma grupām** 2012.gada janvāra beigās lielāko reģistrēto bezdarbnieku skaitu sastāda bezdarbnieki vecumā no 45 – 54 gadiem – 37 273 bezdarbnieki, kas ir 28,1% no kopējā reģistrēto bezdarbnieku skaita. Daudz mazāk ir reģistrētas personas no 60 un vairāk gadiem – 3,9%.



Dalījumā **pa mērķgrupām** 2012.gada janvāra beigās lielāko reģistrēto bezdarbnieku skaitu sastāda **ilgstošie bezdarbnieki – 56 755**, kas ir 42,8% no kopējā reģistrēto bezdarbnieku skaita. Salīdzinājumā ar iepriekšējo mēnesi ilgstošo bezdarbnieku īpatsvars kopējā reģistrēto bezdarbnieku skaitā samazinājās par 0,9% punktiem.



Visos Latvijas reģionos lielāko reģistrēto bezdarbnieku skaitu dalījumā pa mērķgrupām sastāda ilgstošie bezdarbnieki. Lielākais ilgstošo bezdarbnieku īpatsvars ir vērojams Latgales reģionā (54,9%), kas veido vairāk kā pusi no kopējā reģionā reģistrētā bezdarbnieku skaita, mazākais - Rīgas reģionā (35,4%).

Pēc Eurostat informācijas:

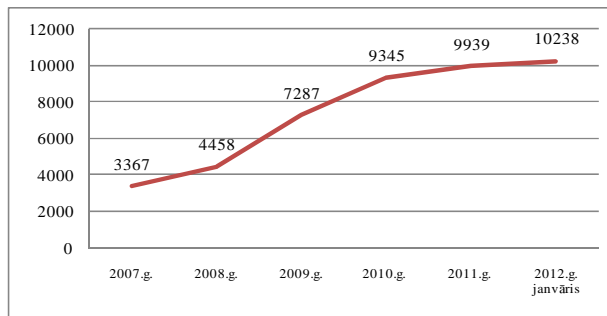
Jauniešu bezdarba līmenis joprojām ir augsts, 2011.gada decembrī **ES (27 valstis)** jauniešu bezdarba līmenis (zem 25 gadiem) bija 22,1%. 2010.gada decembrī tas bija 21,0%. Zemākais līmenis bija vērojams **Vācijā** (7,8%), **Austrijā** (8,2%) un **Nīderlandē** (8,6%) un augstākais līmenis **Spānijā** (48,7%), **Grieķijā** (47,2% 2011.gada oktobrī) un **Slovākijā** (35,6%). **Latvijā** jauniešu bezdarba līmenis 30,0% (2011.gada oktobrī).²

Jauniešu īpatsvars kopējā reģistrēto bezdarbnieku skaitā 2012.g. gada janvāra beigās sastāda 11,8% (15 615 jaunieši bezdarbnieki no 15–24 gadi). No reģistrētajiem jauniešiem bezdarbniekiem 86,8% ir vecumā no 20 – 24 gadiem. Jauniešu bezdarbnieku īpatsvars kopējā reģistrēto bezdarbnieku skaitā salīdzinājumā ar iepriekšējo mēnesi nav mainījies.

2012.gada janvāra beigās 70% reģistrētiem jauniešiem bezdarbniekiem ir zems izglītības līmenis (bez/ar pamatzglītību, ar vispārējo vidējo izglītību), ar profesionālo izglītību – 21%, ar augstāko – 7,7%. Jauniešu bezdarbnieku kopskaitā 23,5% sastāda ilgstošie bezdarbnieki.

Bezdarbnieki ar invaliditāti

Nodarbinātības valsts aģentūrā 2012.gada janvāra beigās reģistrēti **10 238** bezdarbnieki ar invaliditāti, kas ir **7,7%** no kopējā reģistrētā bezdarbnieku skaita valstī. Bezdarbnieku ar invaliditāti kopskaitā 5 373 (52,5%) ir sievietes un 4 865 (47,5%) ir vīrieši. Bezdarbnieku ar invaliditāti īpatsvars kopējā reģistrēto bezdarbnieku skaitā valstī janvārī, salīdzinot ar 2011.g. decembri, palielinājies par 0,1% punktu.



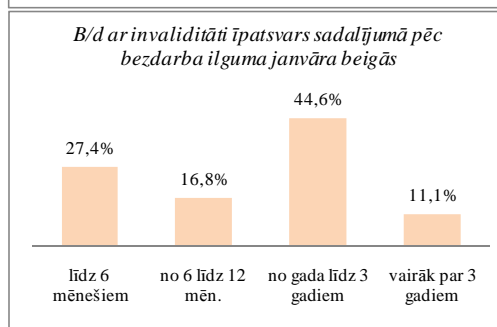
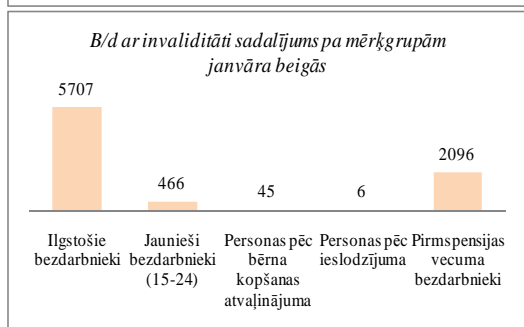
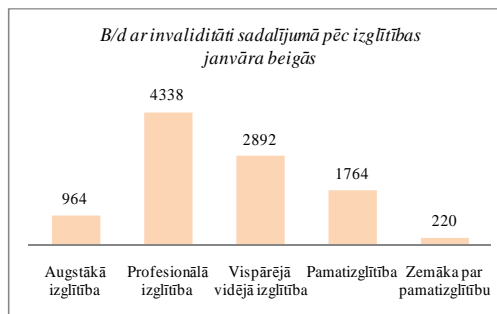
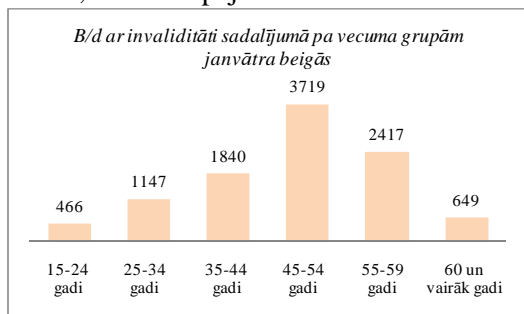
Dalījumā **pa vecuma grupām** 2012.gada janvāra beigās lielāko reģistrēto bezdarbnieku ar invaliditāti skaitu sastāda bezdarbnieki vecumā no 45 – 54 gadiem – 3 719 bezdarbnieki, kas ir 36,3% no kopējā bezdarbnieku ar invaliditāti skaita.

Dalījumā **pa izglītības līmeņiem** 2012.gada janvāra beigās lielāko bezdarbnieku ar invaliditāti skaitu sastāda bezdarbnieki ar profesionālo izglītību – 4 338, kas ir 42,4% no kopējā bezdarbnieku ar invaliditāti skaita.

² EUROSTAT. Euro area unemployment rate at 10,4%

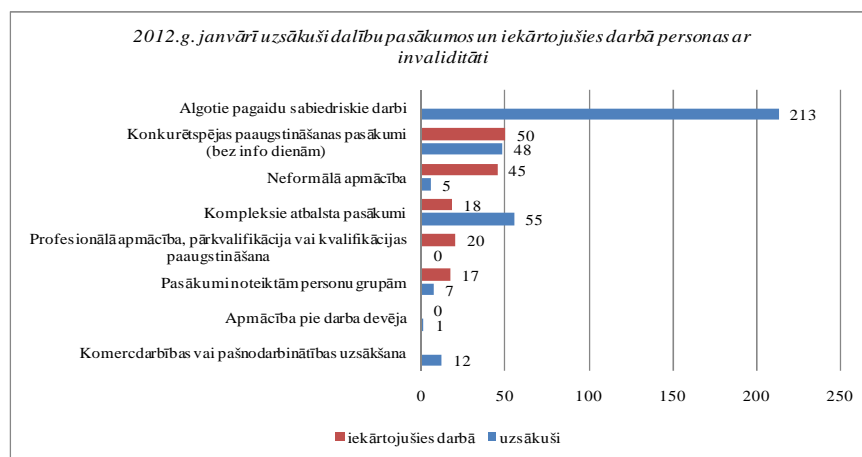
Dalījumā *pa mērķgrupām* 2012.gada janvāra beigās lielāko bezdarbnieku ar invaliditāti skaitu sastāda ilgstošie bezdarbnieki – 5 707, kas ir 55,7% no kopējā bezdarbnieku ar invaliditāti skaita.

Dalījumā *pēc bezdarba ilguma* 2012.gada janvāra beigās lielāko bezdarbnieku ar invaliditāti skaitu sastāda bezdarbnieki, kuru bezdarbnieku statusa ilgums ir no gada līdz trīs gadiem – 4 567, kas ir 44,6% no kopējā bezdarbnieku ar invaliditāti skaita.



Salīdzinot 2012.gada janvāri ar decembri, bezdarbnieku ar invaliditāti kopskaitā par 0,5% punktiem palielinājies bezdarbnieku ar invaliditāti īpatsvars vecuma grupā no 45 -54 gadi.

Janvārī salīdzinājumā ar 2011.gada decembri bezdarbnieku ar invaliditāti kopskaitā par 0,5% punktiem samazinājies pirmspensijas vecuma bezdarbnieku īpatsvars, par 0,2% punktiem ilgstošo bezdarbnieku ar invaliditāti īpatsvars. Salīdzinot ar iepriekšējo mēnesi bezdarbnieku ar invaliditāti kopskaitā par 1,1% punktiem samazinājies bezdarbnieku īpatsvars, kuru bezdarbnieku statusa ilgums ir no 6 mēnešiem līdz 3 gadiem un palielinājās par 1,2% punktiem bezdarbnieku īpatsvars, kuru bezdarbnieku satatusa ilgums ir līdz 6 mēnešiem.



Karjeras konsultācijas 2012.gada janvārī saņēmušas 224 personas ar invaliditāti.

Kopsavilkums par bezdarbnieka statistiskā portreta izmaiņām salīdzinājumā ar iepriekšējo mēnesi:

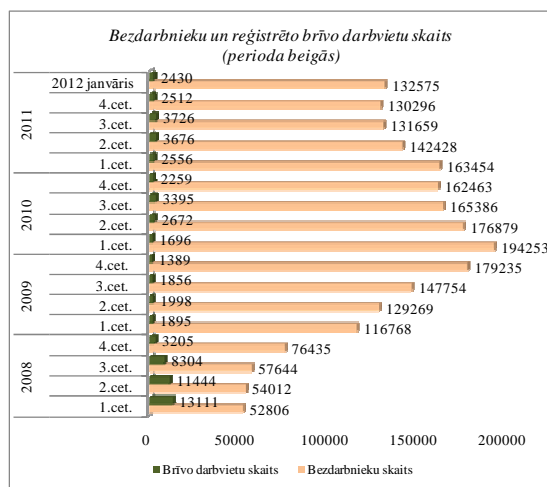
- Sieviešu īpatsvars bezdarbnieku kopskaitā ir samazinājies par 0,9% punktiem.
- Par 1,5% punktiem samazinājies to bezdarbnieku īpatsvars, kuru bezdarbnieku statusa ilgums ir no 1 līdz 3 gadiem un par 1,1% punktu – no 6 līdz 12 mēnešiem.
- Par 2,0% punktiem palielinājies to bezdarbnieku īpatsvars, kuru bezdarbnieku statusa ilgums ir līdz 6 mēnešiem.

ir līdz 6 mēnešiem.

- Par 0,9% punktiem samazinājies ilgstošo bezdarbnieku īpatsvars.

1.3. Brīvās darbvietas valstī

Reģistrēto bezdarbnieku skaits krietni pārsniedz darba piedāvājumu skaitu, uz katru brīvo darbvietu 2012.gada janvārī pretendē **55** bezdarbnieki.



Darba devēji 2012.gada janvārī NVA reģistrējuši **1 557** brīvās darbvietas, kas ir par 370 vairāk nekā 2011.gada decembrī.

NVA janvāra beigās bija reģistrētas **2 430** brīvās darbvietas, salīdzinot ar 2011.gada decembra beigām, brīvo darbvietu skaits samazinājies par 82 darbvietām, salīdzinot ar attiecīgo laika periodu pirms gada, brīvo darbvietu skaits ir palielinājies par 39 darbvietām.

Brīvo darbvietu skaits perioda beigās:

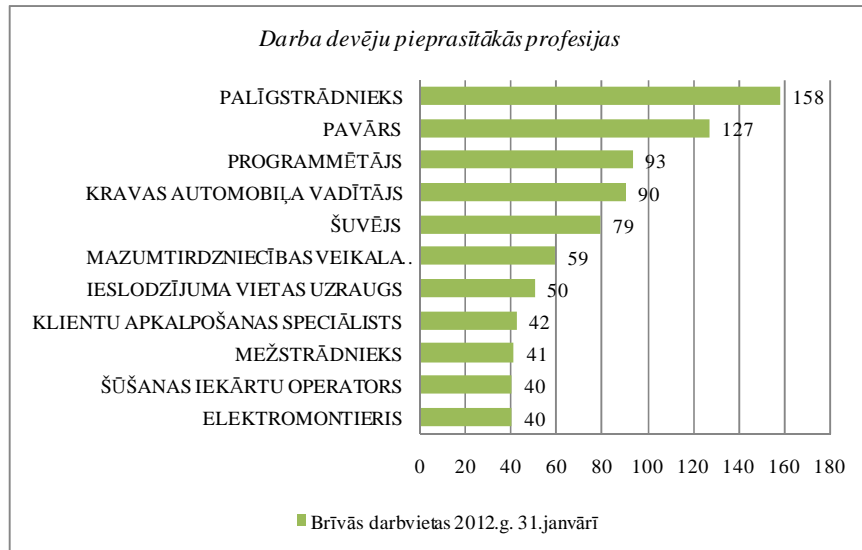
	Jan	Feb	Mar	Apr	Mai	Jūn	Jūl	Aug	Sep	Okt	Nov	Dec
2007	16650	16414	16500	18000	19200	21015	21915	24613	23332	21986	20342	18147
2008	17662	14463	13111	12535	12517	11444	10321	11001	8304	6762	5337	3205
2009	2549	2477	1895	2409	2353	1998	2027	1875	1856	1836	1796	1389
2010	1594	1560	1696	2111	2533	2672	3279	3551	3395	3237	2837	2259
2011	2391	2234	2556	3264	3738	3674	4142	4508	3726	3452	3025	2512
2012	2430											

Kopumā NVA reģistrētās brīvās darbvietas 2012.gada janvāra beigās sadalījumā pa nozarēm (lielākais skaits): Apstrādes rūpniecībā (C) – **705**, Vairumtirdzniecība un mazumtirdzniecība; automobiļu un motociklu remonts (G) – **239**, Transports un uzglabāšana (H) – **214**, Informācijas un komunikācijas pakalpojumi (J) – **151**, Izmitināšanas un ēdināšanas pakalpojumi (I) – **150**, Citi pakalpojumi (S) – **140**. Vislielākais brīvo darbvietu skaits ir kvalificētiem strādniekiem un amatniekiem.

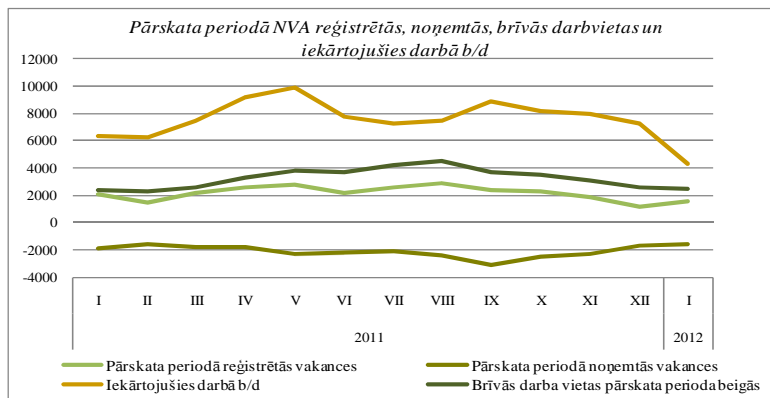
Brīvo darbvietu skaits sadalījumā pa profesiju grupām (pēc LR profesiju klasifikatora) perioda beigās

Profesiju pamatgrupas nr.	Profesiju pamatgrupas nosaukums	Brīvo darbvietu skaits 2012.g. janvāra beigās	Brīvo darbvietu skaits 2011.g. decembra beigās
0	Nacionālo bruņoto spēku profesijas	0	0
1	Vadītāji	65	57
2	Vecākie speciālisti	326	316
3	Speciālisti	263	252
4	Kalpotāji	134	187
5	Pakalpojumu un tirdzniecības darbinieki	407	444
6	Kvalificēti lauksaimniecības, mežsaimniecības un zivsaimniecības	64	90

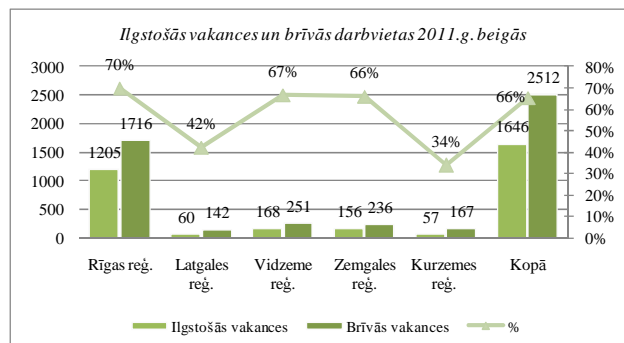
	darbinieki		
7	Kvalificēti strādnieki un amatnieki	684	709
8	Iekārtu un mašīnu operatori un izstrādājumu montieri	237	245
9	Vienkāršās profesijas	250	212



2011.gadā reģistrētas 26 156 vakances, bet noņemtas 25 903 vakances, darbā iekārtojušies 93 600 bezdarbnieki (ar darbiekārtosanas pārrēķinu pēc VID ziņām). 2012.gadā janvārī reģistrētas 1 557 vakances, bet noņemtas 1639 vakances, darbā iekārtojušies 4 318 bezdarbnieki.



Ilgstoši neaizpildītās brīvās darbvietas
2011.gada beigās
Nodarbinātības valsts aģentūrā bija reģistrētas **1 646** ilgāk par 1 mēnesi neaizpildītās brīvās darbvietas, kas sastāda 66% no brīvo darbvietu kopējā skaita pārskata perioda beigās (2 512).



<i>Ilgstoši neaizpildītās brīvās darbvietas sadalījumā pa profesijām (lielākais skaits)</i>		
Profesija	Ilgstoši neaizpildīto brīvo darbvietu skaits 2011.g. beigās	Brīvās darbvietas 2011.g. beigās
Pavārs	91	134

Kravas automobiļa vadītājs	87	93
Programmētājs	67	71
Palīgstrādnieks	61	106
Mežstrādnieks	58	78

Kopsavilkums par reģistrētām brīvām darbvietām valstī:

- Uz katru brīvo darbvietu 2012.gada janvārī pretendē 55 bezdarbnieki.
- Darba devēji janvārī NVA reģistrējuši 1557 brīvās darbvietas, kas ir par 370 vairāk nekā 2011.g. decembrī.
- NVA janvāra beigās bija reģistrētas 2 430 brīvās darbvietas, salīdzinot ar 2011.g. decembra beigām, brīvo darbvietu skaits samazinājies par 82 darbvietām.

1.4. Darbvietu skaita samazinājumi un palielinājumi.

Pēc Eiropas Komisijas informācijas:

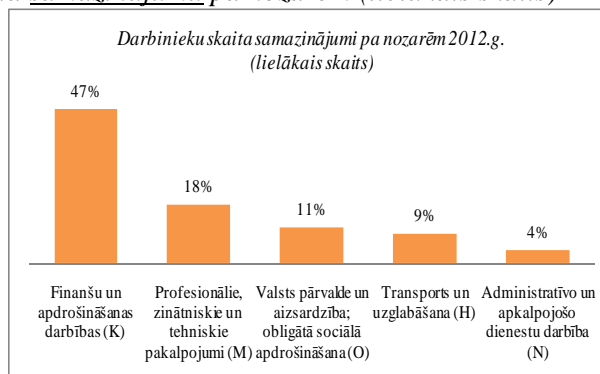
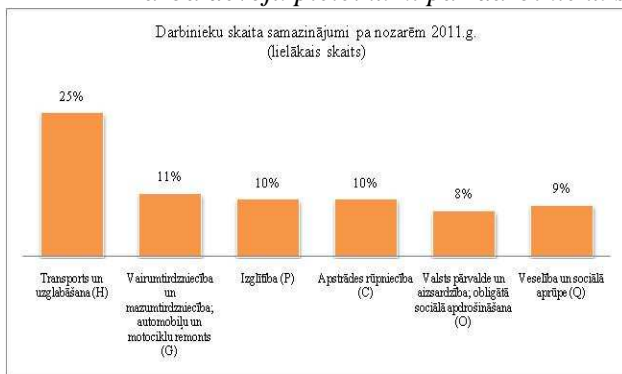
2012.gada janvārī 77 gadījumos paziņots par 31 004 likvidētām darba vietām un par 15843 jaunām darba vietām. Dalībvalstis ar lielāko darba vietu zudumu bija Ungārija (6 919 darba vietas) un Vācija (6 100), kam seko Francija (4 039) un Lielbritānija (3 187). Visvairāk par likvidējamām darba vietām ziņots ražošanas nozarē (13 109 darba vietas), valsts pārvaldē (7 977 darba vietas), finanšu starpniecības (3 925 darba vietas) un transporta un sakaru nozarē (1 679 darba vietas). Lielāko paplašināšanos veidoja mazumtirdzniecības nozare (5 183 darba vietas), transporta un sakaru nozare (1 200), ieguves rūpniecība un karjeru izstrāde (5 750 darba vietas) un apstrādes rūpniecības nozare (5 393 darba vietas).³

Latvijā pēc darba devēju iesniegtajiem paziņojumiem par darbinieku skaita izmaiņām uzņēmumos, darba devēji 2009.gadā paziņoja par **20 221** darbvietu skaita samazinājumiem, 2010.gadā par **4 825** darbvietu samazinājumiem un 2011.gadā prognozē **2 116** darbvietu samazinājumu, 2012.gadā - **266**. Darba devēju prognozes par darba vietu palielinājumu ir šādas: 2009.gadā **615** darbvietu palielinājums, 2010.gadā **370** darbvietu palielinājums, 2011.gadā **468** darbvietu palielinājums, 2012.gadā - **75**.

Darbinieku skaita palielinājumi/samazinājumi (2011.gadā)

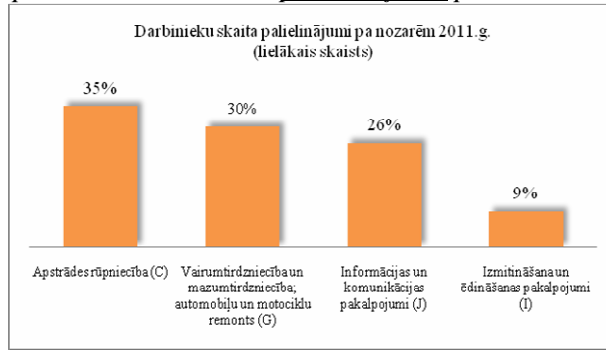
Laika periods	Valstī kopā							
	Palielinājums				Samazinājums			
	Palielināšana s gadījumu skaits 2011.g.	Darbvietu skaits 2011.g.	Palielināšana s gadījumu skaits 2012.g.	Darbvietu skaits 2012.g.	Atlaišanas gadījumu skaits 2011.g.	Darbvietu skaits 2011.g.	Palielināšana s gadījumu skaits 2012.g.	Darbvietu skaits 2012.g.
I cet	1	77	1	75	113	447	60	266
II cet	4	336			123	627		
III cet	1	20			84	303		
IV cet	1	35			69	739		
KOPĀ:	7	468	1	75	389	2116	60	266

Darba devēju pieteikumi par darbinieku skaita samazinājumu pa nozarēm (lielākais skaits)



³ European Commission. Labour Market Fact Sheet

Darba devēju pieteikumi par darbinieku skaita palielinājumu pa nozarēm (lielākais skaits)

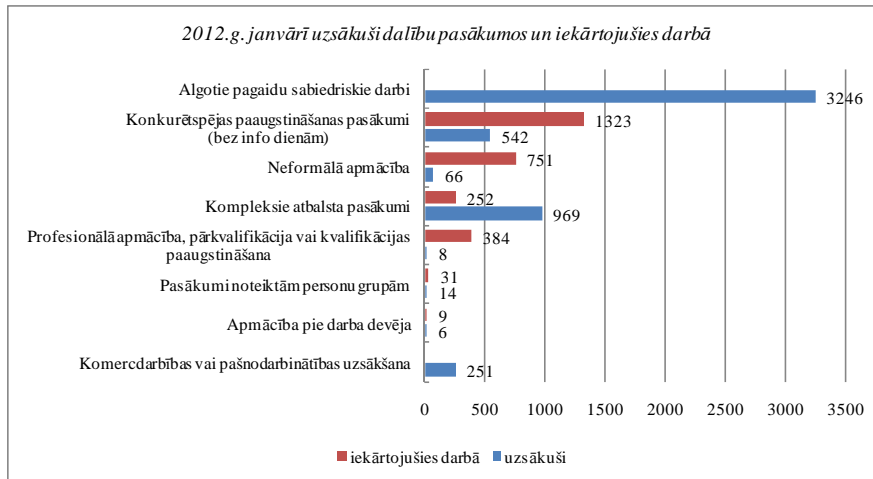


Darba devēju saņemtās prognozes par darbinieku skaita **samazinājumu sadalījumā pa profesijām** (lielākais skaits) 2011.gadā tika plānots: apkopējs, gaisa kuģa pilots, administrācijas darbinieki, mazumtirdzniecības veikala pārdevējs, sētnieks, autobusa vadītājs, 2012.gadā: apsargs, klientu apkalpošanas struktūrvienības vadītājs, klientu apkalpošanas pārzinis, autobusa vadītājs, kases kontu operators.

Darba devēju saņemtās prognozes par darbinieku skaita **palielinājumu sadalījumā pa profesijām** (lielākais skaits) 2011.gadā tika plānots: zivju apstrādātājs, datu ievades operators, mazumtirdzniecības veikala pārdevējs, veikala kasieris, ēdināšanas uzņēmuma kasieris-pārdevējs, atslēdznieks, 2012.gadā: kasieris, mazumtirdzniecības veikala pārdevējs, apsargs, apkopējs, krāvējs (roku darbs).

2. Informācija par NVA īstenotajiem pasākumiem

2012.gada janvārī NVA organizētajos aktīvajos nodarbinātības pasākumos piedalījušies **23416** bezdarbnieki, no tiem janvārī dalību pasākumos uzsāka **12 386** bezdarbnieki.



Pasākumu „Mūžizglītības pasākumi nodarbinātām personām” 2012.g. janvārī uzsākuši **588** nodarbinātās personas.

Karjeras konsultācijas 2012.g. janvārī saņēmušas **4 919** personas, no tām 4 371 bezdarbnieki un darba meklētāji.

2012.gada janvārī komplekso atbalsta pasākumu ietvaros pabalstu par asistenta izmantošanu saņēmušas **1 414** personas ar I grupas redzes invaliditāti.

<i>Neformālo apmācību uzsākušo personu skaits sada.lījumā pa izglītības programmām 2012.g. janvārī (lielākais skaits)</i>	
Izglītības programmas	Uzsākuši apmācību
Angļu valoda (bez priekšzināšanām)	24
Angļu valoda (ar priekšzināšanām) (Lower Intermediate)	7
Angļu valoda (ar priekšzināšanām) (Elementary)	5
Vācu valoda (bez priekšzināšanām)	4
Datorzinības (bez priekšzināšanām)	4
Projektu vadība (ar priekšzināšanām)	4
Angļu valoda (ar priekšzināšanām) (Higher Intermediate)	3

Par NVA īstenotajiem pasākumiem:

- 2012.g. NVA īstenotajos apmācību pasākumos plānotais atbalstīto personu īpatsvars no prognozētā vidējā bezdarbnieku skaita – 58%.
- 2012.g. NVA īstenotajos nodarbinātības pasākumos pānotais atbalstīto personu īpatsvars no prognozētā vidējā bezdarbnieku skaita – 23%.
- **33,6%** no bezdarbniekiem, kas ir pabeiguši profesionālo apmācību, pārkvalifikāciju vai kvalifikācijas paaugstināšanu laika posmā no 2010.gada 1.augusta līdz 2011.gada 31.jūlijam (kopā – 6123 personas), **6 mēnešu laikā no apmācību pabeigšanas ir iekārtojušies darbā.**
- **29,9%** no bezdarbniekiem, kas ir pabeiguši neformālo apmācību (bez valsts valodas programmas) laika posmā no 2010.gada 1.augusta līdz 2011.gada 31.jūlijam (kopā – 29800 personas), **6 mēnešu laikā no apmācību pabeigšanas ir iekārtojušies darbā.**
- **19,1%** no bezdarbniekiem, kas ir pabeiguši neformālās izglītības programmas „Valsts valodas apguve” laika posmā no 2010.gada 1.augusta līdz 2011.gada 31.jūlijam (kopā – 7683 personas), **6 mēnešu laikā no apmācību pabeigšanas ir iekārtojušies darbā.**

3. NVA klientu interese par darbu ārzemēs

NVA klienti, kas plāno doties darba meklējumos ārpus Latvijas un 2012.gada janvārī konsultējušies pie EURES speciālistiem vislielāko interesi izrāda par Lielbritāniju – 32% klientu, kam seko Vācija – 18%, Norvēģija – 14%.

Darbam interesējošās profesijas ārzemēs ir dažādās nozarēs – lauksaimniecībā, izmitināšana un ēdināšana, būvniecībā, apstrādes un veselības nozarēs. Vislielākā interese – 21% klientu ir par darbu apstrādes nozarē, 17% lauksaimniecības, mezsaimniecības un zivsaimniecības nozarē, 14% būvniecības nozarē, 13% NVA klientu interesējas par darbu izmitināšanas un ēdināšanas pakalpojumu nozarē.

