

## Bezdarba situ cija valst 2012.gada febru ris

### Saturs

#### 1. Situ cijas raksturojums

- 1.1. Re istr t bezdarba l menis un bezdarbnieku skaits Latvij .
- 1.2. Bezdarbnieka statistiskais portrets.
- 1.3. Br v s darbvietas valst .
- 1.4. Darbvietu skaita samazin jumi un palielin jumi.

#### 2. Inform cija par NVA stenotajiem pas kumiem.

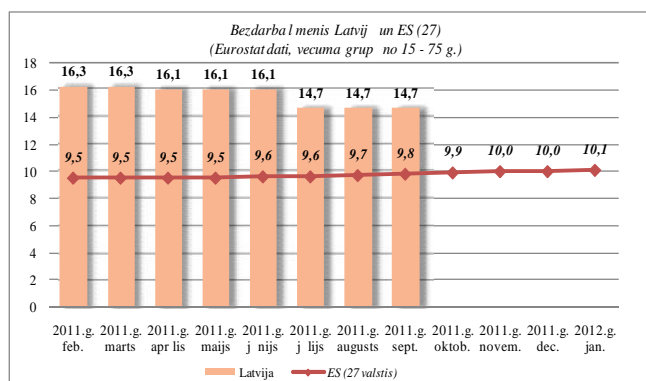
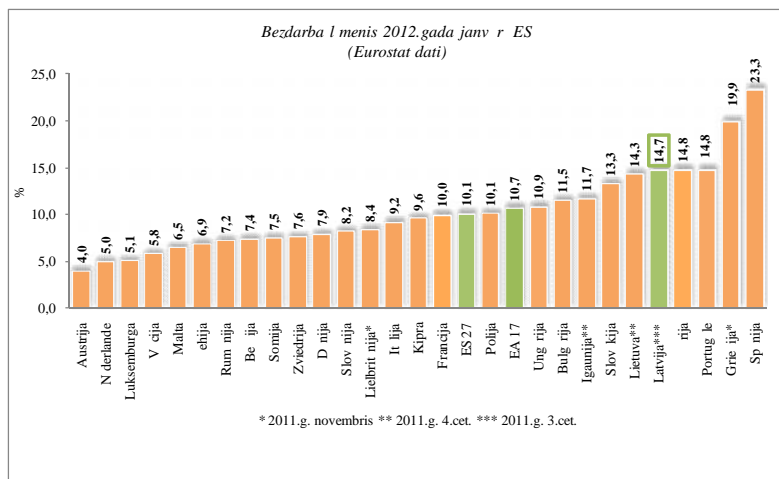
#### 3. NVA klientu interese par darbu rzem s.

#### 1. Situ cijas raksturojums

- P c Eurostat datiem, bezdarba l menis Latvij 2012. gada janv r ir 14,7% (2011. gada s kum 18,3%).
- **Re istr t bezdarba l menis** kopš 2011.gada marta saruka un 4.ceturksn stabiliz j s 11,5% l men , bet **2012.gada janv ra un febru ra beig s atkal nedaudz palielin j s** attiec gi par 0,2% un 0,1% punktiem.
- Kopš 2011.gada novembra **ilgstošo bezdarbnieku patsvars samazin s pirmo reizi 32 m nešu laik** (2012.gada febru ra beig s – 42,3%, 2011. gada novembr – 44,3%).
- **Jauniešu (15 – 24 gadi) bezdarbnieku patsvars turpina pak peniski samazin ties** (2012.g. febru ra beig s – 11,8%, 2011.g. febru ra beig s – 14,1%).
- **NVA re istr to vakan u skaits 2012.gada febru ra beig s – 2,4 t kst. Kopš 2011.gada septembra br vo darbvietu skaits samazin s** (2011.g. septembra beig s - 3,7 t kst.). Febru r uz vienu br vo darbvietu pretend 54 bezdarbnieki.
- **Visvair k bezdarbnieku, kas re istr ti NVA, mekl darbu vienk rš s profesij s** (visvair k – pal gstr dnieki, otr viet - mazumtirdzniec bas veikalu p rdev ji, trešaj – apkop ji).
- **Liel kais darbasp ka piepras jums (p c NVA re istr to vakan u skaita) febru r ir apstr des r pniec b , vairumtirdzniec bas un mazumtirdzniec bas, transporta un uzglab šanas, inform cijas un komunik cijas pakalpojumu, lauksaimniec bas, mežsaimniec bas un zivsaimniec bas nozar s.**

Bezdarba l menis Eiropas Savien b (ES) 2012. gada janv r bija 10,1% jeb par 0,6% punktiem vair k nek 2011.gada janv r .

Zem kais bezdarba l menis 2012.gada janv r starp ES dal bvalst m tika re istr ts **Austrija** (4,0%), **N derland** (5,0%) un **Luksemburg** (5,1%), un augst kais **Sp nija** (23,3%), **Grie ij** (19,2% 2011.g. novembr ), rij un Portug l (14,8%).




Sal dzinot ar iepriekš j gada attiec go m nesi, desmit dal bvalst s ir v rojams bezdarba l me a kritums, piecpadmit – palielin jums un div s dal bvalst s bezdarba l menis nav main jies. Liel kais kritums **Latvij** (18,2% l dz 14,7% no 3.cet. 2010 un 2011), **Lietuv** (17,5% l dz 14,3% no 4.cet. 2010 un 2011) un **Igaunij** (13,9% l dz 11,7% 4.cet. 2010 un 2011). Liel kais pieaugums – **Grie ij** (14,1% l dz 19,9% no novembra 2010 un 2011), **Kipr** (6,3% l dz 9,6%) un **Sp nij** (20,6% l dz 23,3%).

2012.gada janv r bezdarba l menis **ASV** – 8,3% un **Jap n** 2011.gada decembr – 4,6%.<sup>1</sup>

## 1.1. Re istr t bezdarba l menis un bezdarbnieku skaits Latvij

Re istr t bezdarba l menis valst 2012.gada febru ra beig s **11,8%** (bezdarbnieku skaits ekonomiski akt vo iedz vot ju kopskait ). Sal dzinot ar 2012.gada janv ra beig m bezdarba l menis pieaudzis par 0,1% punktu.

Febru r gandr z visos Latvijas re ionos v rojams re istr t bezdarba l me a palielin jums (par 0,2% punktiem Kurzemes, Latgales un Zemgales re ion , par 0,1% punktu Vidzemes re ion ). Iz mums ir R gas re ions, kur bezdarba l menis palicis nemain gs. Saglab jas nemain gi liela atš ir ba starp re ioniem - augst kais re istr t bezdarba l menis febru r bijis **Latgales re ion** – **20,4%**, zem kais **R gas re ion** – **8,4%**. **Kurzemes re ion** – **12,6%**, **Zemgales re ion** – **13,3%**, **Vidzemes re ion** – **13,5%**.



Valsts liel kaj s pils t s re istr t bezdarba l menis 2012.gada febru r: **R g** – 7,8%, **Ventspil** – 9,9%, **Valmier** – 10,1%, **Jelgav** – 9,1%, **J kabpil** – 15,1%, **Daugavpil** – 10,6%, **J rmal** – 10,6%, **Liep j** – 12,9%, **R zekn** – 18,7%. Febru r re istr t bezdarba l menis pieaudzis R zekn (par 0,4% punktiem), J kabpil (par 0,3% punktiem), Ventspil, Liep j un J rmal (par 0,2% punktiem), Jelgav, Daugavpil un Valmier (par 0,1% punktu) un samazin jies R g (par 0,1% punktu).

Re istr t bezdarba l menis kopš 2011.gada marta samazin j s un 2011.gada 4.ceturksn stabiliz j s 11,5% l men . 2012.gada janv ra un febru ra beig s re istr t bezdarba l menis atkal nedaudz palielin j s attiec gi par 0,2% un 0,1% punktiem.

### Re istr t bezdarba l menis perioda beig s, %

	Jan	Feb	Mar	Apr	Mai	J n	J l	Aug	Sep	Okt	Nov	Dec
2007	6,5	6,5	6,3	6,1	5,9	5,8	5,7	5,4	5,1	4,9	4,8	4,9
2008	5,0	5,0	4,9	4,8	4,8	4,9	5,1	5,2	5,3	5,6	6,1	7,0
2009	8,3	9,5	10,7	11,0	11,3	11,5	11,8	12,3	13,2	14,1	15,1	16,0
2010	16,6	17,1	17,3	16,7	16,2	15,6	15,3	15,0	14,6	14,3	14,3	14,3
2011	14,5	14,5	14,4	13,9	13,2	12,6	12,1	11,8	11,6	11,5	11,5	11,5
2012	11,7	<b>11,8</b>										

2012.gada febru ra beig s Nodarbin t bas valsts a ent r re istr ti **133 413** bezdarbnieki, m neša laik re istr to bezdarbnieku skaits valst ir palielin jies par 838 cilv kiem jeb 0,6%.

### Bezdarbnieku skaits (uz m neša beig m)

	Jan	Feb	Mar	Apr	Mai	J n	J l	Aug	Sep	Okt	Nov	Dec
2007	69532	68943	67154	65118	62833	62287	60635	57940	54690	52383	51660	52321
2008	53325	53429	52806	52897	52213	54012	55436	56333	57644	61049	67065	76435

<sup>1</sup> EUROSTAT. Euro area unemployment rate at 10,7%

2009	90436	103731	116768	123127	126595	129269	132519	137586	147754	157897	169236	179235
2010	186295	192032	194253	189881	183476	176879	173301	169676	165386	162497	161816	162463
2011	164551	164880	163454	157857	149600	142428	137638	134175	131659	130541	130240	130296
2012	132575	<b>133413</b>										

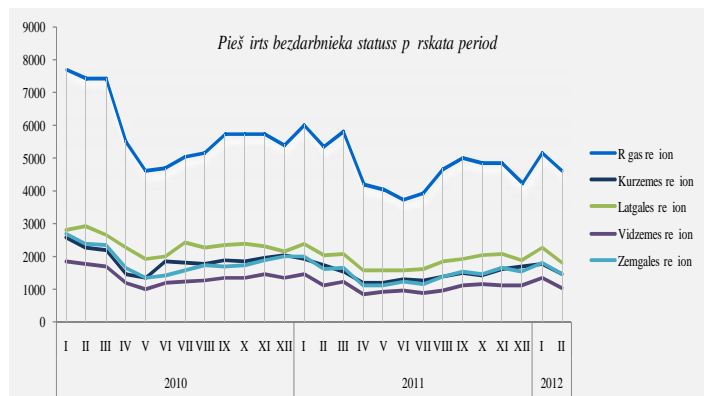
**Bezdarbnieka statuss 2012.gada febru r pieš irts 10 426 person m, tas ir par 1959 person m maz k nek 2012.gada janv r .**

Liel kais bezdarbnieka statusa pieš iršanas skaits febru r sadal jum p c p d j s nodarbošān s profesijas: pal gstr dnieks – 510, mazumtirdzniec bas veikala p rdev js – 499, apkop js – 186, b vstr dnieks – 170, ku celtnieks – 160, s tnieks – 130, p rdev js konsultants – 120, apsargs – 110, automobi a vad t js – 108, kokapstr des operators - 101.

**Bezdarbnieka statusu 2012.gada febru r zaud jušas 9 731 personas, tas ir par 501 person m maz k nek 2012.gada janv r .** Janv r bezdarbnieka statusu zaud jušo bezdarbnieku kopskait :

- Darb iek rtojuš s – **4 457** (45,8%) personas;
- Nav pild jušas bezdarbnieka pien kumus – **4 431** (45,5%) personas.

**Re istr to bezdarbnieku skaits sadal jum pa profesij m p c p d j s nodarbošān s 2012.gada febru ra beig s (liel kais skaits):** pal gstr dnieks – **7 895** (6%), mazumtirdzniec bas veikala p rdev js – **6 448** (5%), apkop js – **3 957** (3%), s tnieks – **1 992**, automobi a vad t js – **1588**, apsargs – **1 375**, pav rs – **1 247**, p rdev js konsultants – **1 114**, b vstr dnieks – **1089**, ku celtnieks – **1046**.



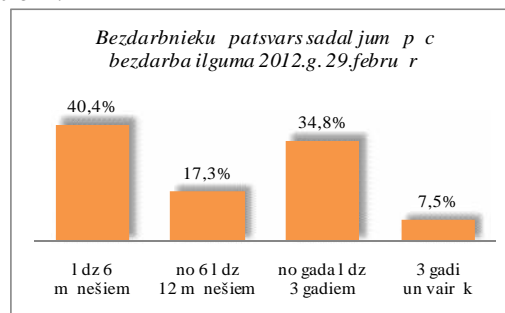
### **Kopsavilkums par bezdarba izmai m sal dzin jum ar iepriekš jo m nesi:**

- Re istr t bezdarba l menis valst sal dzin jum ar iepriekš jo m nesi pieaudzis par 0,1% punktu.
- Febru r gandr z visos Latvijas re ionos v rojams re istr t bezdarba l me a palielin jums (par 0,2% punktiem Kurzemes, Latgales un Zemgales re ion , par 0,1% punktu Vidzemes), iz emot R gas re ion bezdarba l menis palicis nemain gs.
- M neša laik re istr to bezdarbnieku skaits valst ir palielin jies par 838 cilv kiem.
- Bezdarbnieka statuss febru r pieš irts par 1959 person m maz k nek janv r .

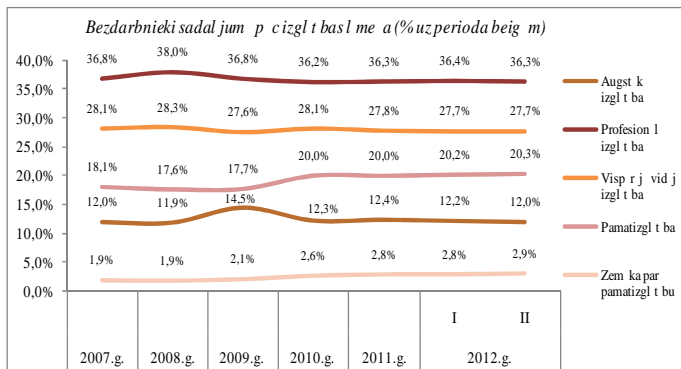
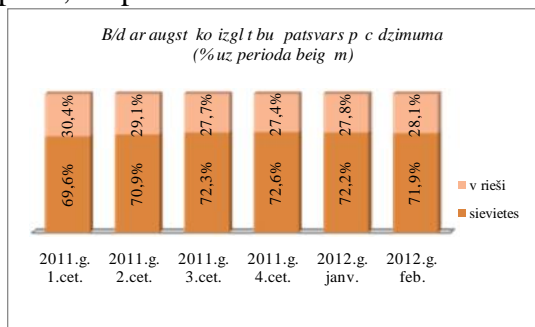
## **1.2. Bezdarbnieka statistiskais portrets**

No re istr to bezdarbnieku kopskaita 2012.gada febru ra beig s **55,8%** (skaits – 74 506) bija sievietes un **44,2%** (skaits – 58 907) v rieši. Sal dzinot ar iepriekš jo m nesi, sieviešu patsvars bezdarbnieku kopskait ir samazin jies par 0,7% punktiem.

Sal dzinot ar 2012.g. febru ri par 1,2% punktiem ir samazin jies bezdarbnieku patsvars, kuru bezdarbnieku statusa ilgums ir no 1 l dz 3 gadiem, par 0,7% punktiem palielin jies bezdarbnieku patsvars, kuru bezdarbnieku statusa ilgums ir 3 gadi un vair k.



2011.gada februāra beigās vairāk nekā pusei (51,0%) bezdarbnieku ir zems izglītības līmenis (bez/ar pamatizglītību, ar vispārjo vidjo izglītību), ar profesionālo izglītību – 36,3%, ar augstko – 12,0%. Salīdzinot ar iepriekšjo mēnesi, ir samazinājies bezdarbnieku ar augstko izglītību patsvars par 0,2% punktiem.



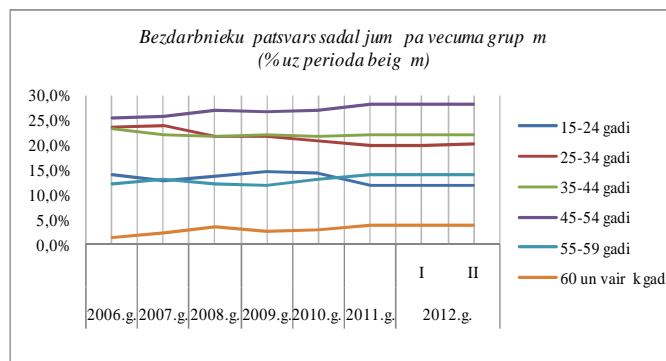
Bezdarbnieku kopskaitis 2012.gada februāra beigās **16028** (12,0%) bija **bezdarbnieki ar augstko izglītību** (11 523 jeb 71,9% sievietes un 4 505 jeb 28,1% vīri). Salīdzinot ar iepriekšjo mēnesi, ir samazinājies sieviešu bezdarbnieku ar augstko izglītību patsvars par 0,3% punktiem.

Reģistrēto bezdarbnieku skaits ar augstko izglītību sadalījums pa profesiju grupām 2012.gada 29.februārī (lielākais skaits)

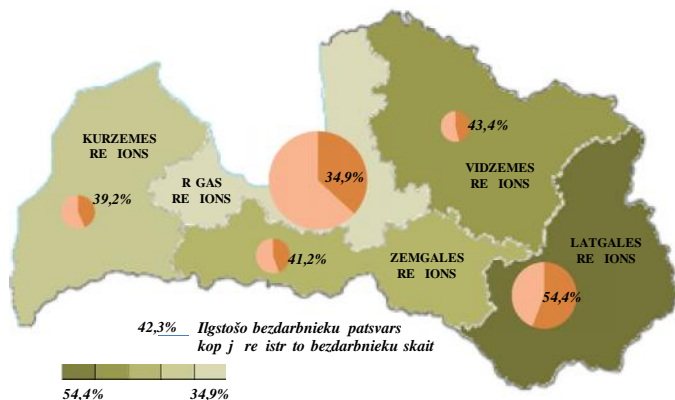
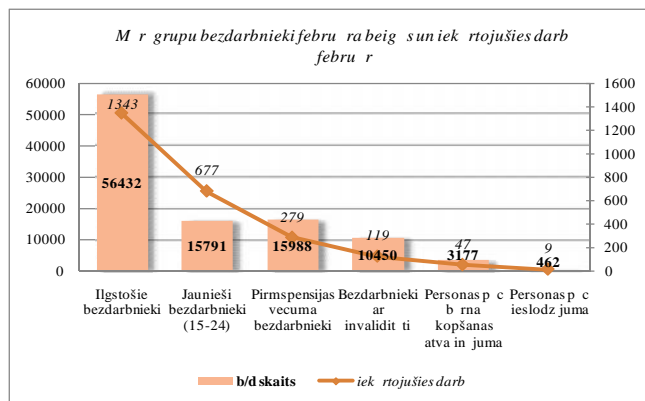
Izglītības profesijas nosaukums	Bezdarbnieku skaits	% no kopskaita
<b>EKONOMISTI</b>	2504	15,6
<b>INŽENIERIS</b> (Būvzinieņeri, Elektroinženieņeri, mehānikas, elektronikas utt.)	2310	14,4
<b>SKOLOTĀJS</b> (vispārjo vidjo izglītības, profesionālo izglītības, pamatskolas, pirmsskolas utt.)	1769	11,0
<b>DIREKTORS/VADĀTĀJS</b> (uzņēmumu, struktūrvienību, nodaļu utt.)	1293	8,1
<b>JURISTI</b>	831	5,2
<b>SPECIĀLISTI</b> (sabiedrisko attiecību, personāla, loģistikas, vides aizsardzības, dizaina, banku utt.)	705	4,4
<b>UZŅĒMĒJDARBĀS (KOMERCĀRĀS) SPECIĀLISTS</b>	455	2,8
<b>GRĀMATVEDIS</b>	395	2,5
<b>TEHNOLOGS</b> (pirmstipras un dzirni, šķāšanas, tekstilamteriņu, kokapstrādes utt.)	356	2,2
<b>FILOLOGS</b>	337	2,1

Reģistrēto bezdarbnieku skaits ar augstko izglītību sadalījums pēc iegūtās izglītības profesijas 2012.gada februāra beigās (lielākais skaits): ekonomists – **2 369**, vispārjo vidjo izglītības SKOLOTĀJS – **885**, jurists – **830**, mehānikas inženieris – **376**, filologs – **337**, komercdarbības speciālists – **314**, vispārjo pamatizglītības SKOLOTĀJS – **294**, vadītājs/direktors/pārvaldnieks (komercpakalpojums) – **256**, elektroinženieris – **252**, pirmsskolas izglītības skolotājs – **250**.

Dalījums **pa vecuma grupām** 2012.gada februāra beigās lielāko reģistrēto bezdarbnieku skaitu sastāda bezdarbnieki vecumā no 45 – 54 gadiem – 37 514 bezdarbnieki, kas ir 28,1% no kopējā reģistrēto bezdarbnieku skaita. Daudz mazāki ir reģistrētas personas vecumā no 60 un vairākgadiem – 3,8%.



Dal jum **pa m r grup m** 2012.gada febru ra beig s liel ko re istr to bezdarbnieku skaitu sast da **ilgstošie bezdarbnieki – 56 432**, kas ir 42,3% no kop j re istr to bezdarbnieku skaita. Sal dzin jum ar iepriekš jo m nesi ilgstošo bezdarbnieku patsvars kop j re istr to bezdarbnieku skait samazin j s par 0,5% punktiem.



Visos Latvijas reģionos liel ko re istr to bezdarbnieku skaitu dal jum **pa m r grup m** sast da ilgstošie bezdarbnieki. Liel kais ilgstošo bezdarbnieku patsvars ir v rojams Latgales reģion (54,4%), kas veido vair k k pusi no kop j reģion re istr t bezdarbnieku skaita, maz kais - Rīgas reģion (34,9%).

P c Eurostat inform cijas:

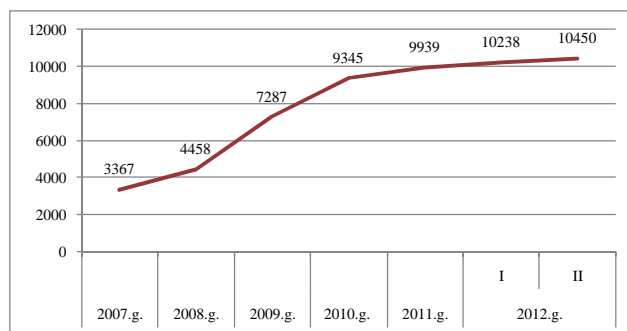
Jauniešu bezdarba l menis joproj m ir augsts. 2012.gada janv r **ES (27 valstis)** jauniešu bezdarba l menis (zem 25 gadiem) bija 22,4%. 2011.gada janv r tas bija 21,1%. Zem kais bezdarba l menis bija v rojams **V crij** (7,8%), **Austrij** (8,9%) un **N derland** (9,0%), un augst kais bezdarba l menis - **Sp nija** (49,9%), **Grieķija** (48,1% 2011.gada novembr ) un **Slovākija** (36,0%). **Latvija** jauniešu bezdarba l menis - 29,9% (2011.gada novembr ).<sup>2</sup>

**Jauniešu patsvars** kop j re istr to bezdarbnieku skait 2012.g gada febru ra beig s sast da 11,8% (15 791 jaunieši bezdarbnieki no 15–24 gadi). No re istr tajiem jauniešiem bezdarbniekiem 86,5% ir vecum no 20 – 24 gadiem. Jauniešu bezdarbnieku patsvars kop j re istr to bezdarbnieku skait sal dzin jum ar iepriekš jo m nesi nav main jies.

2012.gada febru ra beig s 70% re istr tiem jauniešiem bezdarbniekiem ir zems izgl t bas l menis (bez/ar pamatizgl t bu, ar visp r jo vid jo izgl t bu), ar profesion lo izgl t bu – 21%, ar augst ko – 7%. Jauniešu bezdarbnieku kopskait 22,2% sast da ilgstošie bezdarbnieki.

**Bezdarbnieki ar invalidit i**

Nodarbin t bas valsts a ent r 2012.gada febru ra beig s re istr ti **10 450** bezdarbnieki ar invalidit i, kas ir **7,8%** no kop j re istr t bezdarbnieku skaita valst . Bezdarbnieku ar invalidit i kopskait 5 468 (52,3%) ir sievietes un 4 982 (47,7%) ir v rieši. Bezdarbnieku ar invalidit i patsvars kop j re istr to bezdarbnieku skait valst febru r , sal dzinot ar janv ri, palielin jies par 0,1% punktu.



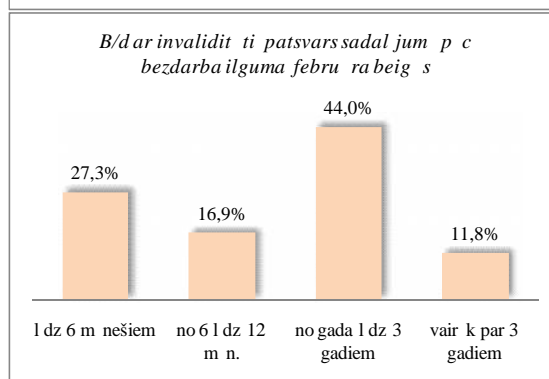
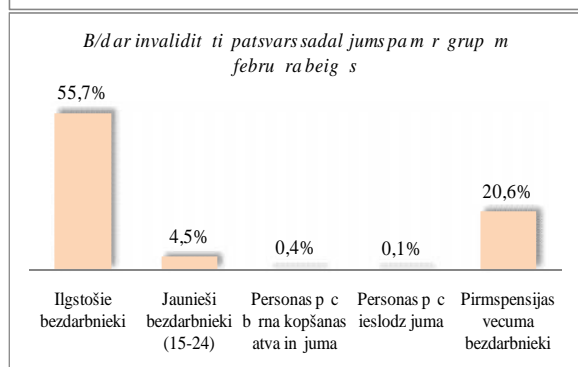
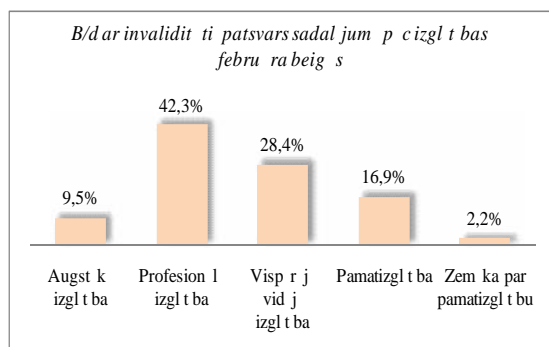
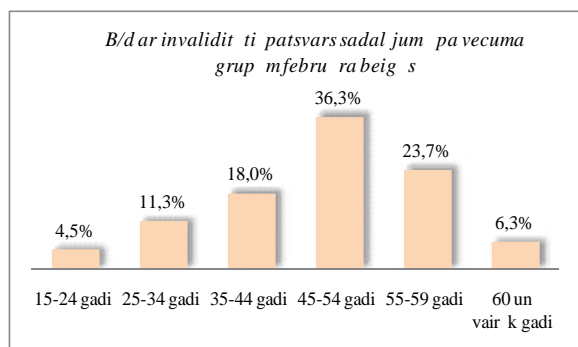
Dal jum **pa vecuma grup m** 2012.gada febru ra beig s liel ko re istr to bezdarbnieku ar invalidit i skaitu sast da bezdarbnieki vecum no 45 – 54 gadiem – 3 793 bezdarbnieki, kas ir 36,3% no kop j bezdarbnieku ar invalidit i skaita.

Gandr z puse (47,5%) 2012.gada febru ra beig s re istr to personu ar invalidit i ir ar zemu izgl t bas l meni (bez/ar pamatizgl t bu, ar visp r jo vid jo izgl t bu), lielu patsvaru veido personas ar profesion lo izgl t bu – 42,3% no kop j bezdarbnieku ar invalidit i skaita.

<sup>2</sup> EUROSTAT. Euro area unemployment rate at 10,4%

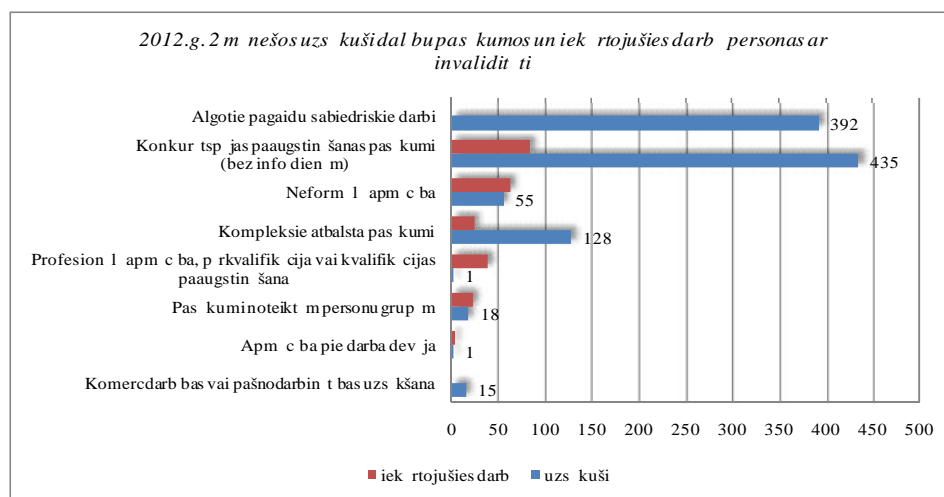
2012.gada februāra beigās vairāk nekā pusi (55,7%) no reģistrētajiem personām ar invaliditāti veido ilgstošie bezdarbnieki. Šādu bezdarbnieku patsvars salīdzinot ar janvāri palicis nemainīgs.

Dalījums pēc bezdarba ilguma 2012.gada februāra beigās lielāko bezdarbnieku ar invaliditāti skaitu sastāda bezdarbnieki, kuru bezdarbnieka statusa ilgums ir no gada līdz trim gadiem – 4 593, kas ir 44,0% no kopējā bezdarbnieku ar invaliditāti skaita.



Salīdzinot 2012.gada februāri ar janvāri, bezdarbnieku ar invaliditāti kopskaits par 0,3% punktiem samazinājies bezdarbnieku ar invaliditāti patsvars, kuri ieguvuši pamatizglītību.

Salīdzinot ar iepriekšjo mēnesi bezdarbnieku ar invaliditāti kopskaits par 0,6% punktiem samazinājies bezdarbnieku patsvars, kuru bezdarbnieka statusa ilgums ir no gada līdz 3 gadiem un palielinājies par 0,7% punktiem bezdarbnieku patsvars, kuru bezdarbnieka statusa ilgums ir vairāk par 3 gadiem.



Karjeras konsultācijas 2012.gada 2 mēnesī saņēmušas 433 personas ar invaliditāti.

**Kopsavilkums par bezdarbnieka statistiskā portreta izmaiņām salīdzinot ar iepriekšjo mēnesi:**

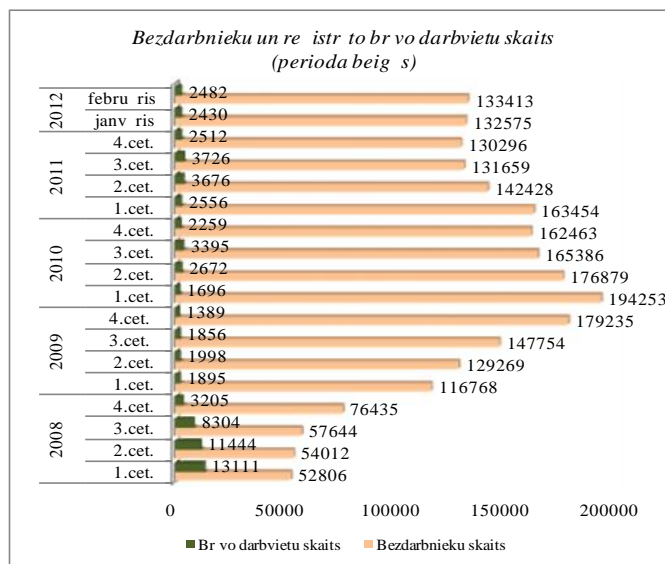
- Sieviešu patsvars bezdarbnieku kopskaits ir samazinājies par 0,7% punktiem.
- Par 1,2% punktiem samazinājies to bezdarbnieku patsvars, kuru bezdarbnieku statusa ilgums ir no 1 līdz 3 gadiem.
- Par 0,7% punktiem palielinājies to bezdarbnieku patsvars, kuru bezdarbnieku statusa ilgums ir vairāk par 3 gadiem.

ir no 1 līdz 3 gadiem.

- Par 0,5% punktiem samazināties ilgstošo bezdarbnieku patstāvība.
- Par 0,2% punktiem samazināties bezdarbnieku ar augstāko izglītību patstāvība.

### 1.3. Brīvās darbvietas valstī

Reģistrēto bezdarbnieku skaits krietni pārsniedz darba piedāvājumu skaitu. Uz katru brīvās darbvietu 2012.gada februārā pretendēja **54** bezdarbnieki.



Darba devjā 2012.gada februārā NVA reģistrēja **1 649** brīvās darbvietas, kas ir par 92 darbvietām vairāk nekā janvārā.

NVA februāra beigās bija reģistrētas **2 482** brīvās darbvietas, salīdzinot ar janvāra beigām, brīvās darbvietu skaits palielinājies par 52 darbvietām.

*Brīvās darbvietu skaits perioda beigās:*

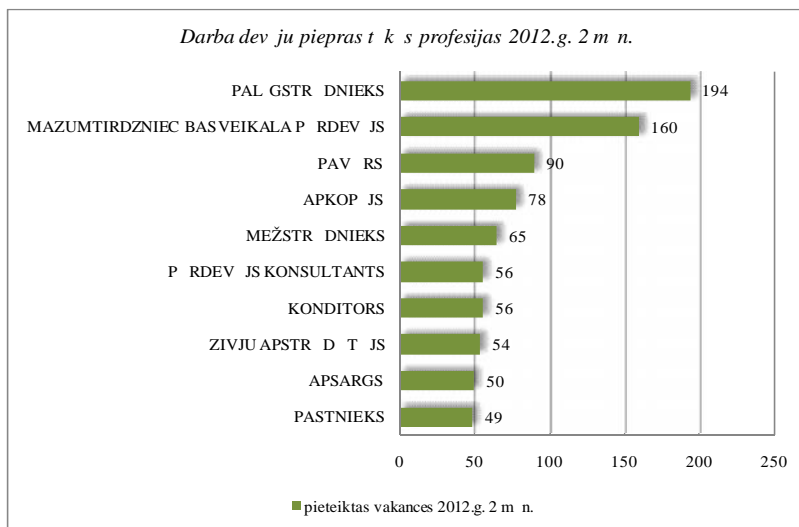
	Jan	Feb	Mar	Apr	Mai	Jūn	Jūl	Aug	Sep	Okt	Nov	Dec
2007	16650	16414	16500	18000	19200	21015	21915	24613	23332	21986	20342	18147
2008	17662	14463	13111	12535	12517	11444	10321	11001	8304	6762	5337	3205
2009	2549	2477	1895	2409	2353	1998	2027	1875	1856	1836	1796	1389
2010	1594	1560	1696	2111	2533	2672	3279	3551	3395	3237	2837	2259
2011	2391	2234	2556	3264	3738	3674	4142	4508	3726	3452	3025	2512
2012	2430	<b>2482</b>										

Kopumā NVA reģistrētais brīvās darbvietas 2012.gada februāra beigās sadalījums pa nozarēm (lielākais skaits): Apstrādes rūpniecība (C) – **610**, Vairumtirdzniecība un mazumtirdzniecība; automobiļu un motociklu remonts (G) – **284**, Transports un uzglabāšana (H) – **246**, Informācijas un komunikācijas pakalpojumi (J) – **153**, Lauksaimniecība, mežsaimniecība un zivsaimniecība (A) – **152**, Profesionālie, zinātniskie un tehniskie pakalpojumi (M) – **140**. **Vislielākais brīvās darbvietu skaits ir kvalificētiem strādniekiem un amatniekiem.**

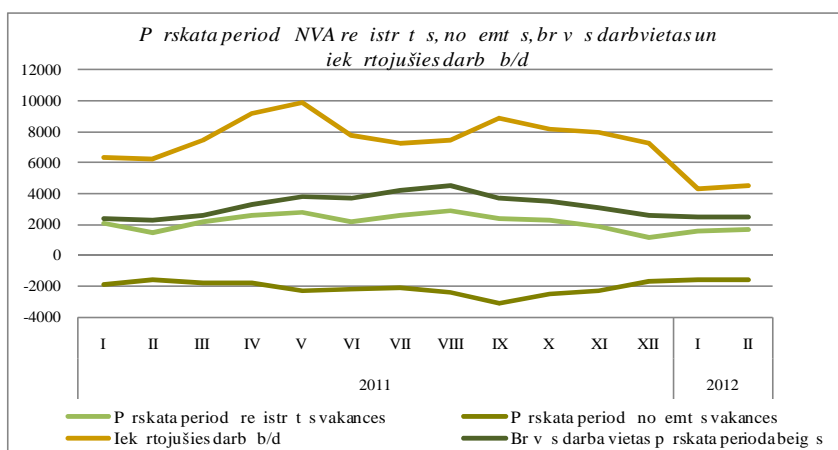
*Brīvās darbvietu skaits sadalījums pa profesiju grupām (pēc LR profesiju klasifikatora) perioda beigās*

Profesiju pamatgrupas nr.	Profesiju pamatgrupas nosaukums	Brīvās darbvietu skaits 2012.g. februāra beigās	Brīvās darbvietu skaits 2012.g. janvāra beigās
0	Nacionālo bruņoto spēku profesijas	0	0
1	Vadītāji	51	65
2	Vecākie speciālisti	320	326
3	Speciālisti	303	263
4	Kalpotāji	119	134

5	Pakalpojumu un tirdzniecības darbinieki	432	407
6	Kvalificēti lauksaimnieki, mežsaimnieki un zivsaimnieki, darbinieki	112	64
7	Kvalificēti strādnieki un amatnieki	598	684
8	Iekšējās un mašīnu operatori un izstrādājumu montieri	307	237
9	Vienkāršās profesijas	240	250

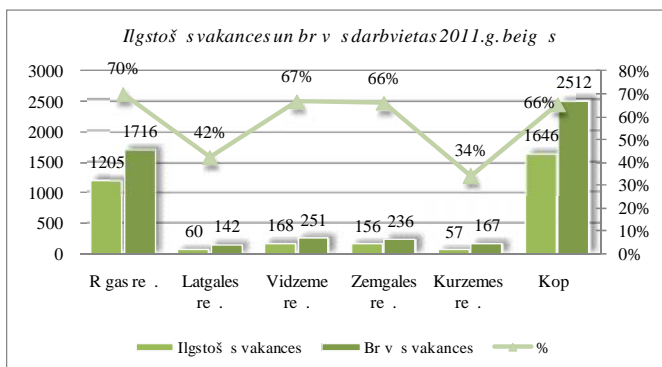


2011.gadā reģistrētas 26 156 vakances, bet no tām 25 903 vakances, darbībai pieņemtas 93 600 bezdarbnieki (ar darbības pieņemšanu pēc VID ziņojumiem). 2012.gadā janvārī – februārī reģistrētas 3 206 vakances, bet no tām 3236 vakances, darbībai pieņemtas 8 775 bezdarbnieki.



### Ilgstoši neaizpildītās darbvietas

2011.gada beigās nodarbinātības valsts aģentūra bija reģistrējusi 1 646 ilgstoši neaizpildītās darbvietas, kas sastāda 66% no brīvām darbvietām kopējā skaita pārskata perioda beigās (2 512).



<i>Ilgstoši neaizpildītās darbvietas sadalījums pa profesijām (lielais skaits)</i>		
Profesija	Ilgstoši neaizpildītoto brīvās darbvietu skaits 2011.g. beigās	Brīvās darbvietas 2011.g. beigās



Pavars	91	134
Kravas automobi a vad t js	87	93
Programm t js	67	71
Pal gstr dneiks	61	106
Mežstr dneiks	58	78

#### Kopsavilkums par re istr t m br v m darbviet m valst :

- Uz katru br vo darbvietu 2012.gada febru r pretend 54 bezdarbnieki.
- Darba dev ji febru r NVA re istr juši 1 649 br v s darbvietas, kas ir par 92 vair k nek janv r .
- NVA febru ra beig s bija re istr tas 2 482 br v s darbvietas, sal dzinot ar janv ra beig m, br vo darbvietu skaits palielin jies par 52 darbviet m.

#### 1.4. Darbvietu skaita samazin jumi un palielin jumi.

##### P c Eiropas Komisijas inform cijas:

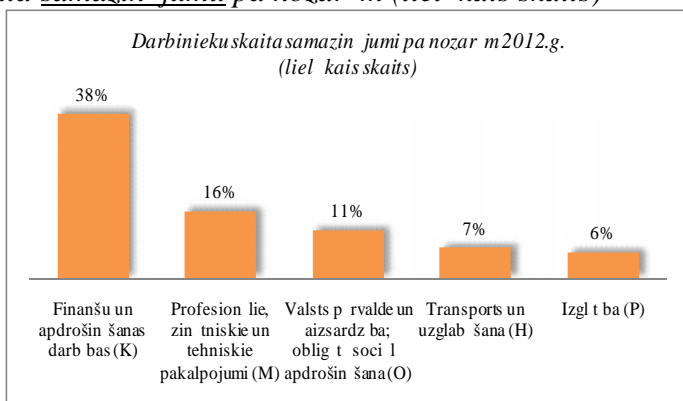
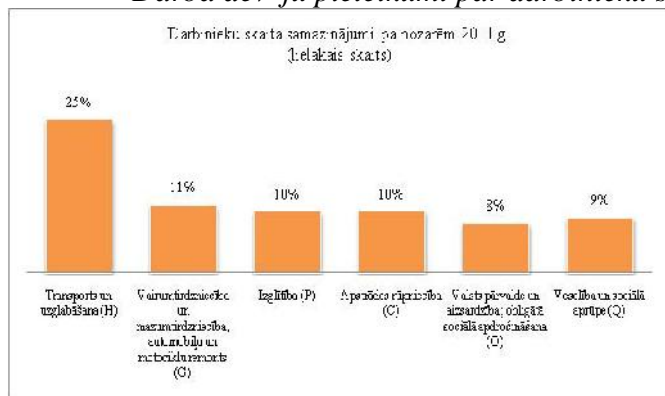
2012.gada febru r 86 gad jumos pazi ots par 20 865 likvid t m darba viet m un par 13 330 jaun m darba viet m. Dal bvalstis ar liel ko darba vietu zudumu bija Ung rija (4 630 darba vietas) kam seko Rum nija (3 353), Lielbrit nija (2 283), Zviedrija (2 112), Sp nija (2 000 darbvietas). Visvair k par likvid jam m darba viet m zi ots ražošanas nozar (10 648 darba vietas), transporta un sakaru nozar (5 980 darba vietas), valsts p rvald (1 810 darba vietas) un b vniec bas nozar (936 darba vietas). Liel ko paplašin šanos veidoja mazumtirdzniec bas nozare (4 600 darba vietas) un apstr des r pniec bas nozare (4 320 darba vietas).<sup>3</sup>

Latvij p c darba dev ju iesniegtajiem pazi ojumiem par darbinieku skaita izmai m uz mumos, darba dev ji 2009.gad pazi oja par **20 221** darbvietu skaita samazin jumiem, 2010.gad par **4 82**, 2011.gad par **2 116** un 2012.gad prognoz **323** darbvietu samazin jumu. Darba dev ju prognozes par darba vietu palielin jumu ir š das: 2009.gad **615** darbvietu palielin jums, 2010.gad **370** darbvietu palielin jums, 2011.gad **468** darbvietu palielin jums, 2012.gad - **75**.

##### Darbinieku skaita palielin jumi/samazin jumi (2011.gad )

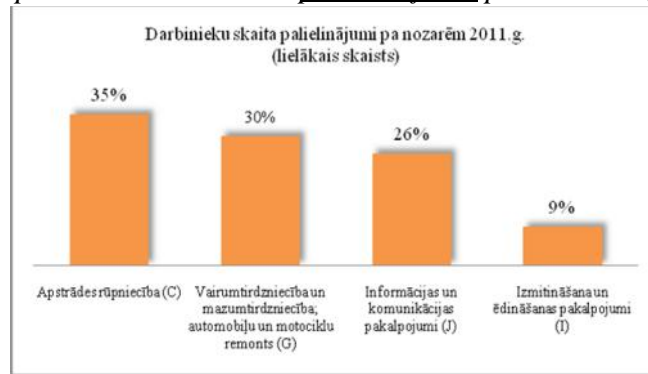
Laika periods	Valst kop							
	Palielin jums				Samazin jums			
	Palielin šanas gad jumu skaits 2011.g.	Darbvietu skaits 2011.g.	Palielin šanas gad jumu skaits 2012.g.	Darbvietu skaits 2012.g.	Atlaišanas gad jumu skaits 2011.g.	Darbvietu skaits 2011.g.	Palielin šanas gad jumu skaits 2012.g.	Darbvietu skaits 2012.g.
I cet	1	77	1	75	113	447	70	311
II cet	4	336			123	627	2	12
III cet	1	20			84	303		
IV cet	1	35			69	739		
<b>KOP :</b>	<b>7</b>	<b>468</b>	<b>1</b>	<b>75</b>	<b>389</b>	<b>2116</b>	<b>72</b>	<b>323</b>

##### Darba dev ju pieteikumi par darbinieku skaita samazin jumu pa nozar m (liel kais skaits)



<sup>3</sup> European Commission. Labour Market Fact Sheet

*Darba devju pieteikumi par darbinieku skaita palielinājumu pa nozarēm (lielākais skaits)*

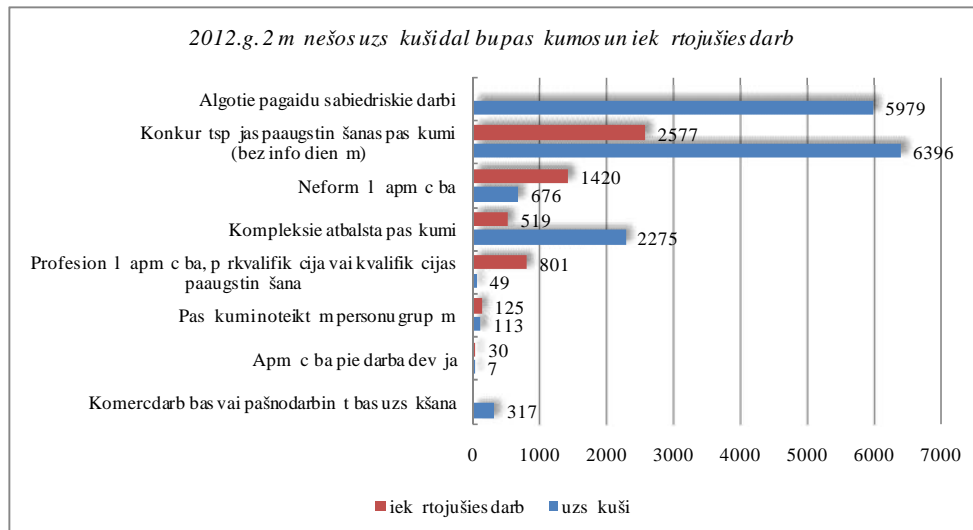


No darba devjiem saņemtajām prognozēm par darbinieku skaita **samazinājumu sadalījumu pa profesijām** - (lielākais skaits) 2011.gadā tika plānots šāds profesiju sadalījums: apkopjušais, gaisku avio piloti, administratīvie darbinieki, mazumtirdzniecības veikalu pārdevēji, sūtītāji, autobusu vadītāji, 2012.gadā: apsargi, klientu apkalpošanas struktūrvienību vadītāji, klientu apkalpošanas prazinis, autobusu vadītāji, kases kontu operatori.

No darba devjiem saņemtajām prognozēm par darbinieku skaita **palielinājumu sadalījumu pa profesijām** - (lielākais skaits) 2011.gadā tika plānots šāds profesiju sadalījums: zivju apstrādātāji, datu ievades operatori, mazumtirdzniecības veikalu pārdevēji, veikala kasieri, dināšanas uzņēmuma kasieri-pārdevēji, atslēdznieki, 2012.gadā: kasieri, mazumtirdzniecības veikalu pārdevēji, apsargi, apkopjušais, krāvēji (roku darbs).

## 2. Informācija par NVA stenotajiem pasākumiem

**2012.gada februār** NVA organizētajos aktīvajos nodarbinātības pasākumos piedalījās **26662** bezdarbnieki, no tiem februār daļēji pasākumos iesaistījās **16 351** bezdarbnieki.



Daļēji pasākumā „Mācītājs pasākumi nodarbinātības personām” 2012.g. janvār – februār iesaistījās **837** nodarbinātības personas.

Karjeras konsultācijas 2012.g. janvār – februār saņēma **10 115** personas, no tām 8 529 bezdarbnieki un darba meklētāji.

<i>Neformālo apmācību uzskaites kušu personu skaits sadaļā par izglītības programmu 2012.g. 2. mēnešos (lielākais skaits)</i>	
<b>Izglītības programmas</b>	<b>Uzskaites kušu apmācību</b>
Valsts valodas apguve zemākā līmenī	289
Valsts valodas apguve vidējā līmenī	239
Valsts valodas apguve augstākā līmenī	52
Angļu valoda (bez priekšzināšanām)	24
"C" kategorijas (ar 1.pal.) traktortehnikas "Ekskavatori un pašg. iekrāvēji" vadītājs (bez priekšzin.)	11
"B" kat.(ar 1.pal.) traktorteh. "Visi traktori, komunalie pašg. traktorteh., buldozeri un univ. pašgājmaš." vadītājs (ar priekšzin.)	7
Angļu valoda (ar priekšzināšanām) (Lower Intermediate)	7
"C" kategorijas (ar 1.pal.) traktortehnikas "Ekskavatori un pašg. iekrāvēji" vadītājs (ar priekšzin.)	6
Angļu valoda (ar priekšzināšanām) (Elementary)	5

**Par NVA stenotajiem pasākumiem:**

- 2012.g. NVA stenotajos apmācību pasākumos plašāki atbalsta personu patsvars no prognozētā vidējā bezdarbnieku skaita – 58%.
- 2012.g. NVA stenotajos nodarbinātības pasākumos plašāki atbalsta personu patsvars no prognozētā vidējā bezdarbnieku skaita – 22%.
- 33,6% no bezdarbniekiem, kas ir pabeiguši profesionālo apmācību, pārkvalifikāciju vai kvalifikācijas paaugstināšanu laikā posmā no 2010.gada 1.septembra līdz 2011.gada 31.augustam (kopā – 5980 personas), 6 mēnešu laikā no apmācību pabeigšanas ir iekrājušies darbā.
- 29,9% no bezdarbniekiem, kas ir pabeiguši neformālo apmācību (bez valsts valodas programmas) laikā posmā no 2010.gada 1.septembra līdz 2011.gada 31.augustam (kopā – 27453 personas), 6 mēnešu laikā no apmācību pabeigšanas ir iekrājušies darbā.
- 19,1% no bezdarbniekiem, kas ir pabeiguši neformālās izglītības programmas „Valsts valodas apguve” laikā posmā no 2010.gada 1.septembra līdz 2011.gada 31.augustam (kopā – 7601 personas), 6 mēnešu laikā no apmācību pabeigšanas ir iekrājušies darbā.

**3. NVA klientu interese par darbu rēzumiem**

NVA klienti, kas plaši nodarbojas ar darba meklējumiem ārpus Latvijas un 2012.gada janvārī – februārī konsultējušies pie EURES speciālistiem vislielāko interesi izrādīja par Lielbritāniju – 27% klientu, kam seko Vācija – 22% un Norvēģija – 13%.

Interese par darbu rēzumiem ir dažāds nozarēs – lauksaimniecības, izmitināšanas un dzīvojamās ēkās, apstrādes un veselības nozarēs. Vislielākā interese (22% klientu) ir par darbu lauksaimniecības, mežsaimniecības un zivsaimniecības nozarēs, 20% - apstrādes rūpniecības nozarē, 14% - būvniecības nozarē, 13% - NVA klientu interesējas par darbu izmitināšanas un dzīvojamās ēkās pakalpojumu nozarē.

