

# Bezdarba situācija valstī 2013.gada februāris

## Saturs

<b>1. Situācijas raksturojums.....</b>	<b>1</b>
1.1. Reģistrētais bezdarbā lmenis un bezdarbnieku skaits Latvijā .....	1
1.2. Bezdarbnieka statistiskais portrets .....	3
1.3. Brīvās darbvietas valstī .....	10
1.4. Darbvietu skaita samazinājumi un palielinājumi .....	12
<b>2. Informācija par NVA stenotajiem pasākumiem.....</b>	<b>13</b>
<b>3. NVA klientu interese par darbu rzes .....</b>	<b>14</b>

### 1. Situācijas raksturojums


- NVA uzskaitē 2013.gada sākumā bija 104 052, bet februāra beigās – 107 687 bezdarbnieki.
- 2013.gada 2 mēnešos NVA vidējais mēnesis tika reģistrētas apmēram 2 524 brīvās darbvietas (2012.gadā – 2 401, 2011.gadā – 2 180). NVA reģistrēto vakancu skaits 2013.g. februāra beigās 3,8 tūkst.
- 2013.gada janvārī - februārī darbīekrītojušies 8 152 bezdarbnieki, no kuriem 3 363 (41,3 %) bezdarbnieki ir iekrītojušies darbā pēc kārda aktīvās pasākuma pabeigšanas (izņemot KPP informatīvās dienas).
- Visvairāk NVA reģistrēto bezdarbnieku ir vienkrīšs profesijās (palīgstrādnieki, mazumtirdzniecības veikalpārdēji, apkopji).
- Lielākās darbaspēka pieprasījums (pēc NVA reģistrēto vakancu skaita) februārī ir apstrādniecībā, vairumtirdzniecībā un mazumtirdzniecībā, transporta un uzglabāšanas nozarēs.

#### 1.1. Reģistrētais bezdarbā lmenis un bezdarbnieku skaits Latvijā

Reģistrētais bezdarbā lmenis valstī 2013.gada februāra beigās bija 10,9 % (bezdarbnieku patsvars ekonomiski aktīvo iedzīvotāju kopskaitā).

Zemākais bezdarbā lmenis 2013.gada februārī reģistrēts Rīgā – 6,6%, augstākais bezdarbā lmenis bija Latgales reģionā – 21,5%. Kurzemes reģionā bezdarbā lmenis janvārī bija 12,2%, Zemgales reģionā – 12,0% un Vidzemes reģionā – 13,3%. Februārī salīdzinot ar iepriekšējo mēnesi gandrīz visos reģionos bezdarbā lmenis nav mainījies, izņemot Zemgales reģionā tas samazinājies par 0,1% punktu.

Valsts lielākajās pilsētās bezdarbā lmenis 2013.gada februārī bija: Rīga – 6,6%, Jelgavā – 7,9%, Ventspilī – 9,0%, Valmierā – 8,2%, Daugavpilī – 11,2%, Jūrmalā – 10,1%, Liepājā – 10,4%, Jūrkabpilī – 15,7%, Rēzeknē – 20,1%. Februārī reģistrētais bezdarbā lmenis Rīgā, Liepājā, Daugavpilī, Rēzeknē, Valmierā un Jūrkabpilī palielinājies par 0,1% punktu, bet samazinājies par 0,2% punktiem Jūrmalā un par 0,1% punktu Ventspilī un Jelgavā.



Re istr t bezdarba l menis perioda beig s, %

M neši												
Gadi	Jan	Feb	Mar	Apr	Mai	J n	J l	Aug	Sep	Okt	Nov	Dec
2008	5,0	5,0	4,9	4,8	4,8	4,9	5,1	5,2	5,3	5,6	6,1	7,0
2009	8,3	9,5	10,7	11,0	11,3	11,5	11,8	12,3	13,2	14,1	15,1	16,0
2010	16,6	17,1	17,3	16,7	16,2	15,6	15,3	15,0	14,6	14,3	14,3	14,3
2011	14,5	14,5	14,4	13,9	13,2	12,6	12,1	11,8	11,6	11,5	11,5	11,5
2012	11,7	11,8	11,7	11,3*/ 12,9**	12,3	11,9	11,6	11,3	11,0	10,7	10,6	10,5
2013	10,9	10,9										

\* Re istr t bezdarba l menis valst 2012.gada apr a beig s bija 11,3% (bezdarbnieku patsvars ekonomiski akt vo iedz vot ju kopskait pirms CSP veikt p rr ina atbilstoši tautas skait šanas datiem). Valst bezdarba l menis sal dzin jum ar 2012.gada martu samazin j s par 0,4% punktiem.

\*\* emot v r aktualiz to ekonomiski akt vo iedz vot ju skaitu, bezdarba l menis 2012. gada apr a beig s ir 12,9 %, kas ir par 1,6 % punktiem augst ks nek r inot p c iepriekš izmantot ekonomiski akt vo iedz vot ju skaita. CSP aktualiz tais ekonomiski akt vo iedz vot ju skaits tiks izmantots bezdarba l me a apr in šanai 2012.gada apr l un turpm kos m nešos.

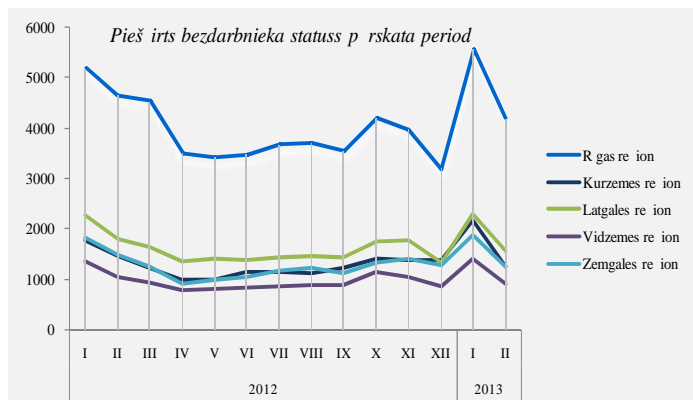
2013.gada janv ra beig s Nodarbin t bas valsts a ent r (turpm k – NVA) re istr ti **107488** bezdarbnieki, m neša laik re istr to bezdarbnieku skaits valst ir palielin jies par 3436 cilv kiem jeb 3,3%.

Bezdarbnieku skaits (uz m neša beig m)

M neši												
Gadi	Jan	Feb	Mar	Apr	Mai	J n	J l	Aug	Sep	Okt	Nov	Dec
2008	53325	53429	52806	52897	52213	54012	55436	56333	57644	61049	67065	76435
2009	90436	103731	116768	123127	126595	129269	132519	137586	147754	157897	169236	179235
2010	186295	192032	194253	189881	183476	176879	173301	169676	165386	162497	161816	162463
2011	164551	164880	163454	157857	149600	142428	137638	134175	131659	130541	130240	130296
2012	132575	133413	132158	127783	121994	117606	114689	111542	108322	105670	104414	104052
2013	107488	107687										

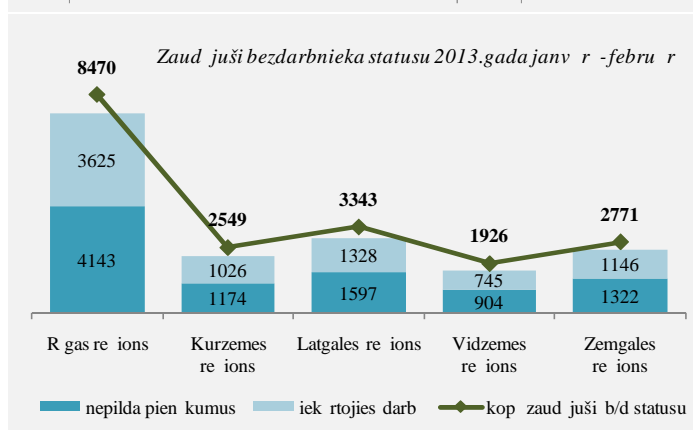
**Bezdarbnieka statuss 2013.gada janv r – febru r pieš irts 13 314 person m.**

Liel kais bezdarbnieka statusa pieš iršanas skaits 2013.g. janv r - febru r sadal jum p c p d j s nodarbošans profesijas: pal gstr dneiks – 1115, mazumtirdzniec bas veikala p rdev js – 1057, b vstr dneiks – 485, apkop js – 466, p rdev js konsultants – 356, automobi a vad t js – 329, ku celtnieks – 311.



**Bezdarbnieka statusu 2013.gada janv r - febru r zaud jušas 19 059 personas, no t m:**

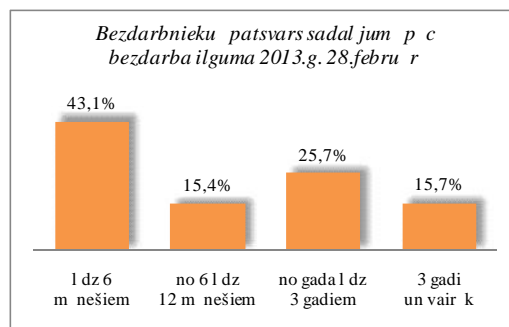
- darb iek rtojuš s – **8 152** (42,8 %) personas;
- nav pild jušas bezdarbnieka pien kumus – **8 858** (46,5 %) personas.






## 1.2. Bezdarbnieka statistiskais portrets

No reistrto bezdarbnieku kopskaita (107 687) 2013.gada febru ra beig s **55,2 %** (skaits – 59 440) bija sievietes un **44,8 %** (skaits – 48 247) v rieši.

Re istr to bezdarbnieku skaits sadal jum pa profesij m p c p d j s nodarboš an s 2013.gada febru ra beig s (liel kais skaits): pal gstr dneiks – **6 668** (6,2 %), mazumtirdzniec bas veikala p rdev js – **4 883** (4,6 %), apkop js – **3 131** (3 %), s tnieks – **1 704**, automobi a vad t js – **1 245**, b vstr dneiks – **1 161**, pav rs – **1 027**, apsargs – **1 009**, p rdev js konsultants – **1 000**, kokapstr des operators – **937**.

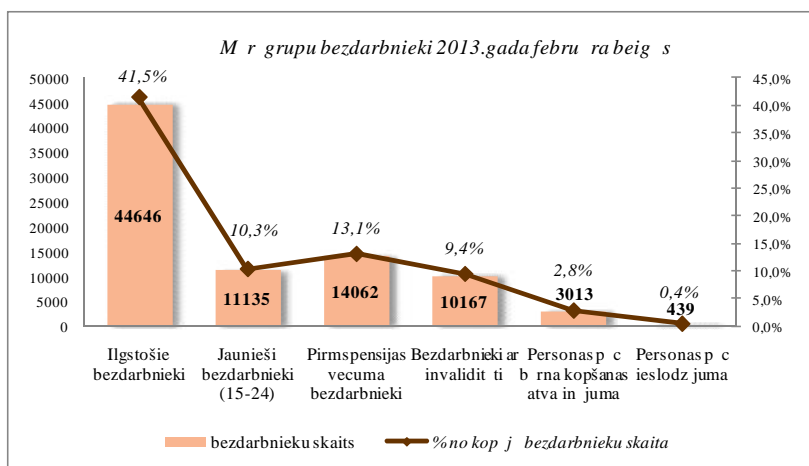


Bezdarbnieki sadal jum pa vecuma grup m (28.02.2013.)	 sievietes	 v rieši
	<b>15-24 gadi</b> 11135 (10,3%)	6267
<b>25-34 gadi</b> 21266 (19,7%)	12 832	8 434
<b>35-44 gadi</b> 23388 (21,7 %)	12 890	10 498
<b>45-54 gadi</b> 30928 (28,7 %)	16 143	14 785
<b>55-59 gadi</b> 16 553 (15,4 %)	8 943	7 610
<b>60 un vair k gadi</b> 4 417 (4,1 %)	2 365	2052

Bezdarbnieki sadal jum p c ieg t s izgl t bas (28.02.2013.)	 sievietes	 v rieši
	<b>Augst k</b> 13 421 (12,5 %)	9 542
<b>Profesion l izgl t ba</b> 39 924 (37,1 %)	20 513	19 411
<b>Vid j visp r j</b> 28 932 (26,9 %)	16 392	12 540
<b>Pamatizgl t ba</b> 21 721 (20,2 %)	11 143	10 578
<b>Zem ka par pamata</b> 3 231 (3,0 %)	1 618	1 613

### Re istr to bezdarbnieku skaits ar augst ko izgl t bu sadal jum pa profesiju grup m 2013.gada 28.febru r (liel kais skaits)

Izgl t bas profesijas nosaukums	Bezdarbnieku skaits	% no kopskaita
EKONOMISTS	2011	15,0
INŽENIERIS (B vinženieri, Elektroinženieri, meh nikas, elektronikas utt.)	1813	13,5
SKOLOT JS (visp r j s vid j s izgl t bas, profesion l s izgl t bas, pamatskolas, pirmsskolas utt.)	1385	10,3
DIREKTORS /VAD T JS (uz mumu, strukt rvien bu, noda u utt.)	1181	8,8
SPECI LISTI (sabiedrisko attiec bu, person la, lo istikas, vides aizsardz bas, dizaina, banku utt.)	731	5,4
JURISTS	690	5,1
UZ M JDARB BAS (KOMERCDARB BAS) SPECI LISTS	386	2,9
GR MATVEDIS	330	2,5
TEHNOLOGS (p rtikas un dz rienu, š šanas, tekstilmateri lu, kokapstr des utt.)	302	2,3
FILOLOGS	267	2,0
<b>Re istr to bezdarbnieku skaits ar profesion lo izgl t bu sadal jum pa profesiju grup m 2013.gada 28.febru r (liel kais skaits)</b>		
TEHNI IS (b vtehni is, apdares darbu tehni is, elektrotehni is, pl nošanas tehni is, ražošanas tehni is, zootehni is, datorsist mu tehni is utt.)	2882	7,2
MEH NI IS (meh ni is, automeh ni is, lauksaimniec bas maš nu/ tehnikas meh ni is, radio meh ni is, transporta meh ni is, elektromeh nisko iek rtu meh ni is utt.)	2525	6,3
PAV RS	2251	5,6
ATSL DZNIEKS (atsl dznieks, ku ub ves atsl dznieks, instrumentu atsl dznieks, autoatsl dznieks, ritoš sast va atsl dznieks, remontatsl dznieks, mont žas darbu atsl dznieks	2244	5,6
TRAKTORA VAD T JS	1802	4,5
ŠUV JS (šuv js, ap rbu šuv js, pal gšuv js, das ap rbu šuv js, audumu izstr d jumu šuv js utt.)	1675	4,2
GR MATVEDIS	1458	3,7
GALDNIKS (galdnieks, b vgaldnieks, m be u galdnieks, b vizstr d jumu galdnieks utt.)	1134	2,8
P RDEV JS (mazumtirdzniec bas veikala p rdev js, tirdzniec bas p rdev js, p rdev js konsultants utt.)	907	2,3
TEHNOLOGS (p rtikas un dz rienu tehnologs, š šanas tehnologs, tehnologs, kokapstr des tehnologs, das tehnologs, audumu tehnologs, meh nikas tehnologs, mijas tehnologs utt.)	861	2,2

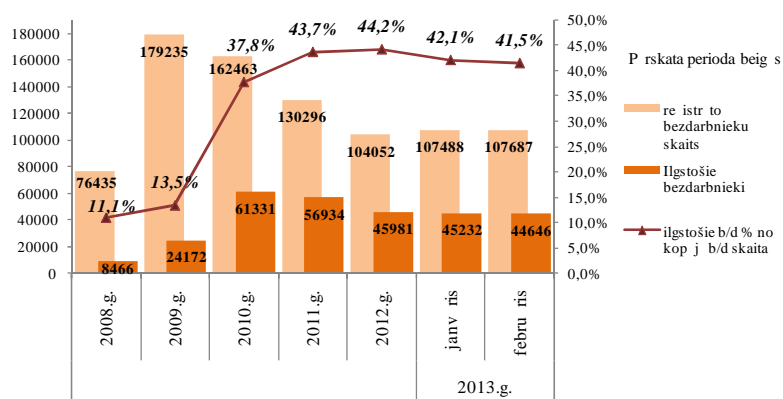


### ***Ilgstošie bezdarbnieki***

2013.gada febru ra beig s **44 646** bija **ilgstošie bezdarbnieki**, kas ir **41,5 %** no kop j re istr to bezdarbnieku skaita.

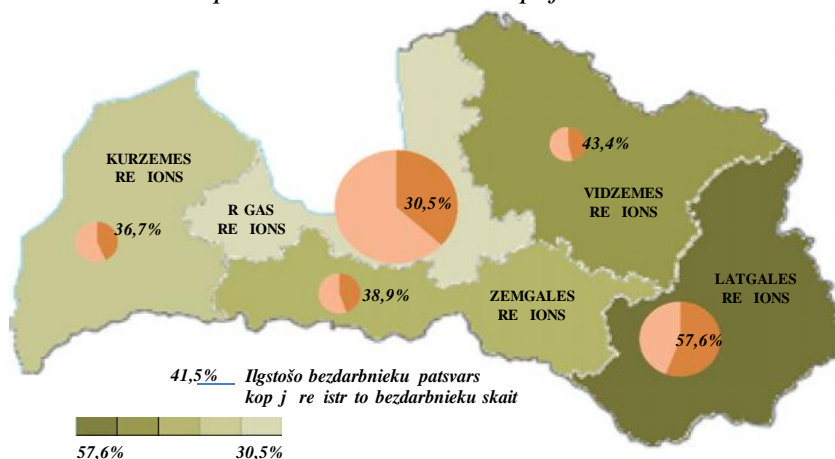
Ilgstošo bezdarbnieku kopskait 17,1 % bija pirmspensijas vecuma bezdarbnieki, 12,7 % - bezdarbnieki ar invalidit ti, 5% - jaunieši bezdarbnieki (15 – 24 gadi).

Vid jais bezdarba ilgums 2013.gada febru ra beig s ilgstošajiem bezdarbniekiem – 889 dienas (~ 2,5 gadi).

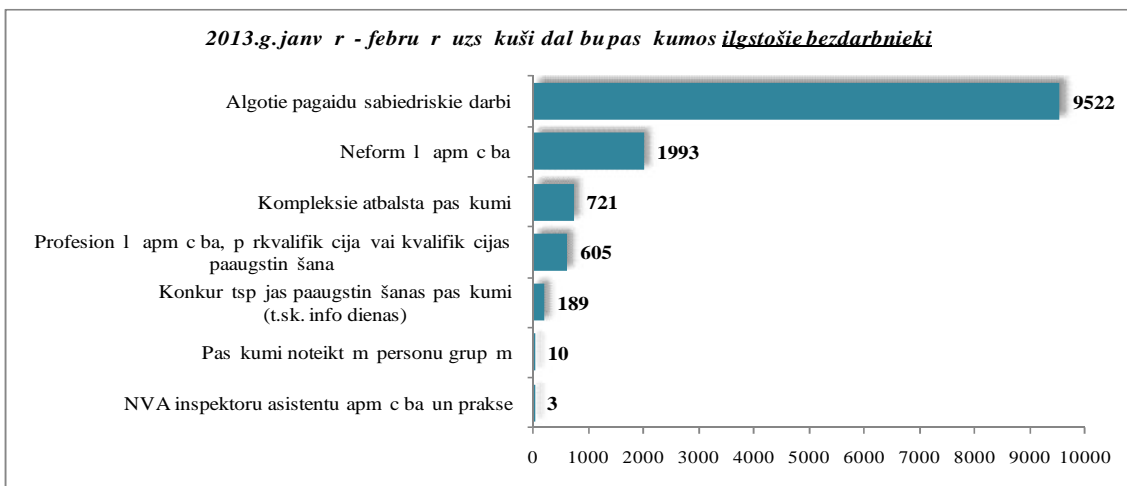


Liel kais ilgstošo bezdarbnieku skaits sadal j um pa profesij m p c p d j s nodarboš an s 2013.gada febru ra beig s: pal gstr dneki – 3 572, mazumtirdzniec bas veikala p rdev ji – 1 911, apkop ji – 1 518, s tnieki – 793, apsargs – 448, apr p t js – 437, apkures/kr š u kurin t js – 377, gad juma darbu str dneiks – 377, kokapstr des operators – 352, automobi a vad t js - 351.

### ***Ilgstošo bezdarbnieku patsvars re ionos no kop j bezdarbnieku skaita re ion***



2013.gada 2 m nešos NVA organiz tajos akt vajos nodarbin t bas pas kumos piedal jušies 18,4 t kst. ilgstošie bezdarbnieki (viens cilv ks var b t piedal jies vair k s aktivit t s). Janv r – febru r dal bu uz s ka 13 043 ilgstošie bezdarbnieki. 2013.gada febru r NVA organiz tajos akt vajos nodarbin t bas pas kumos piedal jušies 14 220 ilgstošie bezdarbnieki, no tiem febru r dal bu pas kumos uz s ka 5 391 ilgstošie bezdarbnieki.



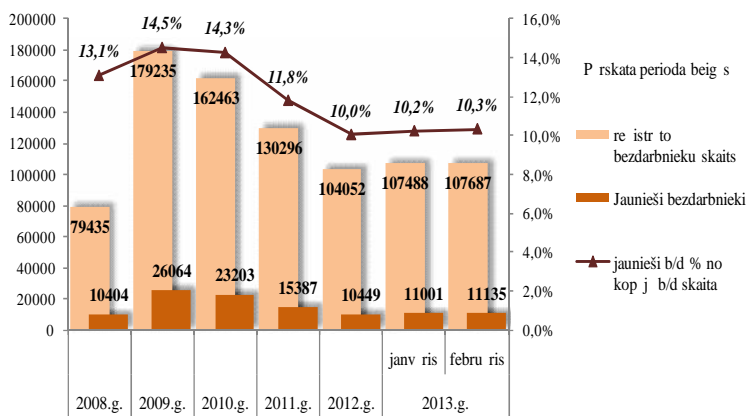
Karjeras konsultācijas 2013.gada janvārī - februārī saņēmuši 1 822 ilgstošie bezdarbnieki. 2013.gada janvārī - februārī darbīekrītojušies 2 081 ilgstošie bezdarbnieki, no kuriem 1742 (83,7 %) ilgstošie bezdarbnieki ir iekrītojušies darbī, pīcīkīda aktīvīpasākuma pabeigšanas (izīemot KPP informatīvīsdienas).

### Jaunieši bezdarbnieki

2013.gada februārī beigīs **11 135** bija **jaunieši bezdarbnieki** (15 – 24 gadi), kas ir **10,3 %** no kopījīreīstrīto bezdarbnieku skaita.

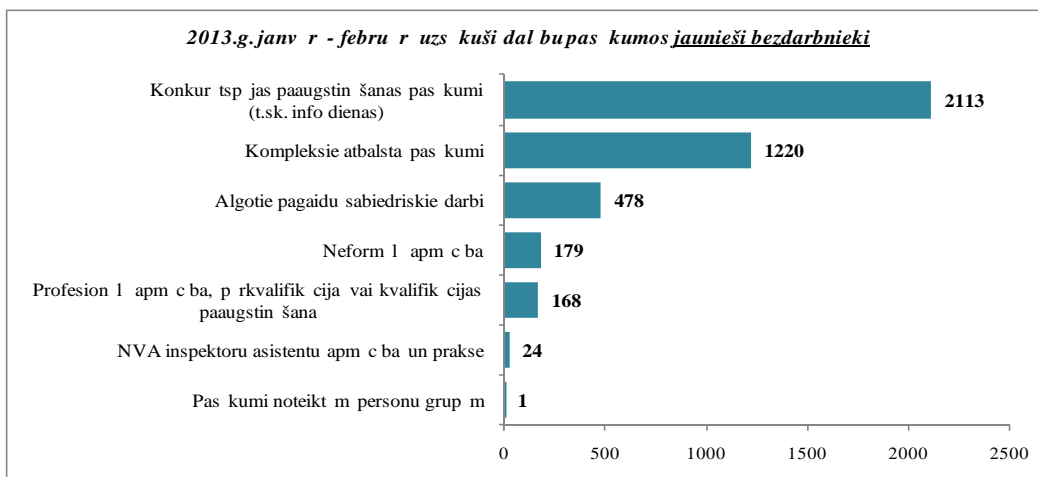
Jauniešu bezdarbnieku kopīskaitī 19,9% bija ilgstošie bezdarbnieki, 9,1% – personas pīcībīna kopīšanas atvīinījuma, 3,3% personas ar invaliditīti.

Vīdījais bezdarbīa ilgums 2013.gada februārī beigīs jauniešīem bezdarbniekiem – 119 dienas (~ 4 mīnešī).



Lielīkais jauniešu bezdarbnieku skaits sadalījumīpa profesijīm pīcīpīdījīs nodarbošanās 2013.gada februārī beigīs: pālīgīstrīdīnieki – 551, mazumtirdīznīecības veīkala pīrdevījī – 429, pīrdevījī konsultanti – 219, bīvīstrīdīnieki – 164, vīesmī – 125, apkopījī – 122, pavīri – 109, cīeīabīves pālīgīstrīdīnieki – 93, kasīeri – 84, bīrmeī – 80.

2013.gada 2 mīnešīos NVA organizītajos aktīvajos nodarbinītbīpasākumos piedalījušīes 5,5 tīkstī. jaunieši bezdarbnieki (vīens cilvīks varībītīpīedalījīs vīirkīs aktīvitīts). Janvārī – februārīdalībīuzsīka 4 182 jaunieši bezdarbnieki. 2013.gada februārī NVA organizītajos aktīvajos nodarbinītbīpasākumos piedalījušīes 3 437 jaunieši bezdarbnieki, no tīem februārīdalībīpasākumos uzsīka 2 043 jaunieši bezdarbnieki.



Karjeras konsultācijas 2013.gada janvār – februār saņēmuši 2 630 jaunieši vecumā no 15 – 24 gadiem.

2013.gada janvār – februār darbīekrājušies 1 162 jaunieši bezdarbnieki, no kuriem 476 (41 %) jaunieši bezdarbnieki ir iekrājušies darbī, pēc kura aktīvais pasākuma pabeigšanas (izņemot KPP informatīvās dienas).

### Bezdarbnieki ar invaliditāti

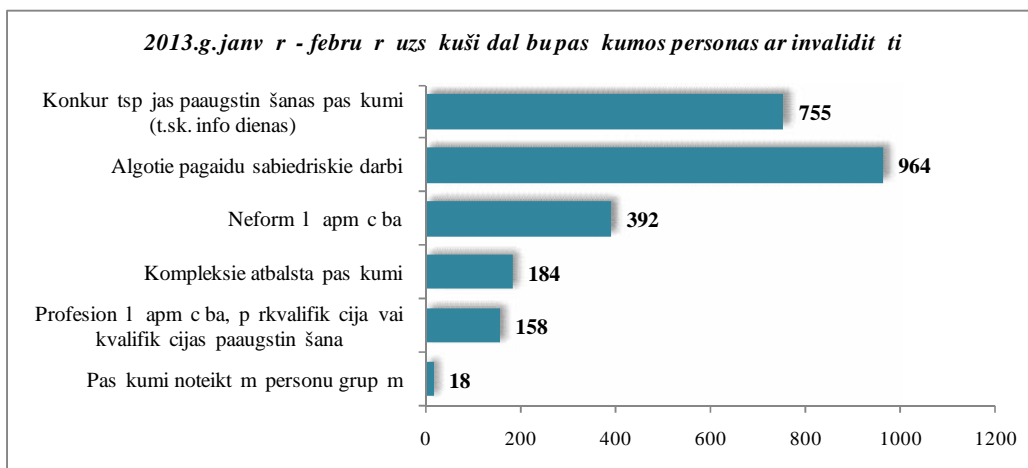
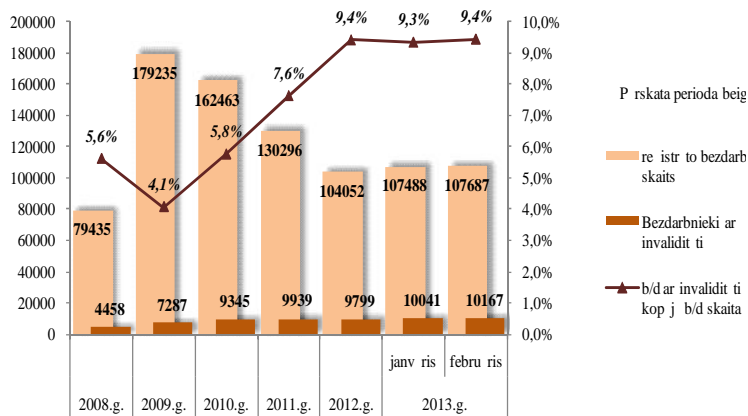
NVA 2013.gada februār beigās reģistrēti **10167 bezdarbnieki ar invaliditāti**, kas ir **9,4 %** no kopējā reģistrēto bezdarbnieku skaita valstī.

2013.gada februār beigās vairāki nekopusi (55,8%) no reģistrētajiem bezdarbniekiem ar invaliditāti veido ilgstošie bezdarbnieki, 22,2% - pirmspensijas vecuma bezdarbnieki, 3,6% - jaunieši bezdarbnieki.

Vidējais bezdarba ilgums 2013.gada februār beigās bezdarbniekiem ar invaliditāti – 444 dienas (~ 1,2 gadi).

Lielākais bezdarbnieku ar invaliditāti skaits sadalījuma profesijām pēc pēdējās nodarbošanās 2013.gada februār beigās: palīgstrādnieki – 738, mazumtirdzniecības veikala pārdevji – 454, apkopju – 431, sētnieki – 258, automobiļvadītāji – 160, apsargs – 138, pavārs – 121, aprūpētāji – 111, apkures/krāšņu kurinātāji – 100, šuvji – 92.

2013.gadā 2 mēnešos NVA organizētajos aktīvajos nodarbinātības pasākumos piedalījušies 3,9 tūkst. personas ar invaliditāti (viens cilvēks var būt piedalījies vairākos aktīvos). Janvār – februār dalību uzskaitīja 2 471 bezdarbnieki ar invaliditāti. 2013.gada februār NVA organizētajos aktīvajos nodarbinātības pasākumos piedalījušies 2 811 bezdarbnieki ar invaliditāti, no tiem februār dalību pasākumos uzskaitīja 1 237 bezdarbnieki ar invaliditāti.



Karjeras konsultācijas 2013.gada janvār - februār saņēmušas 485 personas ar invaliditāti.

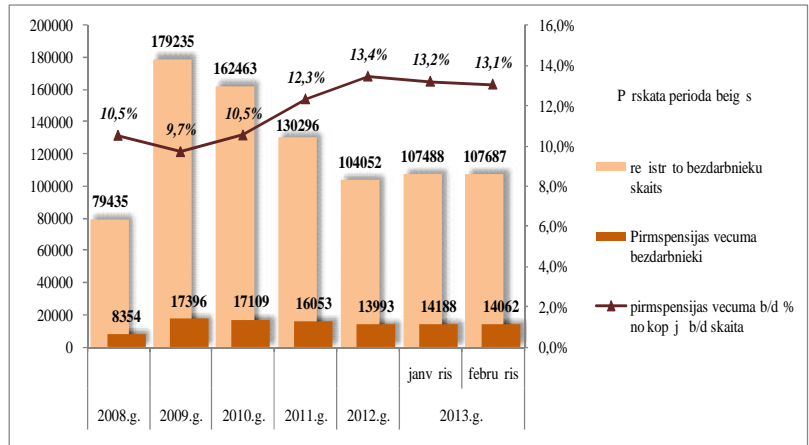
2013.gada janvār – februār darbīekrājušas 319 personas ar invaliditāti, no kuriem 187 (58,6 %) bezdarbnieki ir iekrājušies darbī, pēc kura aktīvais pasākuma pabeigšanas (izņemot KPP informatīvās dienas).

## Pirmpensijas vecuma bezdarbnieki

NVA 2013.gada februāra beigās reģistrēti **14 062** pirmpensijas vecuma bezdarbnieki, kas ir **13,1 %** no kopējā reģistrēto bezdarbnieku skaita valstī.

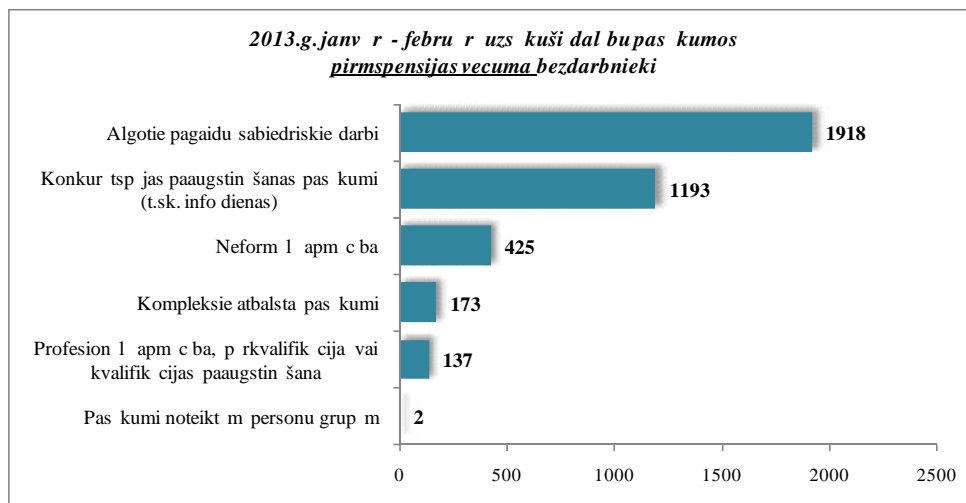
2013.gada februāra beigās vairāk nekā pusi (54,2%) no reģistrētajiem pirmpensijas vecuma bezdarbniekiem veido ilgstošie bezdarbnieki, 16,1% - bezdarbnieki ar invaliditāti.

Vidējais bezdarba ilgums 2013.gada februāra beigās pirmpensijas vecuma bezdarbniekiem – 428 dienas (~ 1,2 gadi).



Lielākais pirmpensijas vecuma bezdarbnieku skaits sadalījums pa profesijām pēdējās nodarbošanās 2013.gada februāra beigās: palīgstrādnieki – 998, apkopjuši – 678, mazumtirdzniecības veikala pārdavjuši – 485, sūtnieki – 421, automobiļvadītāji – 216, apsargi – 177, aprūpētāji – 165, pavārs – 150, apkures/krāšņu kurinātāji – 146, kravas automobiļvadītāji – 132.

2013.gadā 2 mēnešos NVA organizētajos aktīvajos nodarbinātības pasākumos piedalījies 4,7 tūkst. pirmpensijas vecuma bezdarbnieki (viens cilvēks var būt piedalījies vairākās aktivitātēs). Janvārī – februārī dalību uzskaitīja 3 848 pirmpensijas vecuma bezdarbnieki. 2013.gada februārī NVA organizētajos aktīvajos nodarbinātības pasākumos piedalījies 3 140 pirmpensijas vecuma bezdarbnieki, no tiem februārī dalību pasākumos uzskaitīja 1 663 pirmpensijas vecuma bezdarbnieki.



Karjeras konsultācijas 2013.gada janvārī - februārī saņēmuši 711 pirmpensijas vecuma bezdarbnieki.

2013.gada janvārī - februārī darbīekrtojušies 535 pirmpensijas vecuma bezdarbnieki, no kuriem 263 (49,2%) bezdarbnieki ir iekrtojušies darbī, pēckā aktīvajos pasākumos pabeigšanas (izņemot KPP informatīvās dienas).

## Bezdarbnieki vecum 50 gadi un vairāk

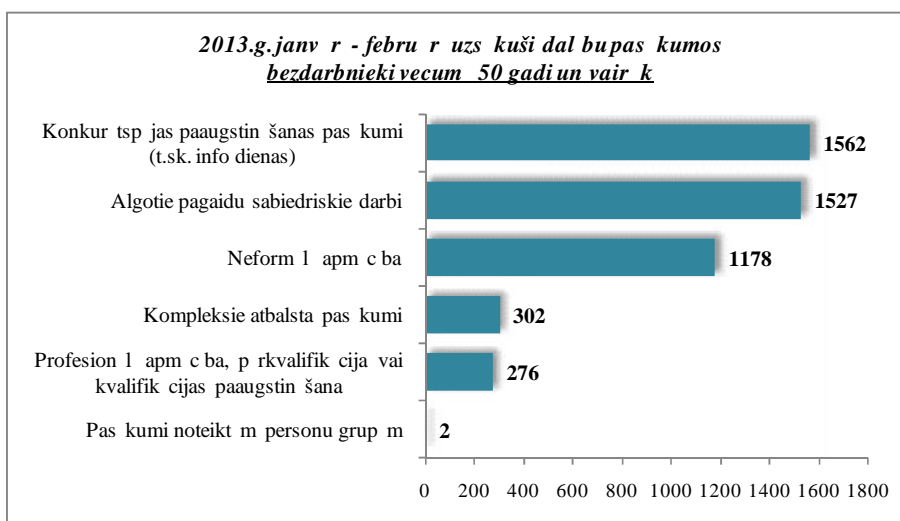
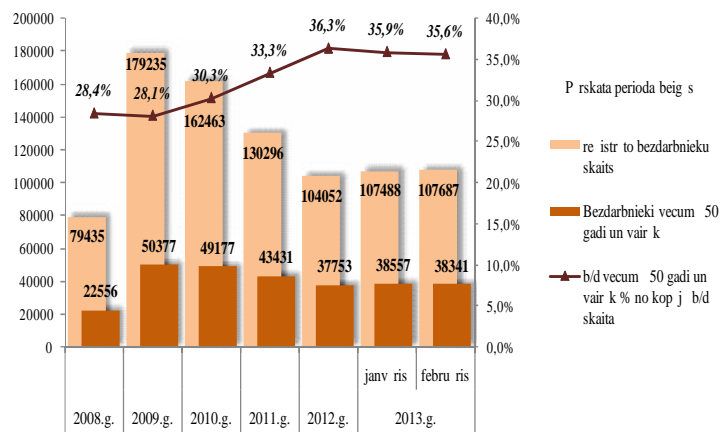
NVA 2013.gada februāra beigās reģistrēti **38 341 bezdarbnieki vecum 50 gadi un vairāk**, kas ir **35,6%** no kopējā reģistrēto bezdarbnieku skaita valstī.

2013.gada februāra beigās vairākus nekopusi (52,3%) no reģistrētajiem bezdarbniekiem vecum 50 gadi un vairāk veido ilgstošie bezdarbnieki, 36,7% - pirmspensijas vecuma bezdarbnieki, 14,4% bezdarbnieki ar invaliditāti.

Vidējais bezdarba ilgums 2013.gada februāra beigās bezdarbniekiem vecum 50 gadi un vairāk – 398 dienas (~ 1,1 gads).

Lielākais pirmspensijas vecuma bezdarbnieku skaits sadalījuma profesijm p c p d j s nodarbošanās 2013.gada februāra beigās: palīgstrādnieki – 2676, apkopji – 1575, mazumtirdzniecības veikala p rdevji – 1541, s tnieki – 992, automobiā vadītji – 637, apsargs – 459, apr p t js – 442, kravas automobiā vadīt js – 415, pav rs – 389, apkures/kr š u kurin t js – 380.

2013.gadā 2 mēnešos NVA organizētajos aktīvajos nodarbinātības pasākumos piedalījies 13,9 tūkst. bezdarbnieki vecum 50 gadi un vairāk (viens cilvēks var būt piedalījies vairākos aktivitātes). Janvārī – februārī dalību uzskaita 11 005 bezdarbnieki vecum 50 gadi un vairāk. 2013.gada februārī NVA organizētajos aktīvajos nodarbinātības pasākumos piedalījies 9255 bezdarbnieki vecum 50 gadi un vairāk, no tiem februārī dalību pasākumos uzskaita 4 847 bezdarbnieki.



Karjeras konsultācijas 2013.gada janvārī - februārī saņēma 2257 personas vecum 50 gadi un vairāk.

2013.gada janvārī – februārī darbīekrtojušs 1 888 bezdarbnieki vecum 50 gadi un vairāk, no kuriem 891 (47,2%) bezdarbnieks ir iekrtojies darbī, p c k da aktīvī pasākuma pabeigšanas (izņemot KPP informatīvās dienas).

### Personas p c b rna kopšanas atvā in juma

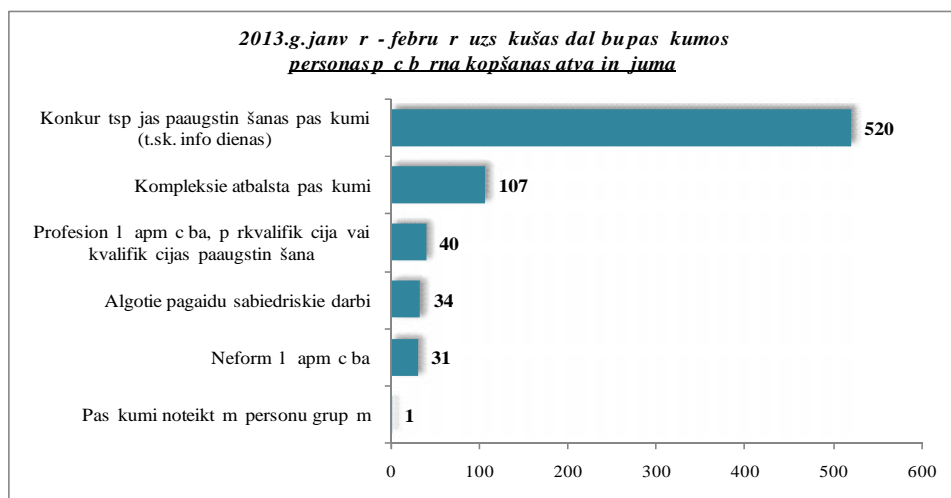
NVA 2013.gada februāra beigās reģistrētas **3 013 personas p c b rna kopšanas atvā in juma**, kas ir **2,8%** no kopējā reģistrēto bezdarbnieku skaita valstī.

Personu p c b rna kopšanas atvā in juma kopskaitā 33,8% bija jaunieši bezdarbnieki, 1,8% – bezdarbnieki ar invaliditāti, 1,4% ilgstošie bezdarbnieki.

Lielākais personu p c b rna kopšanas atvā in juma skaits sadalījuma profesijm p c p d j s nodarbošanās 2013.gada februāra beigās: mazumtirdzniecības veikala p rdevjs – 27, p rdevjs konsultants – 14, palīgstrādnieks – 9, klientu apkalpošanas speciālists – 9, grāmatveža palīgs – 7, apkopjs – 7, administrators – 6.



2013.gad 2 m nešos NVA organiz tajos akt vajos nodarbin t bas pas kumos piedal jušies 911 persona p c b rna kopšanas atva in juma (viens cilv ks var b t piedal jies vair k s aktivit t s). Janv r – febru r dal bu uzs ka 733 personas p c b rna kopšanas atva in juma. 2013.gada febru r NVA organiz tajos akt vajos nodarbin t bas pas kumos piedal jušies 517 personas p c b rna kopšanas atva in juma, no tiem febru r dal bu pas kumos uzs ka 363 personas p c b rna kopšanas atva in juma.



Karjeras konsult cijas 2013.gada janv r - febru r sa mušas 153 personas p c b rna kopšanas atva in juma.

2013.gada janv r – febru r darb iek rtojuš s 136 personas p c b rna kopšanas atva in juma, no kuriem 37 (27,2 %) bezdarbnieki ir iek rtojušies darb , p c k da akt v pas kuma pabeigšanas (iz emot KPP informat v s dienas).

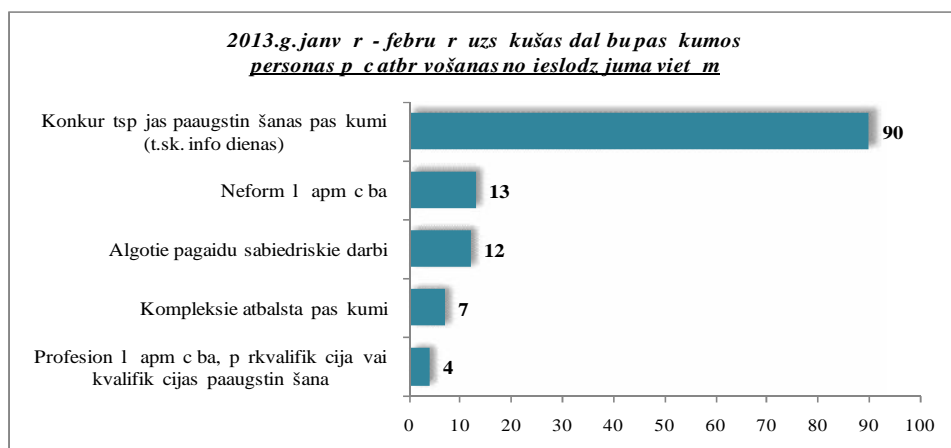
### *Personas p c atbr vošanas no ieslodz juma viet m*

NVA 2013.gada febru ra beig s re istr tas **439 personas p c atbr vošanas no ieslodz juma viet m**, kas ir **0,4%** no kop j re istr t bezdarbnieku skaita valst .

Personu p c atbr vošanas no ieslodz juma viet m kopskait 11,2% bija jaunieši bezdarbnieki, 4,8% – bezdarbnieki ar invalidit ti, 2,1% pirmspensijas vecuma bezdarbnieki.

Liel kais personu p c atbr vošanas no ieslodz juma viet m skaits sadal jum pa profesij m p c p d j s nodarbošan s 2013.gada febru ra beig s: pal gstr dneiks – 6, pav rs – 3, šuv js – 3, b vstr dneiks – 2, virtuves darbinieks – 2, apkures/kr š u kurin t js – 2, galdnieks – 2.

2013.gad 2 m nešos NVA organiz tajos akt vajos nodarbin t bas pas kumos piedal jušies 154 personas p c atbr vošanas no ieslodz juma viet m (viens cilv ks var b t piedal jies vair k s aktivit t s). Janv r – febru r dal bu uzs ka 126 personas p c atbr vošanas no ieslodz juma viet m. 2013.gada febru r NVA organiz tajos akt vajos nodarbin t bas pas kumos piedal jušies 97 personas p c atbr vošanas no ieslodz juma viet m, no tiem febru r dal bu pas kumos uzs ka 72 personas p c atbr vošanas no ieslodz juma viet m.

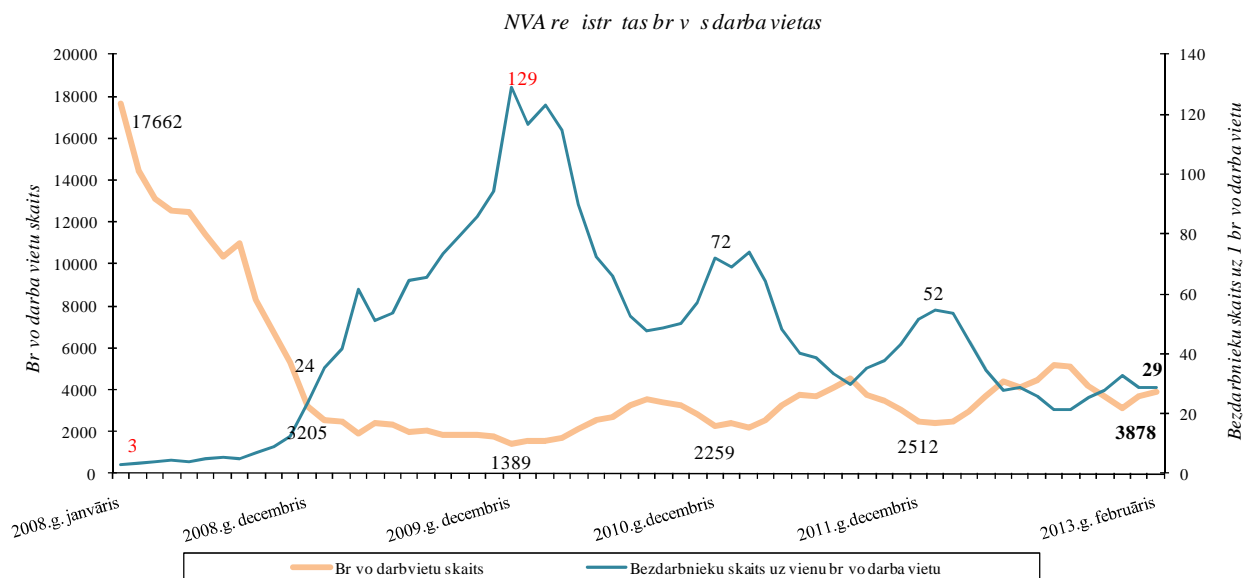


Karjeras konsultācijas 2013.gada janvārī - februārī saņēma 24 personas pēc atbrīvošanas no ieslodzījuma vietām.

2013.gada janvārī – februārī darbīekrtojušās 34 personas pēc atbrīvošanas no ieslodzījuma vietām, no kuriem 6 (17,6 %) bezdarbnieki ir iekrtojušies darbī, pēc kīda aktīvas kuma pabeigšanas (izēmot KPP informatīvas dienas).

### 1.3. Brīvās darbviētas valstī

Reīstrto bezdarbnieku skaits bītiski pīrsniedz darba pīdevījumu skaitu. Uz katru brīvo darbvīetu 2013.gada februārī pretendē **29 bezdarbnieki**.



Darba devīji 2013.gada februārī NVA reīstrtījuši **2 177** brīvās darbvīetas, kas ir par 694 darbvīetīm mazāk nekā 2013.gada janvārī.

NVA 2013.gada februārī beigās bija reīstrtas **3 878** brīvās darbvīetas, salīdzinot ar 2013.gada janvārī beigām, brīvo darbvīetu skaits palielinājies par 209 darbvīetīm.

#### Brīvo darbvīetu skaits perioda beigās

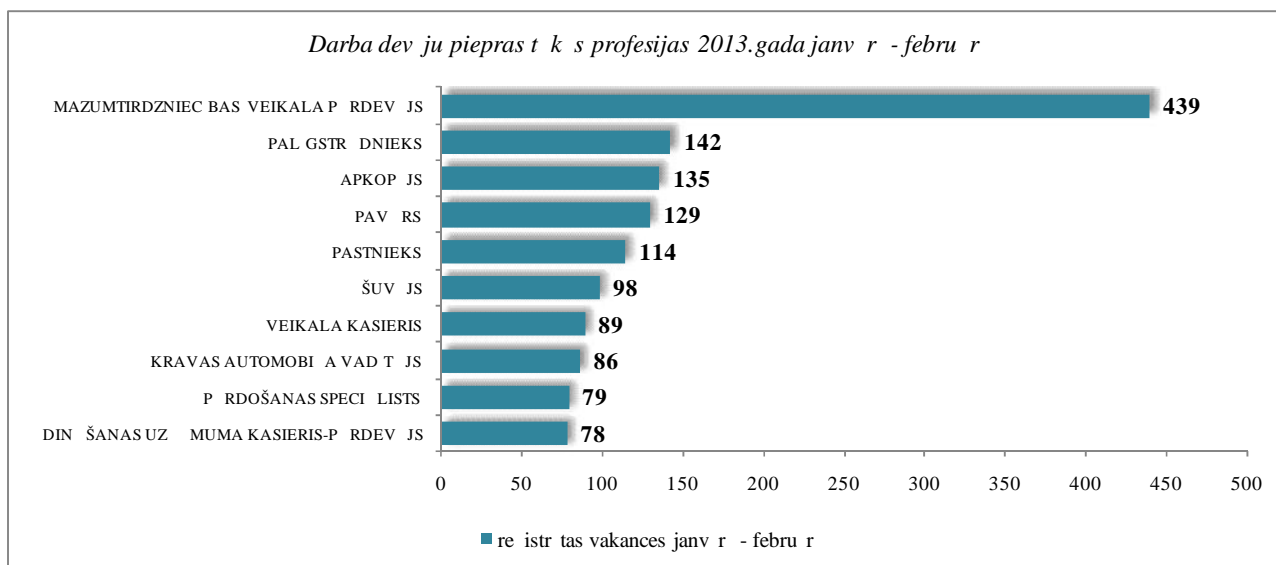
Gadi	Mēneši											
	Jan	Feb	Mar	Apr	Mai	Jūn	Jūl	Aug	Sep	Okt	Nov	Dec
2008	17662	14463	13111	12535	12517	11444	10321	11001	8304	6762	5337	3205
2009	2549	2477	1895	2409	2353	1998	2027	1875	1856	1836	1796	1389
2010	1594	1560	1696	2111	2533	2672	3279	3551	3395	3237	2837	2259
2011	2391	2234	2556	3264	3738	3674	4142	4508	3726	3452	3025	2512
2012	2430	2482	2987	3665	4364	4094	4448	5192	5073	4183	3675	3140
2013	3669	<b>3878</b>										

Kopumā NVA reīstrtās brīvās darbvīetas 2013.gada februārī beigās sadalījuma pa nozarēm (lielākais skaits): Apstrādes rūpniecība (C) – **1 279**, Vairumtirdzniecība un mazumtirdzniecība; automobiļu un motociklu remonts (G) – **566**, Transports un uzglabāšana (H) – **426**, Izmitināšana un dzīvošanas pakalpojumi (I) – **188**, Administratīvo un apkalpojošo dienestu darbība (N) – **188**. **Vislielākais brīvo darbvīetu skaits ir kvalificētiem strādniekiem un amatniekiem.**

#### Brīvo darbvīetu skaits sadalījuma profesiju grupām (pēc LR profesiju klasifikatora) perioda beigās

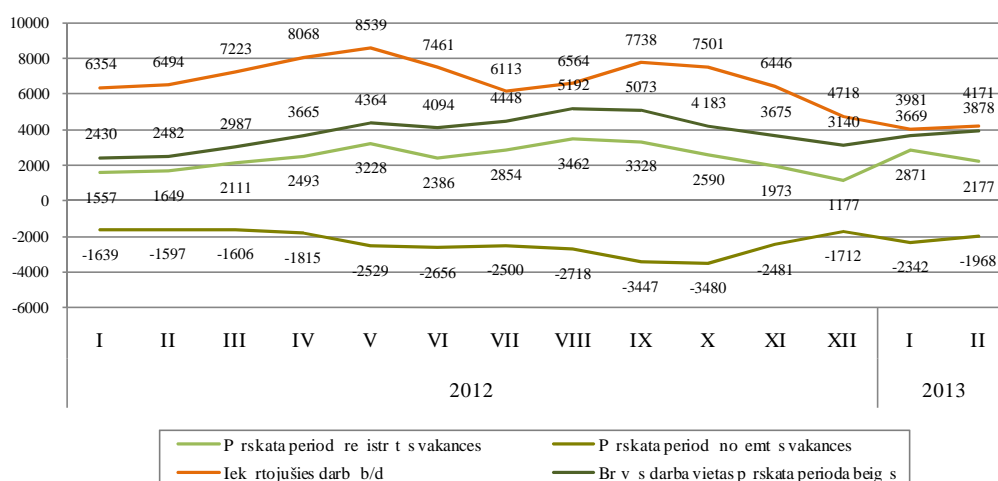
Profesiju pamatgr. Nr.	Profesiju pamatgrupas nosaukums	Brīvo darbvīetu skaits 2013.g. februārī beigās	Brīvo darbvīetu skaits 2013.g. janvārī beigās
0	Nacionālo bruņoto spēku profesijas	0	0
1	Vadītāji	62	43

2	Vec kie speci listi	371	361
3	Speci listi	396	428
4	Kalpoti	329	284
5	Pakalpojumu un tirdzniecības darbinieki	651	573
6	Kvalificēti lauksaimniecības, mežsaimniecības un zivsaimniecības darbinieki	55	101
7	Kvalificēti strādnieki un amatnieki	1124	1158
8	Iekšējās un mašīnu operatori un izstrādājumu montieri	516	448
9	Vienkāršās profesijas	374	273



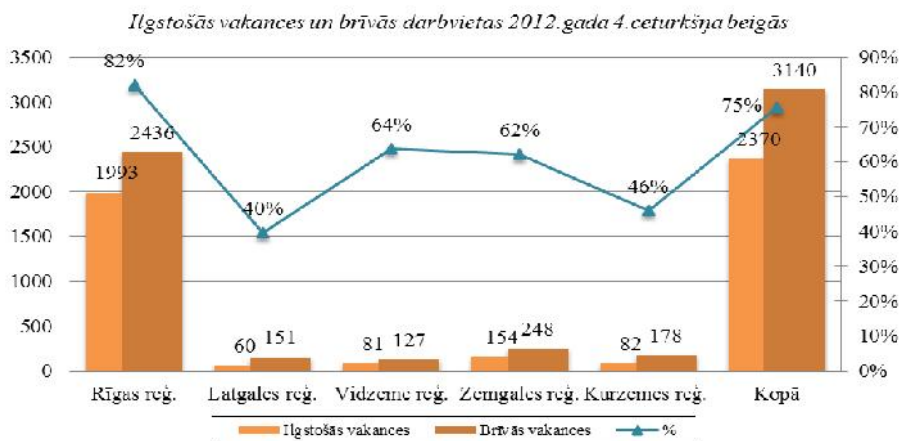
2011.gadā NVA reģistrētas 26 156 vakances, bet no tām 25 903 vakances, darbīekrtojušies 93 600 bezdarbnieki (ar darbīekrtošanas p r r i n u p c VID zi m). Savuk r t 2012.gadā reģistrētas 28 808 vakances, bet no tām 28 180 vakances, darbīekrtojušies 83 219 bezdarbnieki (ar darbīekrtošanas p r r i n u p c VID zi m). 2013.gada janvārī - februārī NVA reģistrētas 5 048 vakances, bet no tām 4 310 vakances, darbīekrtojušies 8 152 bezdarbnieki, kas a u j secin t, ka br v o darbvietu skaits valst kopum ir iev rojami liel ks.

*P rskata periodā NVA reģistrētās, no tām, brīvās darbvietas un iekrtojušies darb b/d*



### ***Ilgstoši neaizpildītās brīvās darbvietas***

2012.gada 4.ceturksnā beigās NVA bija reģistrētas 2 370 ilgkārpiņas, kas neaizpildītas brīvās darbvietas, kas veido 75% no brīvās darbvietu kopējā skaita p rskata perioda beig s (3 140).



*Ilgstoši neaizpildītās brīvās darbvietas sadalījums pa profesijām (lielākais skaits)*

Profesija	Ilgstoši neaizpildītās brīvās darbvietu skaits (2012.g. 4.cet. beigās)	Brīvās darbvietas skaits (2012.g. 4.cet. beigās)
Kravas automobiļu vadītājs	145	183
Kuģu remontatļdznieks	92	94
Pavārs	89	106
Kuģubūves atļdznieks	81	83
Mazumtirdzniecības veikala pārdevējs	80	104
Rokas lokmetinātājs (MMA)	80	80

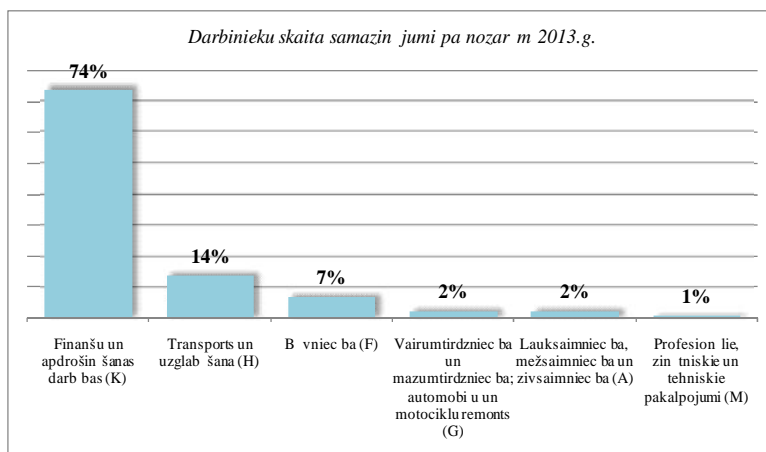
#### 1.4. Darbvietu skaita samazinājumi un palielinājumi

Latvijā pēc darba devēju iesniegtajiem paziņojumiem par darbinieku skaita izmaiņām uz mums, darba devēji 2009.gadā paziņoja par **20 221** darbvietu skaita samazinājumiem, 2010.gadā par **4 825**, 2011.gadā par **2 116**, 2012.gadā par **2 296** un 2013.gadā prognozē **130** darbvietu samazinājumu. Darba devēju prognozes par darba vietu palielinājumu ir šādas: 2009.gadā **615** darbvietu palielinājums, 2010.gadā **370** darbvietu palielinājums, 2011.gadā **468** darbvietu palielinājums, 2012.gadā – **92** darbvietu palielinājums, 2013.gadā – **66** darbvietu palielinājums.

*Darbinieku skaita palielinājumi/samazinājumi valsts kopā*

Ceturksnis	Palielinājums						Samazinājums					
	2011.gads		2012.gads		2013.gads		2011.gads		2012.gads		2013.gads	
	Palielināšanas gadījumu skaits	Darbvietu skaits	Palielināšanas gadījumu skaits	Darbvietu skaits	Palielināšanas gadījumu skaits	Darbvietu skaits	Atlaišanas gadījumu skaits	Darbvietu skaits	Atlaišanas gadījumu skaits	Darbvietu skaits	Atlaišanas gadījumu skaits	Darbvietu skaits
I	1	77	1	75	1	35	113	447	74	345	29	127
II	4	336	0	0	1	31	123	627	69	782	0	0
III	1	20	0	0	0	0	84	303	28	270	1	3
IV	1	35	1	17	0	0	69	739	45	899	0	0
<b>KOP :</b>	<b>7</b>	<b>468</b>	<b>2</b>	<b>92</b>	<b>2</b>	<b>66</b>	<b>389</b>	<b>2116</b>	<b>216</b>	<b>2296</b>	<b>30</b>	<b>130</b>

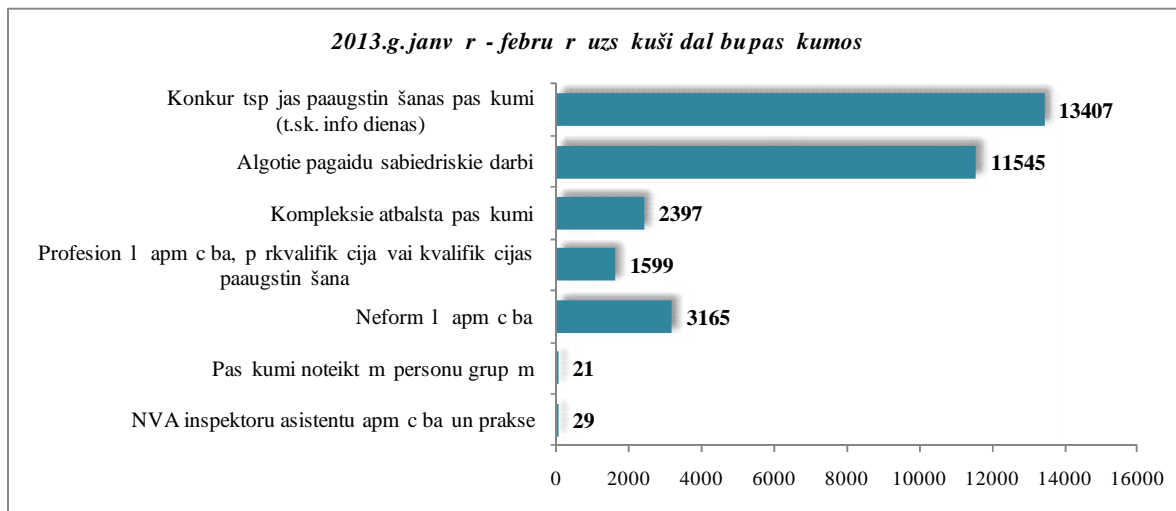
No darba devēju sākotnējās prognozes par darbinieku skaita samazinājumu sadalījumu pa profesijām/amatiem - (lielākais skaits) 2013.gadā profesiju/amatu samazinājums tika plānots šādās profesijās: klientu konsultants, klientu apkalpošanas przinis, bankas kasieris, klientu apkalpošanas struktūrvienības vadītāja vietnieks, ekskavatora vadītājs, ceļazīmes palīdzētājs.



No darba dev jiem sa emt s prognozes par darbinieku skaita **palielin jumu sadal jum pa profesij m** - (liel kais skaits) 2013.gad tika pl nots š d s profesij s: mazumtirdzniec bas veikala p rdev js, klientu/p rdošanas konsultants, klientu konsultants, p rdev js konsultants, tirdzniec bas p rst vis.

## 2. Inform cija par NVA stenotajiem pas kumiem

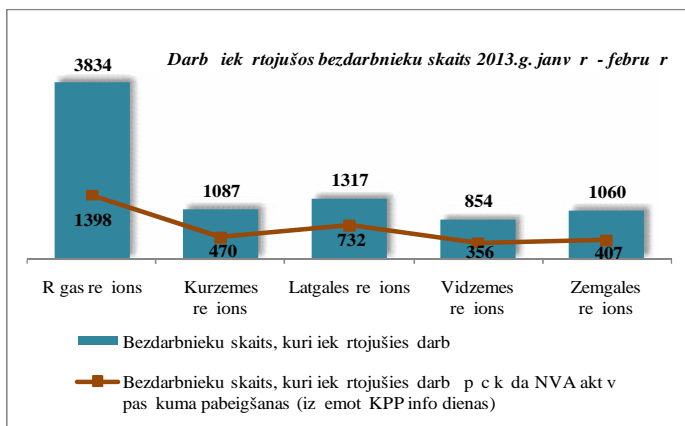
**2013.gada janv r - febru r** NVA organiz tajos akt vajos nodarbin t bas pas kumos  **piedal jušies 41,6 t kst.** bezdarbnieki (viens cilv ks var b t piedal jies vair k s aktivit t s). Janv r – febru r dal bu uzs ka 32 094 bezdarbnieki. **2013.gada febru r** NVA organiz tajos akt vajos nodarbin t bas pas kumos  **piedal jušies 26 854** bezdarbnieki, no tiem febru r dal bu pas kumos uzs ka **14 370** bezdarbnieki.



**2013.gada janv r – febru r** karjeras konsult cijas sa mušas **9 927** personas, no t m 8203 bezdarbnieki un darba mekl t ji.

<i>Neform lo apm c bu uzs kušo personu skaits sadal jum pa izgl t bas programm m 2013.gada janv r - febru r (liel kais skaits)</i>		<i>Profesion lo apm c bu uzs kušo personu skaits sadal jum pa izgl t bas programm m 2013.gada janv r - febru r (liel kais skaits)</i>	
<b>Izgl t bas programmas</b>	<b>Uzs kuši apm c bu</b>	<b>Izgl t bas programmas</b>	<b>Uzs kuši apm c bu</b>
Datorzin bas (bez priekšzin šan m)	660	Soci l apr pe	202
Valsts valodas apguve vid j l men	553	Projektu vad ba	141
Valsts valodas apguve zem k l men	436	Konditora pal gs	112
Ang u valoda (bez priekšzin šan m)	344	Apsardzes darbs	106
Datorzin bas (ar priekšzin šan m)	237	Projektu vad šana	78
Ang u valoda (ar priekšzin šan m) (Elementary)	214	Autokr v ja vad šana	72
Valsts valodas apguve augst k l men	193	Apdares darbu str dneiks	61
V cu valoda (bez priekšzin šan m)	138	Pav ra pal gs	58
Ang u valoda (ar priekšzin šan m) (Lower Intermediate)	101	Soci l s apr pes darba pamati	55
Datorprasmes gr matved b (programma 1C Gr matved ba)	73	Lietvedis	51

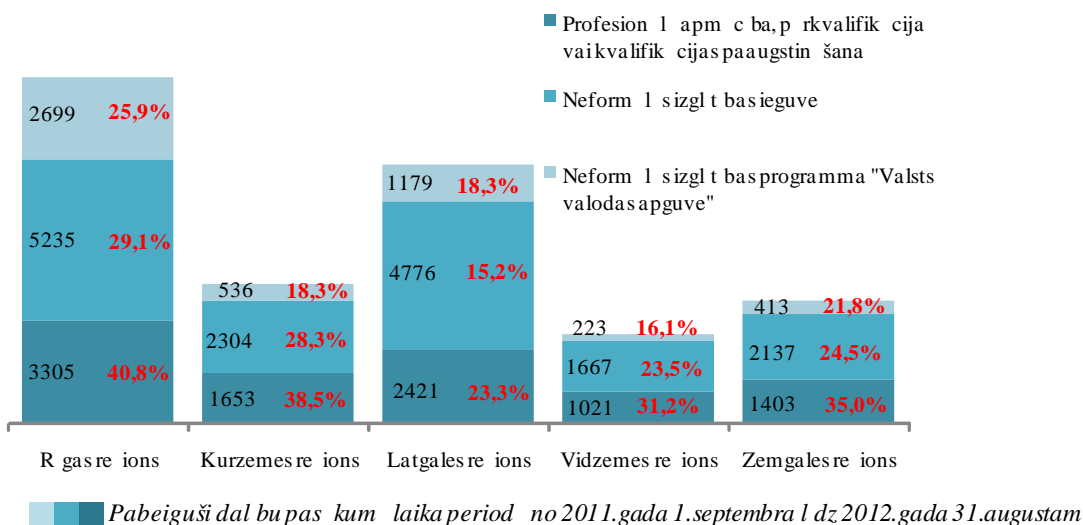
**2013.gada janv r - febru r** darb iek rtojušies **8 152** bezdarbnieki, no kuriem **3 363** (41,3 %) bezdarbnieki ir iek rtojušies darb p c k da akt v pas kuma pabeigšanas (iz emot KPP informat v s dienas). **2012.gad** darb iek rtojušies **83 219** bezdarbnieki, no kuriem **36 464** (43,8 %) bezdarbnieki ir iek rtojušies darb p c k da akt v pas kuma pabeigšanas (iz emot KPP informat v s dienas).



### Iek rtojušies darb 6 m nešu laik p c apm c bu pabeigšanas:

- **34,3 %** no bezdarbniekiem, kas ir **pabeiguši profesion lo apm c bu, p rkvalifik ciju vai kvalifik cijas paaugstin šanu** laika posm no 2011.gada 1.septembra l dz 2012.gada 31.augustam (kop – 9 803 personas), 6 m nešu laik no apm c bu pabeigšanas ir iek rtojušies darb .
- **23,7 %** no bezdarbniekiem, kas ir **pabeiguši neform lo apm c bu** (bez valsts valodas programmas) laika posm no 2011.gada 1.septembra l dz 2012.gada 31.augustam (kop – 16119 personas), 6 m nešu laik no apm c bu pabeigšanas ir iek rtojušies darb .
- **22,6 %** no bezdarbniekiem, kas ir pabeiguši **neform l s izgl t bas programmas „Valsts valodas apguve”** laika posm no 2011.gada 1.septembra l dz 2012.gada 31.augustam (kop – 5050 personas), 6 m nešu laik no apm c bu pabeigšanas ir iek rtojušies darb .

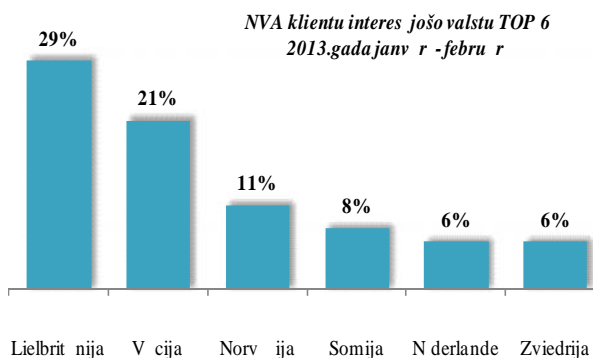
### *Darb iek rtošanās 6 m nešu laik p c apm c bu pabeigšanas (%)*




### 3. NVA klientu interese par darbu rziem s

NVA klienti, kas pl no doties darba mekl jumos rpus Latvijas un 2013.gada janv r - febru r konsult jušies pie EURES speci listiem, visliel ko interesi izr da par Lielbrit niju – 29 % klientu, V ciju – 21%, un Norv iju – 11%.

Interese par darbu rziem s ir daž d s nozar s: lauksaimniec bas, apstr des, b vniec bas, izmitin šanas un din šanas, transporta un uzglab šanas un vesel bas nozar s.



*NVA klientu interes još nozare darbam r zem s TOP 6  
2013.gada janv r - febru r*



Vislielākā interese (21% no klientiem) ir par darbu lauksaimniecības, mežsaimniecības un zivsaimniecības nozarēs un 20% - apstrādes rūpniecībā, 14% - izmitināšanas un ēdināšanas pakalpojumu, 12% - būvniecības nozarē, 9% - veselības un sociālās aprūpes nozarē, 8% - transporta un uzglabāšanas nozarē.

I.Lipska 67021772