

# Bezdarba situācija valstī 2014.gada septembris

## Saturs

<b>1. Situācijas raksturojums .....</b>	<b>1</b>
1.1. Reģistrētā bezdarba līmenis un bezdarbnieku skaits Latvijā .....	1
1.2. Bezdarbnieka statistiskais portrets .....	3
1.3. Brīvās darbvietas valstī .....	16
1.4. Darbvieta skaita samazinājumi un palielinājumi .....	19
<b>2. Informācija par NVA īstenotajiem pasākumiem.....</b>	<b>19</b>
<b>3. NVA klientu interese par darbu ārzemēs .....</b>	<b>21</b>
<b>4. Sociālekonomiskā situācija NVA filiāļu apkalpošanā esošajās teritorijās, kur ir augstākā ekonomiskā aktivitāte.....</b>	<b>22</b>

### 1. Situācijas raksturojums

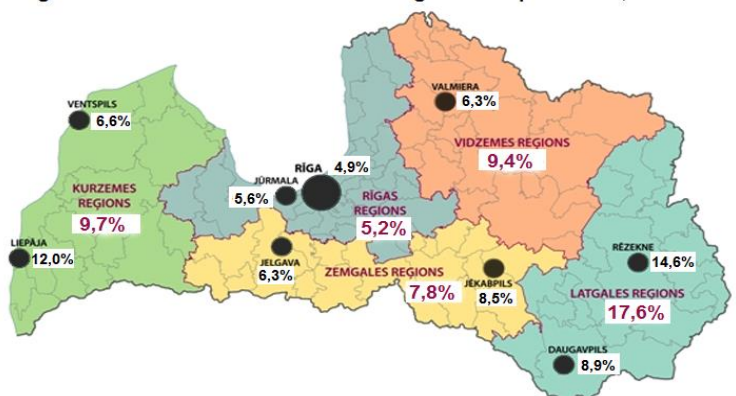
- NVA uzskaitē 2014.gada sākumā bija **93 321**, bet septembra beigās – **79 104** bezdarbnieki.
- **2014.gada 9 mēnešos NVA vidēji mēnesī tika reģistrētas ap 2 465 brīvajām darbvietaīm** (2013.gadā – 3 005, 2012.gadā – 2 565). NVA reģistrēto **vakanču skaits 2014.g. septembra beigās 6,6 tūkst.**
- 2014.gada janvārī – septembrī **darbā iekārtojušies 57 878<sup>1</sup> bezdarbnieki**, no kuriem 22 498 (38,9%) bezdarbnieki ir iekārtojušies darbā pēc kāda aktīvā pasākuma pabeigšanas (izņemot KPP informatīvās dienas).
- **Visvairāk NVA reģistrēto bezdarbnieku ir vienkāršās profesijās** (palīgstrādnieki, mazumtirdzniecības veikalū pārdevēji, apkopēji).
- **Lielākais darbaspēka pieprasījums** (pēc NVA reģistrēto vakanču skaita) septembrī ir apstrādes rūpniecības, transporta un uzglabāšanas, kā arī vairumtirdzniecības un mazumtirdzniecības nozarē.

#### 1.1. Reģistrētā bezdarba līmenis un bezdarbnieku skaits Latvijā

Reģistrētā bezdarba līmenis valstī 2014.gada septembra beigās bija **8,2%** (reģistrēto bezdarbnieku īpatsvars ekonomiski aktīvo iedzīvotāju kopskaitā).

Zemākais bezdarba līmenis 2014.gada septembrī reģistrēts Rīgas reģionā – **5,2%**, augstākais bezdarba līmenis bija Latgales reģionā – **17,6%**. Kurzemes reģionā bezdarba līmenis bija **9,7%**, Zemgales reģionā – **7,8%** un Vidzemes reģionā – **9,4%**. Septembrī, salīdzinot ar iepriekšējo mēnesi, bezdarba līmenis Kurzemes reģionā **samazinājies** par 0,7 %punktiem, Latgales un Vidzemes par 0,2 %punktiem, Rīgas un Zemgales reģionā par 0,1 %punktu.

Reģistrētais bezdarba līmenis valstī 2014.gada 30.septembrī - 8,2%



Valsts lielākajās pilsētās bezdarba līmenis 2014.gada septembrī bija: Rīgā – **4,9%**, Jūrmalā – **5,6%**, Valmierā – **6,3%**, Jelgavā – **6,3%**, Ventspilī – **6,6%**, Jēkabpilī – **8,5%**, Daugavpilī – **8,9%**, Liepājā – **12,0%**, Rēzeknē – **14,6%**. Septembrī reģistrētā bezdarba līmenis **samazinājies** Liepājā par 0,5 %punktiem, Jēkabpilī par 0,3%, Jelgavā un Ventspilī par 0,2 %punktiem, Rēzeknē, Rīgā, Daugavpilī un Jūrmalā par 0,1%punktu, bet Valmieras pilsētā **pieaudzis** par 0,1 %punktu.

<sup>1</sup> Kopējais iekārtojušos darbā bezdarbnieku skaits ar ceturkšņa pārrēķinu pēc VID datiem

Reģistrētā bezdarba līmenis perioda beigās, %

Gadi	Mēneši											
	Jan	Feb	Mar	Apr	Mai	Jūn	Jūl	Aug	Sep	Okt	Nov	Dec
2008	5,0	5,0	4,9	4,8	4,8	4,9	5,1	5,2	5,3	5,6	6,1	7,0
2009	8,3	9,5	10,7	11,0	11,3	11,5	11,8	12,3	13,2	14,1	15,1	16,0
2010	16,6	17,1	17,3	16,7	16,2	15,6	15,3	15,0	14,6	14,3	14,3	14,3
2011	14,5	14,5	14,4	13,9	13,2	12,6	12,1	11,8	11,6	11,5	11,5	11,5
2012	11,7	11,8	11,7	11,3*/ 12,9**	12,3	11,9	11,6	11,3	11,0	10,7	10,6	10,5
2013	10,9	10,9	10,8	10,4	9,9	9,6	9,5	9,3	9,1	9,1	9,3	9,5
2014	9,8	9,9	9,8	9,6	9,1	8,9	8,6	8,4	8,2			

\* Reģistrētā bezdarba līmenis valstī 2012.gada aprīļa beigās bija 11,3% (bezdarbnieku īpatsvars ekonomiski aktīvo iedzīvotāju kopskaitā pirms CSP veiktā pārrēķina atbilstoši tautas skaitīšanas datiem). Valstī bezdarba līmenis salīdzinājumā ar 2012.gada martu samazinājās par 0,4 %punktiem.

\*\* Ņemot vērā aktualizēto ekonomiski aktīvo iedzīvotāju skaitu, bezdarba līmenis 2012. gada aprīļa beigās ir 12,9 %, kas ir par 1,6 %punktiem augstāks, nekā rēķinot pēc iepriekš izmantotā ekonomiski aktīvo iedzīvotāju skaita. CSP aktualizētais ekonomiski aktīvo iedzīvotāju skaits tiks izmantots bezdarba līmeņa aprēķināšanai 2012.gada aprīlī un turpmākos mēnešos.

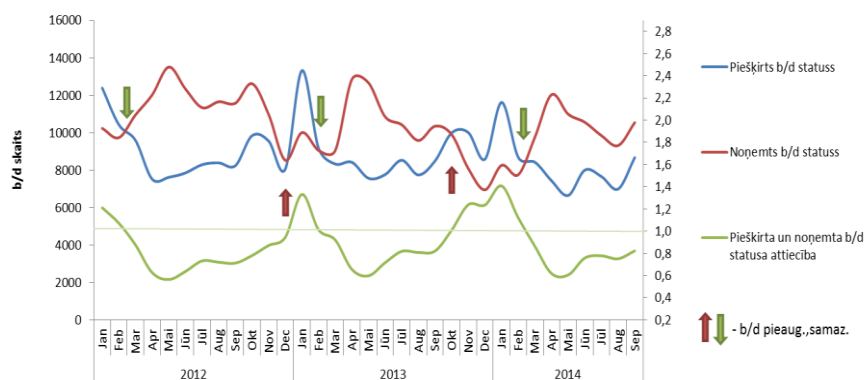
2014.gada septembra beigās Nodarbinātības valsts aģentūrā (turpmāk – NVA) reģistrēti **79 104** bezdarbnieki. Mēneša laikā reģistrēto bezdarbnieku skaits valstī ir samazinājies par – **1 834** cilvēkiem.

Bezdarbnieku skaits (uz mēneša beigām)

Gadi	Mēneši											
	Jan	Feb	Mar	Apr	Mai	Jūn	Jūl	Aug	Sep	Okt	Nov	Dec
2008	53325	53429	52806	52897	52213	54012	55436	56333	57644	61049	67065	76435
2009	90436	103731	116768	123127	126595	129269	132519	137586	147754	157897	169236	179235
2010	186295	192032	194253	189881	183476	176879	173301	169676	165386	162497	161816	162463
2011	164551	164880	163454	157857	149600	142428	137638	134175	131659	130541	130240	130296
2012	132575	133413	132158	127783	121994	117606	114689	111542	108322	105670	104414	104052
2013	107488	107687	107063	102760	97769	94754	92975	91202	89435	89616	91619	93321
2014	96762	97736	96496	92010	87780	85296	83163	80938	79104			

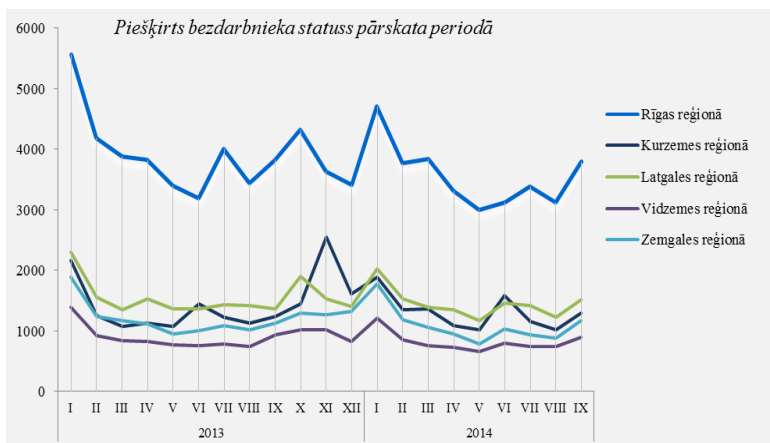
Bezdarbnieka statuss 2014.gada septembrī piešķirts **8 667** personām, tas ir par – 1 678 personām jeb 24,0% vairāk nekā 2014.gada augustā un par 177 personām jeb 2,1% vairāk nekā attiecīgajā periodā pirms gada. Savukārt bezdarbnieka statusu 2014.gada septembrī zaudējušas 10 538 personas, tas ir par 1 229 cilvēkiem jeb 13,2% vairāk nekā mēnesi iepriekš un par 193 personām jeb 2,0% vairāk salīdzinot ar 2013.gada septembri.

Var novērot, ka krasākā bezdarbnieku skaita samazināšanās tendence ir no aprīļa līdz jūnijam, kas saistīts ar darba devēju aktivitātes kāpumu, kā rezultātā pieaug brīvo darba vietu skaits un nodarbinātība. Septembrī, salīdzinot ar iepriekšējo mēnesi, bezdarbnieku skaits samazinājies par 1 834 cilvēkiem (augustā par 2 225, jūlijā par 2 133).

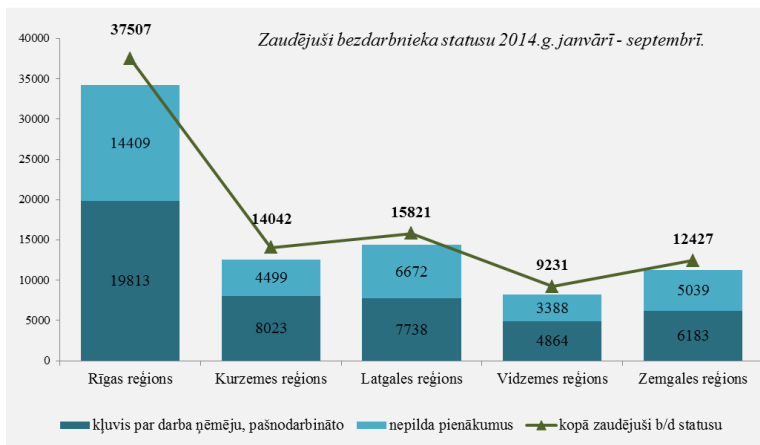


Š.g. septembrī, salīdzinot ar iepriekšējo mēnesi, visos reģionos ir pieaudzis personu skaits, kas ieguvušas bezdarbnieka statusu.

Lielākais bezdarbnieka statusa piešķiršanas skaits 2014.g. janvārī – septembrī sadalījumā pēc pēdējās nodarbošanās profesijas: mazumtirdzniecības veikala pārdevējs – 3 160, palīgstrādnieks – 3 071, apkopējs – 1 758, pārdevējs konsultants – 1 541, zivju apstrādātājs – 1 095, pavārs – 1025, būvstrādnieks – 953.



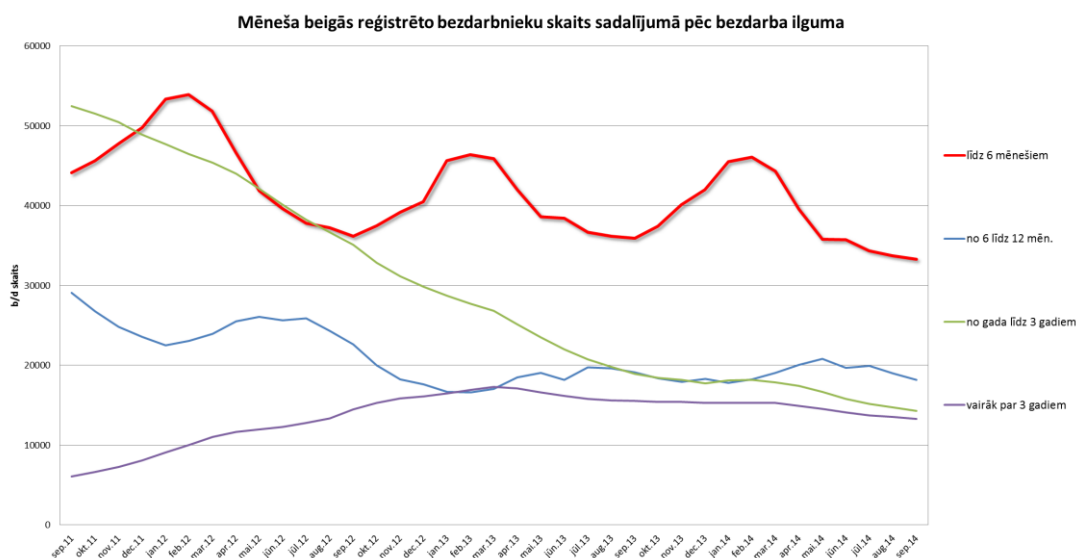
Bezdarbnieka statusu 2014.gada janvārī – septembrī **zaudējušas 89 028 personas** no tām **darbā iekārtojušās 57 878<sup>2</sup>** (65,0%) bezdarbnieki (tai skaitā 46 621 personas, kas 2014.gada janvārī – septembrī zaudējušas bezdarbnieka statusu ar iemeslu ‘Kļūvis par darba ņēmēju, pašnodarbināto’). Nav pildījušas bezdarbnieka pienākumus – 34 007 (38,2%) personas.



## 1.2. Bezdarbnieka statistiskais portrets

No reģistrēto bezdarbnieku kopskaita (79 104) 2014.gada septembra beigās 57,0% (skaits – 45 074) bija sievietes un 43,0% (skaits – 34 030) vīrieši.

Pēc bezdarba ilguma 2014.gada septembra beigās lielāko skaitu veido bezdarbnieki ar bezdarba ilgumu līdz 6 mēnešiem – 33 282 jeb 42,1%. **Salīdzinot ar gada sākumu** bezdarbnieku skaits visvairāk samazinājies tieši šajā grupā – par 8 709 personām jeb 20,7% un grupā ar bezdarba ilgumu no gada līdz 3 gadiem – par 3 445 personām jeb 19,4%. Mazākās izmaiņas vērojamas grupā ar bezdarba ilgumu no 6 mēnešiem līdz gadam – samazinājums par 89 personām jeb 0,5%. Var novērot, ka bezdarbnieku skaitā ir vērojamas cikliskas izmaiņas, kas daļēji saistītas ar sezonālo darbu ietekmi (īpaši būvniecības, lauksaimniecības un ceļu būves nozarēs).



<sup>2</sup> Kopējais iekārtojušos darbā bezdarbnieku skaits ar ceturkšņa pārrēķinu pēc VID datiem

Reģistrēto bezdarbnieku skaits sadalījumā pa profesijām pēc pēdējās nodarbošanās 2014.gada septembra beigās (lielākais skaits): palīgstrādnieks **4 407** (6%), mazumtirdzniecības veikala pārdevējs – **3 238** (4%), apkopējs – **2 300** (3%). Salīdzinot ar 2014.gada augustu lielākais samazinājums ir bezdarbnieku skaitā, kam pēdējā nodarbošanās profesija bija zivju apstrādātājs – 393, pavārs – 171, apkures /krāšņu kurinātājs – 90, pavāra palīgs – 69, mazumtirdzniecības veikala pārdevējs – 64, virtuves darbinieks – 64, auklis – 48, bufetes pārdevējs – 47, apkopējs – 42, pirmsskolas izglītības skolotājs – 41.

Savukārt lielākais pieaugums bezdarbnieku skaitā, sadalījumā pēc pēdējās nodarbošanās, vērojams būvstrādnieka – 50, ceha strādnieka – 30, administratora – 21, traktora vadītāja – 20, kūdras ieguves palīgstrādnieka – 19, meža ugunsnovērošanas torņa dežuranta – 16, pārdevēja konsultanta – 15, kravas automobiļa vadītāja profesijā – 15.

**Bezdarbnieku skaits 2014.gada 30.septembrī sadalījumā pēc pēdējās nodarbošanās profesijas TOP 10 salīdzinājumā ar 2014.gada augustu**

Profesija	Skaits	Īpašs zīmējums	Ārējais mainījums
PALĪGSTRĀDNIKES	4407	↓	-40
MAZUMTIRDZNICĪBAS VEIKALA PĀRDEVĒJS	3238	↓	-64
APKOPĒJS	2300	↓	-42
PĀRDEVĒJS KONSULTANTS	1159	↑	15
SĒTNIKS	1147	↓	-12
APKURES /KRĀŠŅU KURINĀTĀJS	829	↓	-90
PAVĀRS	787	↓	-171
AUTOMOBĪĻA VADĪTĀJS	776	↓	-15
BŪVSTRĀDNIKS	696	↑	50
ŠUVĒJS	684	↑	1

Vecuma grupa	Bezdarbnieku sk. (30.09.2014.)	Septembrī iekārtojušies darbā bezdarbnieki*	Portreta izmaiņas %punktos
15-19	840 1%	54 1%	-0,2%
20-24	6398 8%	687 11%	3,0%
25-29	8763 11%	866 14%	2,9%
30-34	8027 10%	765 12%	2,2%
35-39	7808 10%	670 11%	0,9%
40-44	8571 11%	755 12%	1,3%
45-49	9242 12%	666 11%	-0,9%
50-54	11954 15%	853 14%	-1,4%
55-59	13085 17%	729 12%	-4,8%
60 un >	4416 6%	159 3%	-3,0%
<b>Kopā</b>	<b>79104 100%</b>	<b>6204 100%</b>	<b>0,0%</b>

\* bez VID ceturkšņa pārrēķina

Salīdzinot bezdarbnieku un darbā iekārtojošos portretu sadalījumā pēc vecuma, var novērot, ka septembrī, augstāka darba iekārtošanās ir vecuma grupā no 20 līdz 44 gadiem. Ilgtermiņā šāda situācija var palielināt bezdarbnieku vecumā 50 gadi un vairāk īpatsvaru reģistrēto bezdarbnieku kopskaitā (*Salīdzinot ar 2010.gada beigām bezdarbnieku īpatsvars vecumā 50 gadi un vairāk pieaudzis par 7,0 %punktiem*).

Sadalījumā pēc izglītības lielāko skaitu veido bezdarbnieki ar profesionālo izglītību – 29 010 (t.sk. 17 811 jeb 61,4% vecumā 45 gadi un vairāk).

Salīdzinot bezdarbnieku un darbā iekārtojošos izglītības portretu, var novērot, ka labāk darba tirgū atgriežas bezdarbnieki ar augstāko un vispārējo vidējo izglītību.

Izglītības grupa	Bezdarbnieku sk. (30.09.2014.)	Septembrī iekārtojušies darbā bezdarbnieki*	Portreta izmaiņas %punktos
augstākā izglītība	12049 15%	1353 22%	6,6%
profesionālā izglītība	29010 37%	2222 36%	-0,9%
vidējā vispārējā izglītība	21147 27%	1615 26%	-0,7%
pamatizglītība	14627 18%	925 15%	-3,6%
zemāka par pamata	2214 3%	86 1%	-1,4%
Nav norādīta	57 0%	3 0%	0,0%
<b>Kopā</b>	<b>79104 100%</b>	<b>6204 100%</b>	<b>0,0%</b>

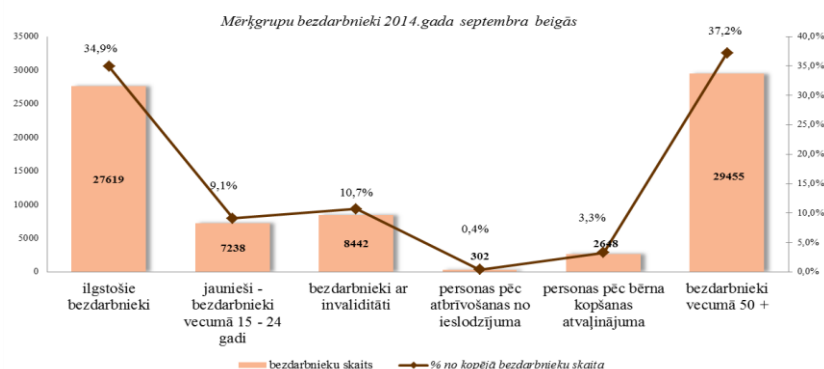
\* bez VID ceturkšņa pārrēķina

Lielākais reģistrēto bezdarbnieku īpatsvara samazinājums ar augstāko izglītību sadalījumā pa profesiju grupām 2014.gada 30.septembrī salīdzinot ar gada sākumu ir inženiera, ekonomista un uzņēmējdarbības speciālista profesijās, savukārt lielākais īpatsvara samazinājums bezdarbniekiem ar profesionālo izglītību ir mehāniķa profesijā.

Reģistrēto bezdarbnieku skaits ar augstāko izglītību sadalījumā pa profesiju grupām 2014.gada 30.septembrī		
Izglītības profesijas nosaukums	Bezdarbnieku skaits	Salīdz.ar 31.12.2013. %punktos
EKONOMISTS	1762	↓ -0,6
INŽENIERIS (Būvinženieri, Elektroinženieri, mehānikas, elektronikas utt.)	1425	↓ -1,0
DIREKTORS /VADĪTĀJS (uzņēmumu, struktūrvienību, nodaļu utt.)	1307	↑ 0,5
SKOLOTĀJS (vispārējās vidējās izglītības, profesionālās izglītības, pamatskolas, pirmsskolas utt.)	1159	↑ 0,4
SPECIĀLISTI (sabiedrisko attiecību, personāla, loģistikas, vides aizsardzības, dizaina, banku utt.)	719	↑ 0,4
JURISTS	585	↑ 0,1
GRĀMATVEDIS	309	↑ 0,1
UZŅĒMĒJDARBĪBAS (KOMERCĀRĀDARBĪBAS) SPECIĀLISTS	281	↓ -0,5
FILOLOGS	265	↑ 0,2
TEHNOLOGS (pārtikas un dzērienu, šūšanas, tekstilmateriālu, kokapstrādes utt.)	214	↔ 0,0

Reģistrēto bezdarbnieku skaits ar profesionālo izglītību sadalījumā pa profesiju grupām 2014.gada 30.septembrī			
Izglītības profesijas nosaukums	Bezdarbnieku skaits	% no kopskaita	Salīdz.ar 31.12.2013. %punktos
Tehniķis (būvtehniķis, apdares darbu tehniķis, elektrotehniķis, plānošanas tehniķis, ražošanas tehniķis, zootehniķis, datorsistēmu tehniķis utt.)	2105	7,3	↑ 0,1
Mehāniķis (mehāniķis, automehāniķis, lauksaimniecības mašīnu/ tehnikas mehāniķis, radio mehāniķis, transporta mehāniķis, elektromehānisko iekārtu mehāniķis utt.)	1788	6,2	↓ -0,2
Pavārs	1653	5,7	↓ -0,1
Atslēdznieks (atslēdznieks, kuģubūves atslēdznieks, instrumentu atslēdznieks, autoatslēdznieks, ritošā sastāva atslēdznieks, remontatslēdznieks, montāžas darbu atslēdznieks	1609	5,5	↑ 0,3
Šuvējs (šuvējs, apģērbu šuvējs, palīgšuvējs, ādas apģērbu šuvējs, audumu izstrādājumu šuvējs utt.)	1249	4,3	↑ 0,1
Traktora vadītājs	1241	4,3	↔ 0,0
Grāmatvedis	1042	3,6	↓ -0,1
Galdnieks (galdnieks, būvgaldnieks, mēbeļu galdnieks, būvizstrādājumu galdnieks utt.)	776	2,7	↓ -0,1
Tehnologs (pārtikas un dzērienu tehnologs, šūšanas tehnologs, tehnologs, kokapstrādes tehnologs, ādas tehnologs, audumu tehnologs, mehānikas tehnologs, ķīmijas tehnologs utt.)	634	2,2	↔ 0,0
Pārdevējs (mazumtirdzniecības veikala pārdevējs, tirdzniecības pārdevējs, pārdevējs konsultants utt.)	644	2,2	↔ 0,0

2014.gada septembra beigās lielākās mērķgrupas no bezdarbnieku kopskaita ir **bezdarbnieki vecumā 50 gadi un vairāk – 37,2%** un **ilgstošie bezdarbnieki – 34,9%**. Salīdzinot ar 2014.gada sākumu ilgstošo bezdarbnieku īpatsvars **samazinājies** par 0,5 % punktiem, bet bezdarbnieku īpatsvars vecumā 50 gadi un vairāk palielinājies par 1,0 % punktu.

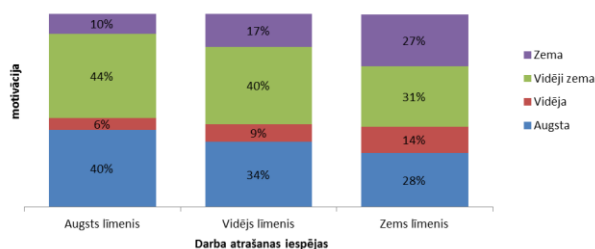


## Reģistrēto bezdarbnieku profilēšana (30.09.2014.)

2014.gada septembra beigās no reģistrēto bezdarbnieku kopskaita profilētas 77 360 personas jeb 96%. Profilētajiem bezdarbniekiem, kam darba atrašanas iespējas<sup>3</sup> noteiktas zemas, lielākoties ir gados vecākas personas – vecumā no 45 gadiem un vairāk, ar profesionālo vai vidējo izglītību un ar bezdarba ilgumu virs gada – Latgales reģionā. Savukārt ar augstām darba atrašanas iespējām ir gados jaunāki cilvēki – vecumā no 25 līdz 39 gadiem ar augstāko, profesionālo vai vispārējo vidējo izglītību un ar bezdarba ilgumu līdz 6 mēnešiem – Rīgas reģionā. Salīdzinot ar šā gada 2.ceturksni pieaugušas darba atrašanas iespējas bezdarbniekiem vecumā no 40 līdz 49 gadiem ar profesionālo un vispārējo vidējo izglītību īpaši Rīgas un Kurzemes reģionā.

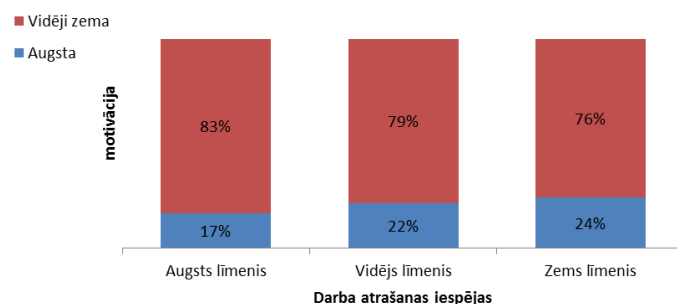
Vecuma grupa	Darba atrašanas iespējas		
	Augsts līmenis	Vidējs līmenis	Zems līmenis
15 - 19	1%	1%	1%
20 - 24	15%	7%	3%
25 - 29	21%	10%	4%
30 - 34	18%	10%	4%
35 - 39	14%	11%	6%
40 - 44	11%	15%	8%
45 - 49	7%	15%	13%
50 - 54	7%	17%	20%
55 - 59	5%	12%	29%
60 un vairāk	2%	2%	11%
<b>Kopā</b>	<b>100%</b>	<b>100%</b>	<b>100%</b>

Motivācija meklēt darbu



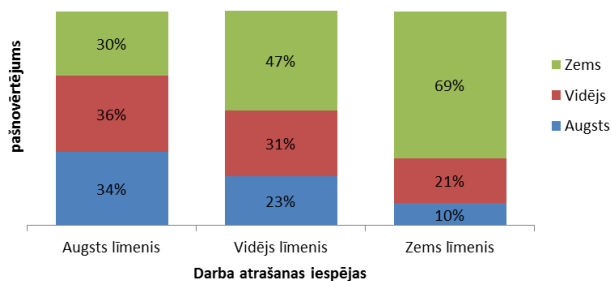
Savukārt augstāka motivācija sadarboties ar NVA ir bezdarbniekiem, kam darba atrašanas iespējas ir zemas – 24%. Salīdzinot ar iepriekšējo mēnesi izmaiņas šajā rādītājā ir niecīgas.

Motivācija sadarboties ar NVA



<sup>3</sup> Darba atrašanas iespējas tiek noteiktas, izmantojot datubāzē esošo informāciju par klientu: klienta pēdējo un vēlamu nodarbošanos, dzīvesvietu, vecumu, valodu prasmes, izglītības līmeni, invaliditāti, dzimumu – iekļaujamie faktori var mainīties atkarībā no to ietekmes uz darba atrašanu, iekļaujot būtiskākos un izslēdzot mazāk būtiskos.

### Prasmju pašnovērtējums



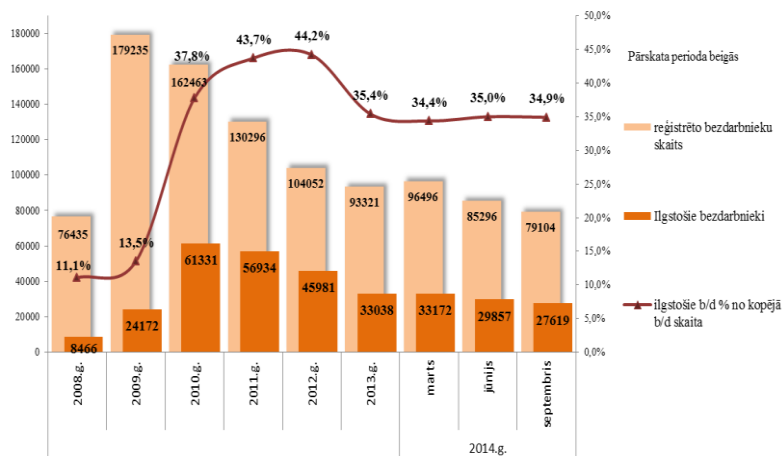
Zemākais pašnovērtējums ir bezdarbniekiem, kuriem darba atrašanas iespējas noteiktas kā zemas – 69%.

Salīdzinot ar iepriekšējo mēnesi, pieaudzis bezdarbnieku prasmju pašnovērtējums, kuriem darba atrašanas iespējas noteiktas kā augstas un vidējas. Savukārt bezdarbniekiem, kuriem darba atrašanas iespējas noteiktas kā zemas, prasmju pašnovērtējums ir krities.

### Ilgstošie bezdarbnieki

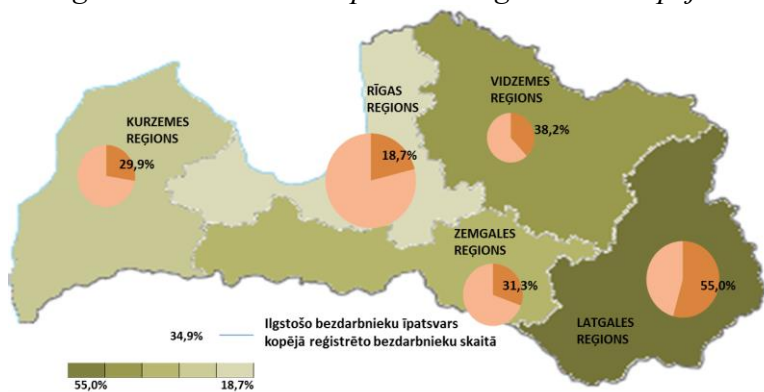
2014.gada septembra beigās NVA uzskaitē ir bijuši **27 619 ilgstošie bezdarbnieki**, kas ir **34,9%** no kopējā reģistrēto bezdarbnieku skaita.

Ilgstošo bezdarbnieku kopskaitā 50,9% (gada sākumā 48,4%) bija bezdarbnieki vecumā 50 gadi un vairāk, 16,7% (gada sākumā 15,0%) – bezdarbnieki ar invaliditāti, 3,1 % (gada sākumā 3,7%) - jaunieši bezdarbnieki (15 – 24 gadi). Vidējais bezdarba ilgums 2014.gada septembra beigās ilgstošajiem bezdarbniekiem – 1 057 dienas jeb ~ 2,9 gadi. Salīdzinājumam: 2013.gada beigās – vidējais bezdarba ilgums bija 1 022 dienas.



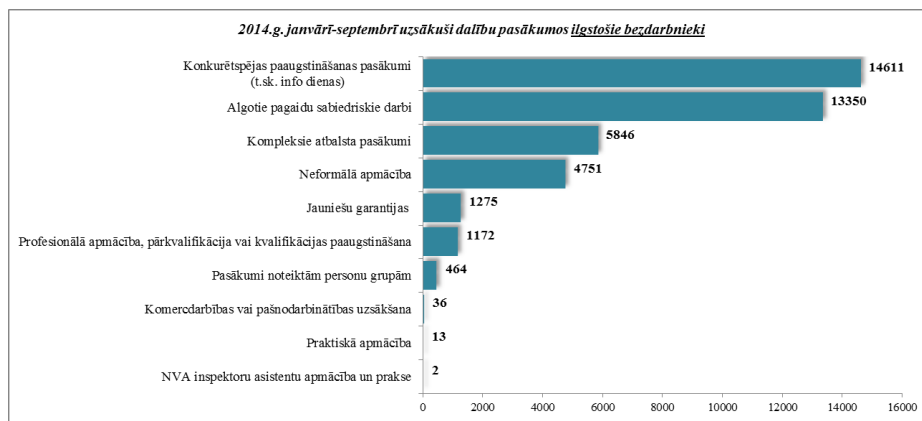
Lielākais ilgstošo bezdarbnieku skaits sadalījumā pa profesijām pēc pēdējās nodarbošanās 2014.gada septembra beigās: palīgstrādnieks – 2 370, mazumtirdzniecības veikala pārdevējs 1 080, apkopējs – 906, sētnieks – 548, aprūpētājs – 378, apkures/krāšņu kurinātājs – 306, gadījuma darbu strādnieks – 247, kokapstrādes operators – 237, pavārs – 216, automobiļa vadītājs – 205.

### Ilgstošo bezdarbnieku īpatsvars reģionos no kopējā bezdarbnieku skaita reģionā (30.09.2014.)



Lielākais ilgstošo bezdarbnieku īpatsvars ir vērojams Latgales reģionā (55,0 %), bet mazākais - Rīgas reģionā (18,7 %).

2014.gada 9 mēnešos NVA organizētajos aktīvajos nodarbinātības pasākumos (t.sk. KPP) piedalījušies 44,0 tūkst. ilgstošie bezdarbnieki (viens cilvēks var būt piedalījies vairākās aktivitātēs). Janvārī – septembrī dalību pasākumos uzsāka 41 520 ilgstošie bezdarbnieki. 2014.gada septembrī NVA organizētajos aktīvajos nodarbinātības pasākumos piedalījušies 10 538 ilgstošie bezdarbnieki, no tiem septembrī dalību pasākumos uzsāka 5 019 ilgstošie bezdarbnieki.

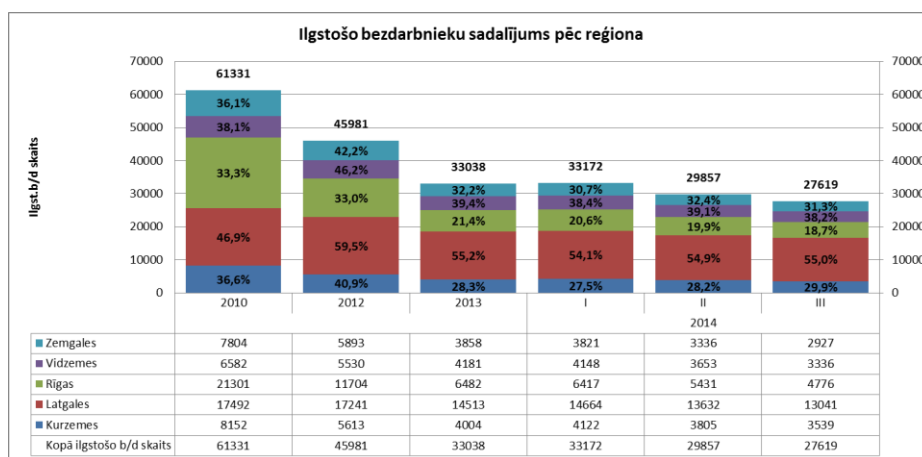


Karjeras konsultācijas 2014.gada janvārī – septembrī saņēmuši 10 074 ilgstošie bezdarbnieki.

2014.gada janvārī – septembrī darbā iekārtojušies 13 736 ilgstošie bezdarbnieki, no kuriem 9 974 (72,6%) ilgstošie bezdarbnieki ir iekārtojušies darbā, pēc kāda aktīvā pasākuma pabeigšanas (izņemot KPP informatīvās dienas).

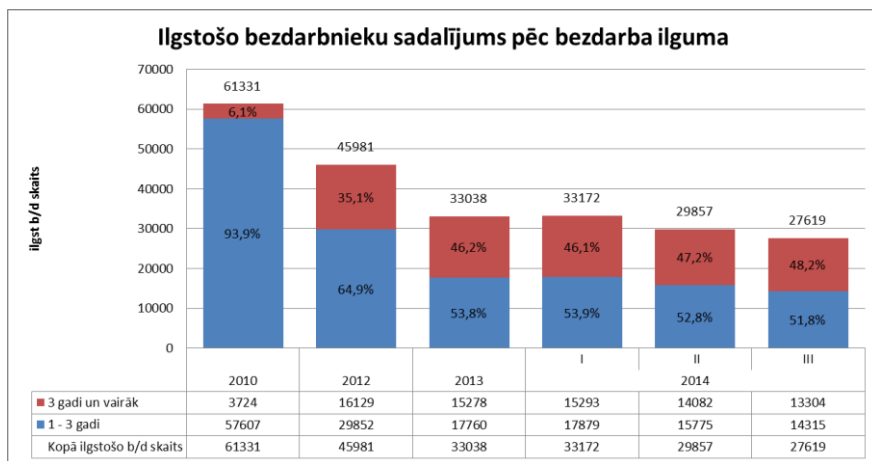
### ***Ilgstošo bezdarbnieku portreta izmaiņas no 2010.gada beigām līdz 2014.gada 30.septembrim (perioda beigās).***

Salīdzinot ar 2014.gada sākumu, ilgstošo bezdarbnieku skaits samazinājies visos reģionos – kopā par 5 419 cilvēkiem jeb 16,4%. Lielākais ilgstošo bezdarbnieku īpatsvara kritums vērojams Rīgas – 2,7 %punkti un Vidzemes reģionā – 1,2 %punkti. Lēnāks īpatsvara samazinājums – 0,9 %punkti Zemgales reģionā un 0,2 %punkti Latgales reģionā. Savukārt, kopš gada sākuma, ilgstošo bezdarbnieku īpatsvars pieaudzis par 1,6 %punktiem Kurzemes reģionā, kas daļēji saistāms ar ekonomiskās aktivitātes mazināšanos – pagājušajā gadā finanšu grūtībās nonākušā uzņēmuma "Liepājas metalurģs" slēgšanu.



Ilgstošo bezdarbnieku sadalījumā pēc bezdarba ilguma vērojams, ka pēc 2007.gada pieaugot bezdarba līmenim, palielinājās ilgstošo bezdarbnieku skaits, kuri uzskaitē bija no 1 līdz 3 gadiem. No 2010. gada vērojama tendence bezdarbnieku sakaita samazināšanās galvenokārt tieši šajā grupā (1 līdz 3 gadi), līdz ar to **palielinās** ilgstošo bezdarbnieku īpatsvars ar bezdarba ilgumu **3 gadi un vairāk**, sasniedzot 2014.gada septembra beigās – **48,2%**.

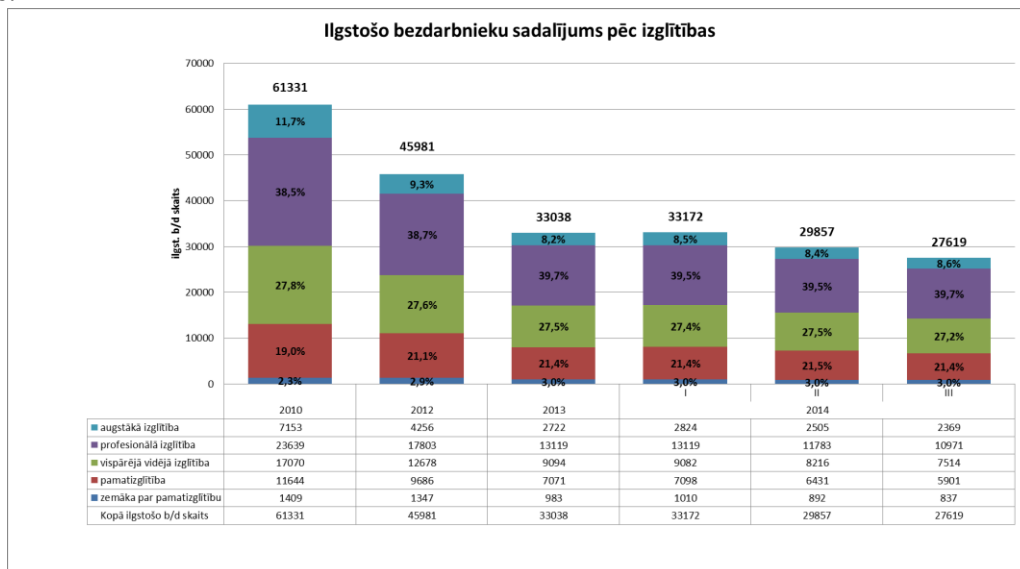




2014.gada 3.ceturkšņa beigās 2/3 no ilgstošo bezdarbnieku kopskaita ir vecumā 40 gadi un vairāk. Lielākās izmaiņas vērojamas bezdarbnieku vecumā **55 gadi un vairāk** – īpatsvara **palielinājums** par 2,9 % punktiem (no 2010.g. šajā grupā pieaugums par 10,8 % punktiem).

Vecums	2010	2012	2013	2014		
				I	II	III
15 - 19	0,6%	0,3%	0,2%	0,2%	0,2%	0,2%
20 - 24	7,0%	4,7%	3,5%	3,5%	3,1%	2,9%
25 - 29	8,2%	7,0%	6,2%	6,2%	5,9%	5,8%
30 - 34	9,0%	7,7%	6,9%	7,0%	6,7%	6,6%
35 - 39	10,6%	9,8%	9,0%	9,0%	8,9%	8,8%
40 - 44	11,9%	11,8%	11,6%	11,4%	11,2%	11,0%
45 - 49	14,9%	14,3%	14,1%	14,0%	13,8%	13,8%
50 - 54	17,6%	19,4%	20,3%	19,9%	20,0%	19,8%
55 - 59	16,9%	19,9%	22,5%	22,3%	23,3%	24,0%
60 un vairāk	3,4%	5,1%	5,7%	6,5%	6,9%	7,1%
<b>Kopā ilgstošo b/d skaits</b>	<b>61331</b>	<b>45981</b>	<b>33038</b>	<b>33172</b>	<b>29857</b>	<b>27619</b>

2014.gada 3.ceturkšņa beigās vairāk nekā pusei (51,6%) ilgstošo bezdarbnieku ir zems izglītības līmenis (bez/ar pamatzglītību, ar vispārējo vidējo izglītību). No ilgstošo bezdarbnieku kopskaita ar profesionālo izglītību (10 971) 85,3% jeb 9 357 ir vecumā 40 gadi un vairāk. Sadalījumā pēc izglītības būtiskas izmaiņas ilgstošo bezdarbnieku īpatsvarā kopš gada sākuma nav vērojamas.



## Jaunieši bezdarbnieki

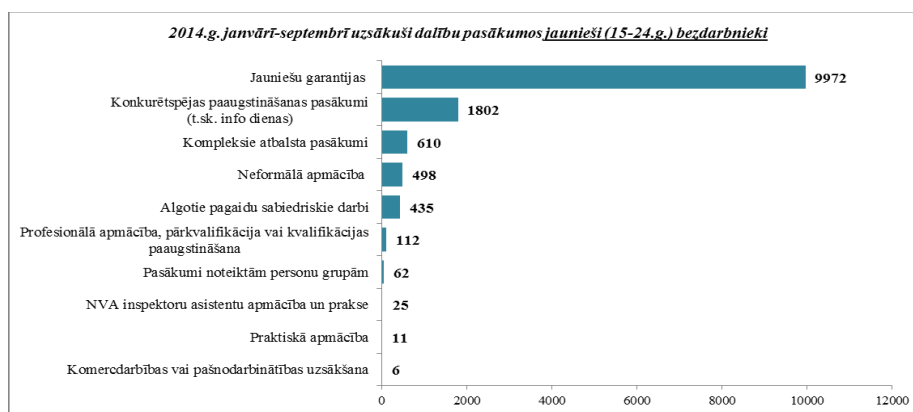
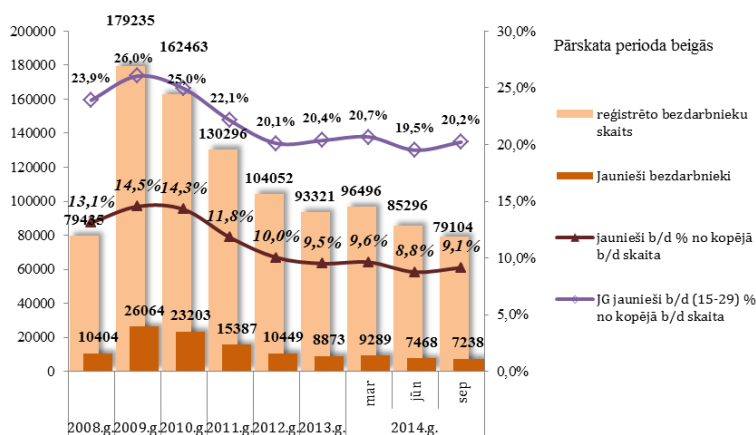
2014.gada septembra beigās **16 001** jeb 20,2% no bezdarbnieku kopskaita bija bezdarbnieki vecumā (15 – 29 gadi). Savukārt **jaunieši bezdarbnieki** (15 – 24 gadi) bija **7 238**, kas ir **9,1%** no kopējā reģistrēto bezdarbnieku skaita.

Jauniešu bezdarbnieku kopskaitā 12,0% bija ilgstošie bezdarbnieki, 11,3% – personas pēc bērna kopšanas atvaļinājuma, 3,8% personas ar invaliditāti. Lielākās izmaiņas kopš gada sākuma jauniešu bezdarbnieku kopskaitā ir personu pēc bērna kopšanas atvaļinājuma īpatsvarā – **pieaugums** par 1,6 % punktiem un **samazinājums** ilgstošo bezdarbnieku īpatsvarā par 1,9 % punktiem.

Vidējais bezdarba ilgums 2014.gada septembra beigās jauniešiem bezdarbniekiem – 104 dienas ~ 3 mēneši (gada sākumā 111 dienas).

Lielākais jauniešu bezdarbnieku skaits sadalījumā pa profesijām pēc pēdējās nodarbošanās 2014.gada septembra beigās: mazumtirdzniecības veikala pārdevējs – 296, palīgstrādnieks – 290, pārdevējs konsultants – 263, viesmīlis – 89, pavārs – 87, apkopējs – 69, administrators – 62, kasieris – 60.

2014.gada 9 mēnešos NVA organizētajos aktīvajos nodarbinātības pasākumos (t.sk. KPP) piedalījušies 14,8 tūkst. jaunieši (15 – 24 gadi) bezdarbnieki (viens cilvēks var būt piedalījies vairākās aktivitātēs). Janvārī – septembrī dalību pasākumos uzsāka 13 533 jaunieši bezdarbnieki. 2014.gada septembrī NVA organizētajos aktīvajos nodarbinātības pasākumos piedalījušies 2 645 jaunieši bezdarbnieki, no tiem septembrī dalību pasākumos uzsāka 1 600 jaunieši bezdarbnieki.

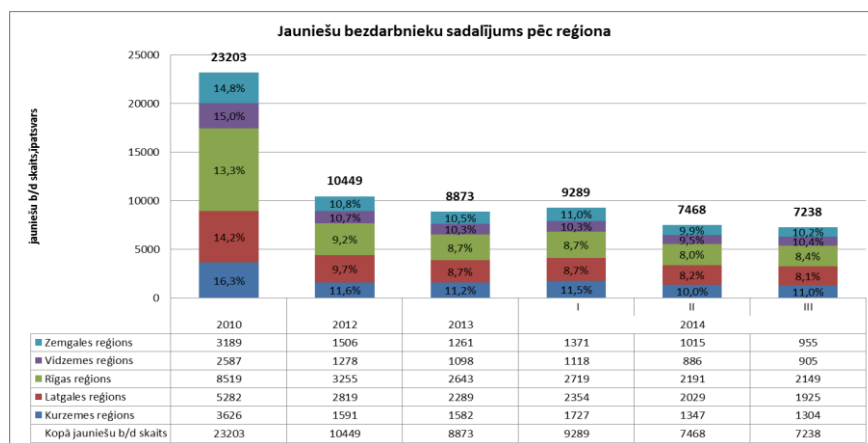


Karjeras konsultācijas 2014.gada janvārī – septembrī saņēmuši 2 443 jaunieši vecumā no 15 – 24 gadiem.

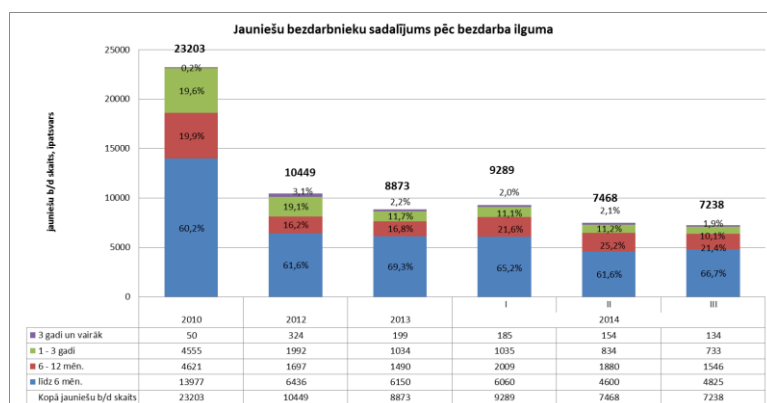
2014.gada janvārī – septembrī darbā iekārtojušies 8 669 jaunieši bezdarbnieki, no kuriem 3 433 (39,6%) jaunieši bezdarbnieki ir iekārtojušies darbā, pēc kāda aktīvā pasākuma pabeigšanas (izņemot KPP informatīvās dienas).

### Jauniešu bezdarbnieku portreta izmaiņas no 2010.gada beigām līdz 2014.gada 30.septembrim (perioda beigās).

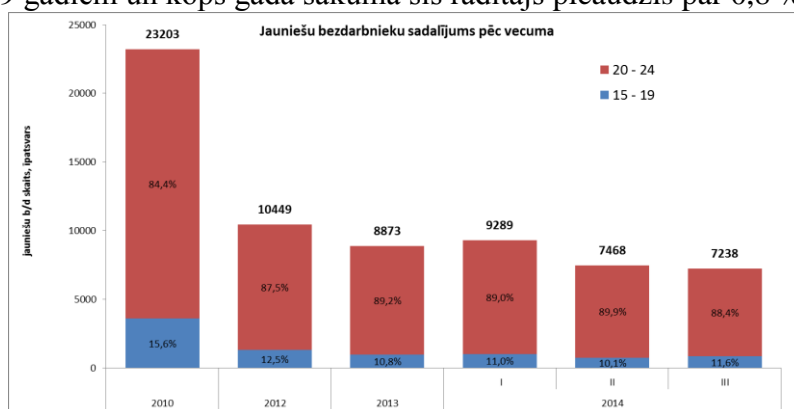
Salīdzinot ar 2014.gada sākumu, jauniešu bezdarbnieku skaits samazinājies visos reģionos – kopā par 1 635 personām jeb 18,4%. Lielākais jauniešu bezdarbnieku skaita samazinājums no kopējā reģionā reģistrētā vērojams Zemgalē – par 306 jeb 24,3% un Rīgas reģionā – 494 personas jeb par 18,7%.



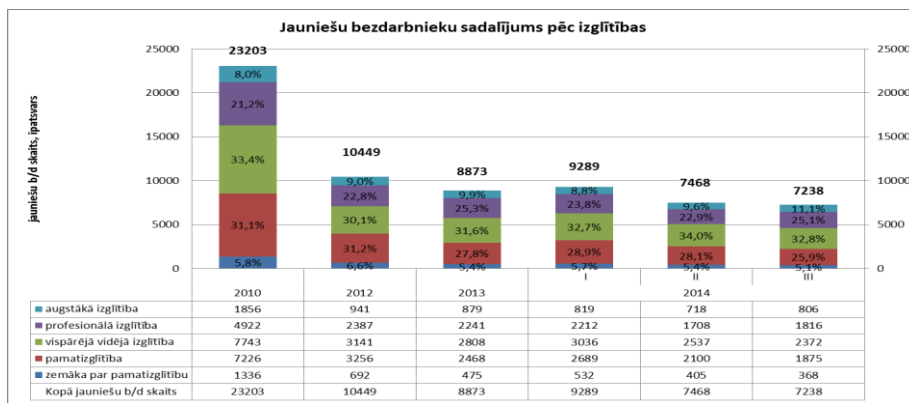
2014.gada 3. ceturkšņa beigās salīdzinot ar gada sākumu lielākās izmaiņas vērojams jauniešu bezdarba ilgumā līdz 6 mēnešiem – īpatsvara samazinājums par 2,6 %punktiem, savukārt pieaugums (4,6 %punkti) ar bezdarba ilgumu no 6 līdz 12 mēnešiem, kas vērojams arī absolūtos skaitļos (+56). Pieaugums pret iepriekšējā ceturkšņa beigām absolūtos skaitļos vērojams arī jauniešu bezdarbnieku skaitā ar bezdarba ilgumu līdz 6 mēnešiem. Var novērot, ka šo pieaugumu galvenokārt veido jaunieši vecumā no 15 līdz 19 gadiem ar augstāko vai profesionālo izglītību, reģistrējoties jūlija mēnesī, kas saistīts ar izglītības iestādes absolvēšanu, kā arī mācību gada beigām.



No reģistrētajiem jauniešiem bezdarbniekiem 2014.gada 3.ceturkšņa beigās 11,6% bija vecumā no 15 līdz 19 gadiem un kopš gada sākuma šis rādītājs pieaudzis par 0,8 %punktiem.



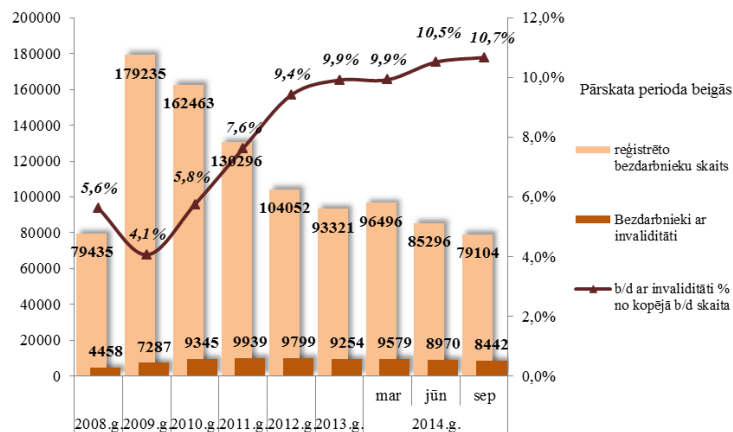
2014.gada 3.ceturkšņa beigās 63,8% jauniešiem bezdarbniekiem ir zems izglītības līmenis (bez/ar pamatizglītību, ar vispārējo vidējo izglītību), kopš 2013. gada beigām šis rādītājs ir samazinājies par 1,0 %punktu. Lielākais samazinājums kopš gada sākuma vērojams jauniešu bezdarbnieku vidū ar profesionālo izglītību – par 593 jauniešiem jeb 24,0%.



## Bezdarbnieki ar invaliditāti

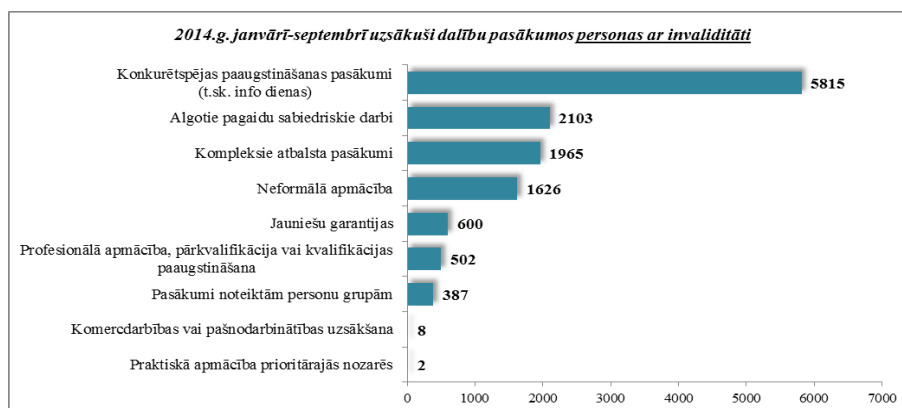
NVA 2014.gada septembra beigās reģistrēti **8 442 bezdarbnieki ar invaliditāti**, kas ir **10,7 %** no kopējā reģistrētā bezdarbnieku skaita valstī.

2014.gada septembra beigās vairāk nekā puse (54,6%) no reģistrētajiem bezdarbniekiem ar invaliditāti ir ilgstošie bezdarbnieki. Tāpat vairāk nekā puse (57,6%) no reģistrētajiem bezdarbniekiem ar invaliditāti ir bezdarbnieki vecumā 50 un vairāk gadu, jaunieši bezdarbnieki ir 3,3% no reģistrētajiem bezdarbniekiem ar invaliditāti. Lielākās izmaiņas kopš gada sākuma bezdarbnieku ar invaliditāti kopskaitā ir bezdarbnieku vecumā 50 gadi un vairāk īpatsvarā – pieaugums par 1,1 % punktu.



Vidējais bezdarba ilgums 2014.gada septembra beigās bezdarbniekiem ar invaliditāti – 435 dienas ~ 1,2 gads (gada sākumā – 413 dienas). Lielākais bezdarbnieku ar invaliditāti skaits sadalījumā pa profesijām pēc pēdējās nodarbošanās 2014.gada septembra beigās: palīgstrādnieks – 595, mazumtirdzniecības veikala pārdevējs – 356, apkopējs – 340, sētnieks – 219, apkures/krašņu kurinātājs – 122, aprūpētājs – 115, automobiļa vadītājs – 107, šuvējs – 100, pavārs – 93, apsargs – 91.

2014.gada 9 mēnešos NVA organizētajos aktīvajos nodarbinātības pasākumos piedalījušies 13,9 tūkst. personas ar invaliditāti (viens cilvēks var būt piedalījies vairākās aktivitātēs). Janvārī – septembrī dalību pasākumos uzsāka 13 008 bezdarbnieki ar invaliditāti. 2014.gada septembrī NVA organizētajos aktīvajos nodarbinātības pasākumos piedalījušies 3 102 bezdarbnieki ar invaliditāti, no tiem septembrī dalību pasākumos uzsāka 1 693 bezdarbnieki ar invaliditāti.



Karjeras konsultācijas 2014.gada janvārī – septembrī saņēmušas 3 500 personas ar invaliditāti.

2014.gada janvārī – septembrī darbā iekārtojušās 2 379 persona ar invaliditāti, no kurām 1 292 (54,3%) ir iekārtojušās darbā, pēc kāda aktīvā pasākuma pabeigšanas (izņemot KPP informatīvās dienas).

### Bezdarbnieki vecumā 50 gadi un vairāk

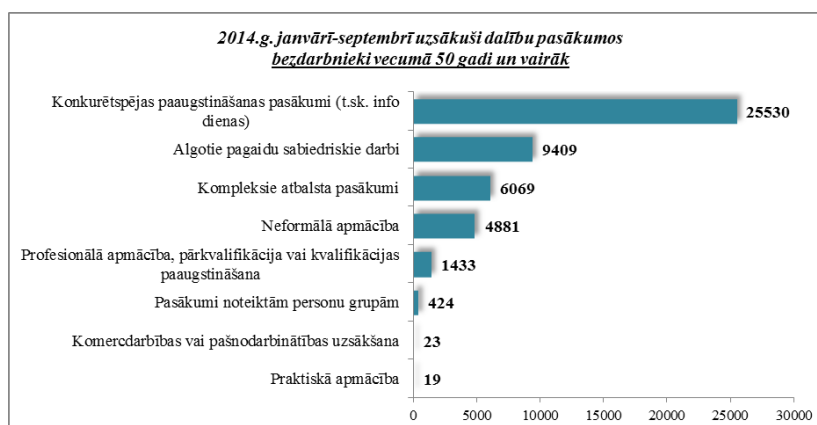
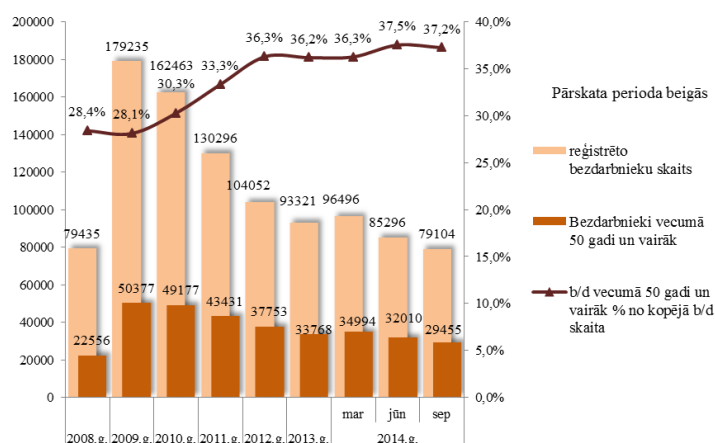
NVA 2014.gada septembra beigās reģistrēti **29 455 bezdarbnieki vecumā 50 gadi un vairāk**, kas ir **37,2 %** no kopējā reģistrētā bezdarbnieku skaita valstī.

2014.gada septembra beigās 47,8% (gada sākumā 47,4%) no reģistrētajiem bezdarbniekiem vecumā 50 gadi un vairāk ir ilgstošie bezdarbnieki, bezdarbnieki ar invaliditāti 16,5% un kopš gada sākuma šis rādītājs ir palielinājies par 1,0 %punktu.

Vidējais bezdarba ilgums 2014.gada septembra beigās bezdarbniekiem vecumā 50 gadi un vairāk – 341 dienas (~ 11 mēneši), kas salīdzinot ar gada sākumu ir par 5 dienām vairāk.

Lielākais bezdarbnieku vecumā 50 gadi un vairāk, skaits sadalījumā pa profesijām pēc pēdējās nodarbošanās 2014.gada septembra beigās: palīgstrādnieks – 1988, apkopējs – 1 311, mazumtirdzniecības veikala pārdevējs – 1 128, sētnieks – 727, apkures/krāšņu kurinātājs – 543, automobiļa vadītājs – 383, aprūpētājs – 382, kravas automobiļa vadītājs – 298.

2014.gada 9 mēnešos NVA organizētajos aktīvajos nodarbinātības pasākumos (t.sk. KPP) piedalījušies 49,6 tūkst. bezdarbnieki vecumā 50 gadi un vairāk (viens cilvēks var būt piedalījies vairākās aktivitātēs). Janvārī – septembrī dalību uzsāka 47 788 bezdarbnieki vecumā 50 gadi un vairāk. 2014.gada septembrī NVA organizētajos aktīvajos nodarbinātības pasākumos piedalījušies 9 687 bezdarbnieki vecumā 50 gadi un vairāk, no tiem septembrī dalību pasākumos uzsāka 5 743 bezdarbnieki.



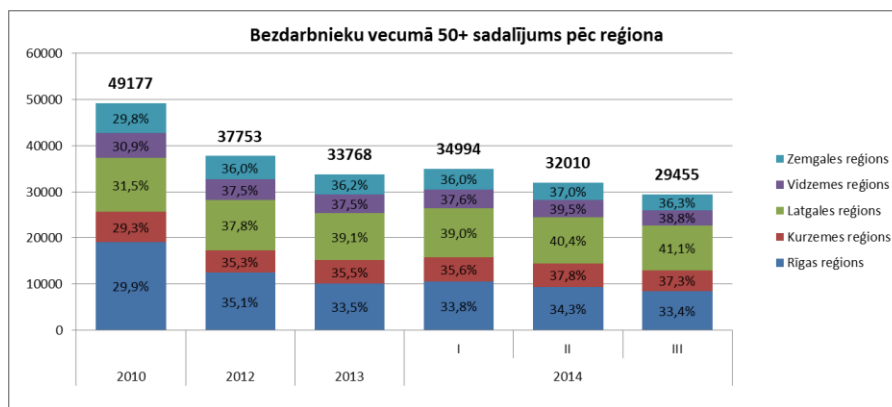
Karjeras konsultācijas 2014.gada janvārī – septembrī saņēmušas 13 839 personas vecumā 50 gadi un vairāk.

2014.gada 9 mēnešos darbā iekārtojušies 13 486 bezdarbnieki vecumā 50 gadi un vairāk, no kuriem 5 800 (43,0%) bezdarbnieki ir iekārtojušies darbā, pēc kāda aktīvā pasākuma pabeigšanas (izņemot KPP informatīvās dienas).

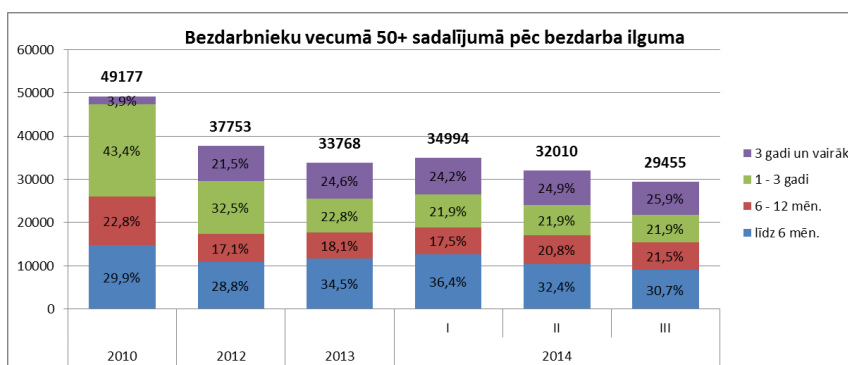
### Bezdarbnieku vecumā 50 gadi un vairāk portreta izmaiņas no 2010.gada beigām līdz 2013.gada 30.jūnijam

2014.gada 3.ceturkšņa beigās lielākais bezdarbnieku 50 gadi un vairāk īpatsvars *no kopējā reģionā reģistrētā bezdarbnieku skaita* ir Latgales (41,1%) un Vidzemes (38,8%) reģionā, zemākais Rīgas reģionā 33,4%. Salīdzinot ar 2013.gada beigām, bezdarbnieku skaits vecumā 50 gadi un vairāk samazinājies par – 4 313 personām jeb 12,8%. Lielākais bezdarbnieku vecumā 50 gadi un

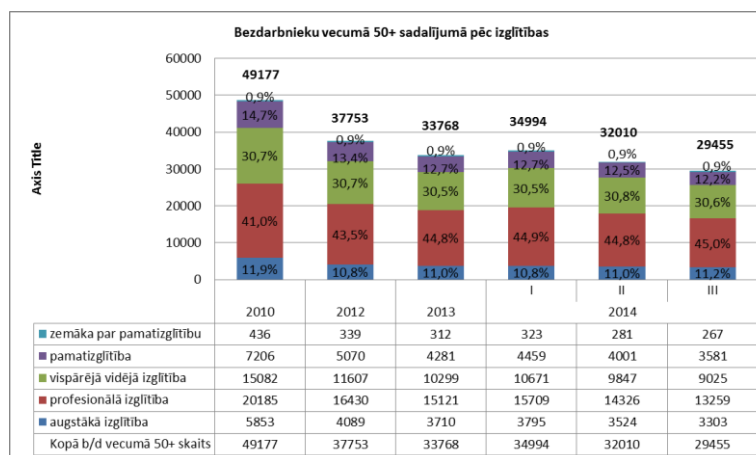
vairāk skaita samazinājums no kopējā reģionā reģistrētā vērojams Zemgales reģionā – par 942 jeb 21,7%, savukārt mazākais Latgales reģionā – par 555 bezdarbniekiem jeb 5,4%.



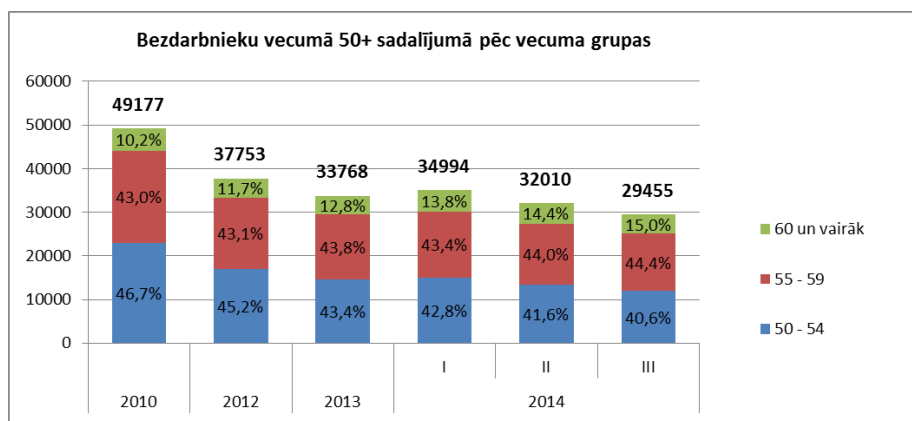
2014.gada 3.ceturkšņa beigās lielākais bezdarbnieku īpatsvars vecumā 50 gadi un vairāk ir ar bezdarba ilgumu līdz 6 mēnešiem – 30,7% un 3 gadi un vairāk – 25,9%. Lielākās izmaiņas, salīdzinot ar gada sākumu, vērojamas bezdarbā ilgumā līdz 6 mēnešiem – īpatsvara samazinājums par 3,8 %punktiem, savukārt pieaugums (3,4 %punkti) ar bezdarba ilgumu no 6 līdz 12 mēnešiem, kas manāms arī absolūtos skaitļos (+234).



Lielākais bezdarbnieku īpatsvars š.g. 3.ceturkšņa beigās vecumā 50 gadi un vairāk ir ar iegūtu profesionālo izglītību (45,0%), no 2010. gada beigām līdz 2014.gada septembrim šajā grupā bija vērojams pakāpenisks īpatsvara pieaugums – 4,0 %punkti, savukārt tendence samazināties ir bezdarbnieku īpatsvaram ar pamatizglītību – 2,5 %punkti kopš 2010.gada beigām.



2014.gada 3.ceturkšņa beigās salīdzinot ar gada sākumu lielākais bezdarbnieku vecumā 50 gadi un vairāk samazinājums ir vecuma grupā no 50 līdz 54 gadiem – par 2,8 %punktiem. Līdz ar to nostiprinās tendence palielināties īpatsvaram vecumā grupā no 55 un vairāk gadi (6,2 %punkti kopš 2010.gada). Pieaugums vecuma grupā no 60 gadi un vairāk vērojams arī absolūtos skaitļos kopš šā gada sākuma – par 100 personām.



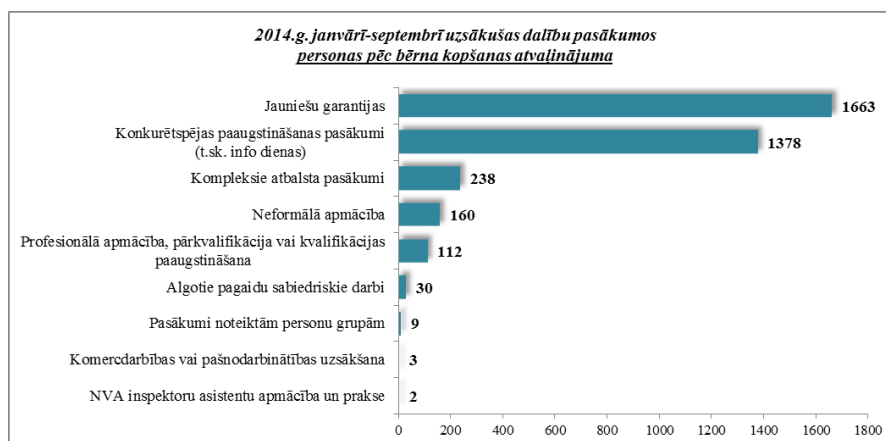
### **Personas pēc bērna kopšanas atvaļinājuma**

NVA 2014.gada septembra beigās reģistrētas **2 648 personas pēc bērna kopšanas atvaļinājuma**, kas ir **3,3%** no kopējā reģistrētā bezdarbnieku skaita valstī.

Personu pēc bērna kopšanas atvaļinājuma kopskaitā 30,8% bija jaunieši bezdarbnieki, 1,6% bezdarbnieki ar invaliditāti, 0,8% ilgstošie bezdarbnieki.

Lielākais personu pēc bērna kopšanas atvaļinājuma skaits sadalījumā pa profesijām pēc pēdējās nodarbošanās 2014.gada septembra beigās: mazumtirdzniecības veikala pārdevējs – 23, pārdevējs konsultants – 9, palīgstrādnieks – 7, grāmatvedis (trešā līmeņa kvalifikācija) – 5, kokapstrādes iekārtu operators – 5, lietvedis – 4.

2014.gada 9 mēnešos NVA organizētajos aktīvajos nodarbinātības pasākumos (t.sk. KPP) piedalījušās 3 703 personas pēc bērna kopšanas atvaļinājuma (viens cilvēks var būt piedalījies vairākās aktivitātēs). Janvārī – septembrī dalību uzsāka 3 595 personas pēc bērna kopšanas atvaļinājuma. 2014.gada septembrī NVA organizētajos aktīvajos nodarbinātības pasākumos piedalījušās 552 personas pēc bērna kopšanas atvaļinājuma, no tām septembrī dalību pasākumos uzsāka 466 personas pēc bērna kopšanas atvaļinājuma.



Karjeras konsultācijas 2014.gada janvārī – septembrī saņēmušas 349 personas pēc bērna kopšanas atvaļinājuma.

2014.gada janvārī – septembrī darbā iekārtojušās 745 personas pēc bērna kopšanas atvaļinājuma, no kurām 224 (30,1%) ir iekārtojušās darbā, pēc kāda aktīvā pasākuma pabeigšanas (izņemot KPP informatīvās dienas).

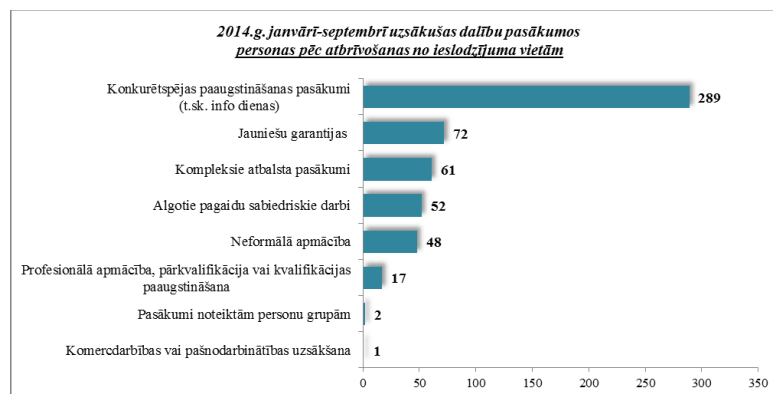
### **Personas pēc atbrīvošanas no ieslodzījuma vietām**

NVA 2014.gada septembra beigās reģistrētas **302 personas pēc atbrīvošanas no ieslodzījuma vietām**, kas ir **0,4%** no kopējā reģistrētā bezdarbnieku skaita valstī.

Personu pēc atbrīvošanas no ieslodzījuma vietām kopskaitā 15,9% bija bezdarbnieki vecumā 50 un vairāk, 6,0% - jaunieši bezdarbnieki 5,3% – bezdarbnieki ar invaliditāti.

Lielākais personu pēc atbrīvošanas no ieslodzījuma vietām skaits sadalījumā pa profesijām pēc pēdējās nodarbošanās 2014.gada septembra beigās: palīgstrādnieks – 5, šuvējs – 4, būvstrādnieks – 3, sētnieks – 2.

2014.gada 9 mēnešos NVA organizētajos aktīvajos nodarbinātības pasākumos (t.sk. KPP) piedalījušies 548 personas pēc atbrīvošanas no ieslodzījuma vietām (viens cilvēks var būt piedalījies vairākās aktivitātēs). Janvārī – septembrī dalību uzsāka 542 personas pēc atbrīvošanas no ieslodzījuma vietām. 2014.gada septembrī NVA organizētajos aktīvajos nodarbinātības pasākumos piedalījušās 78 personas pēc atbrīvošanas no ieslodzījuma vietām, no tām septembrī dalību pasākumos uzsāka 60 personas pēc atbrīvošanas no ieslodzījuma vietām.

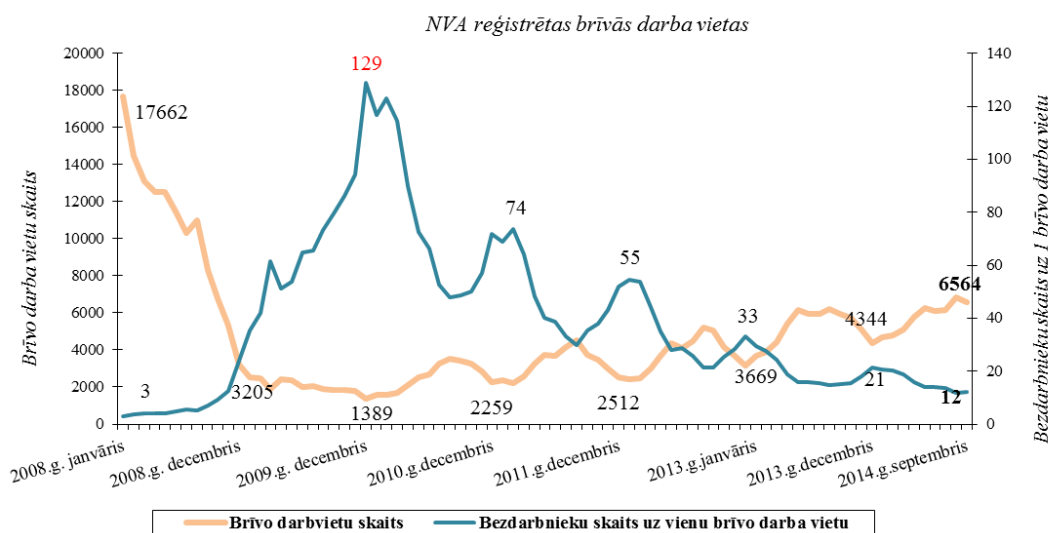


Karjeras konsultācijas 2014.gada janvārī – septembrī saņēmušas 106 personas pēc atbrīvošanas no ieslodzījuma vietām.

2014.gada 9 mēnešos darbā iekārtojušās 272 personas pēc atbrīvošanas no ieslodzījuma vietām, no kurām 44 (16,2%) ir iekārtojušās darbā, pēc kāda aktīvā pasākuma pabeigšanas (izņemot KPP informatīvās dienas).

### 1.3. Brīvās darbvietas valstī

Reģistrēto bezdarbnieku skaits būtiski pārsniedz darba piedāvājumu skaitu. Uz katru brīvo darbvietu 2014.gada septembrī pretendē **12 bezdarbnieki**.



NVA 2014.gada septembra beigās bija reģistrētas **6 564** brīvās darbvietas. Salīdzinot ar 2014.gada augusta beigām, brīvo darbvietu skaits **samazinājies** par 301 darbvietu.



Brīvo darbvieta skaits perioda beigās

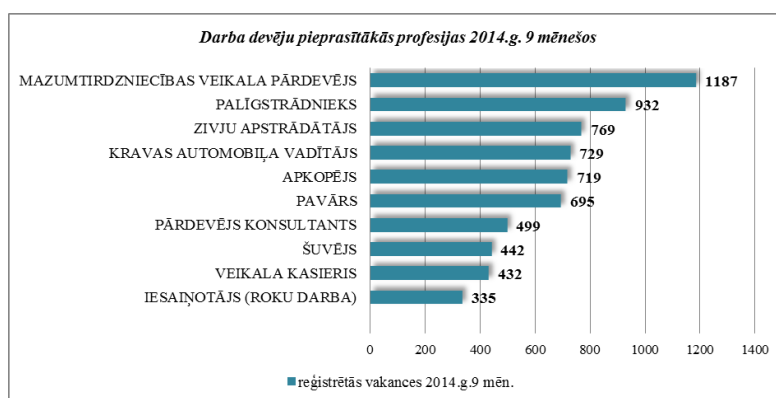
Gadi	Mēneši											
	Jan	Feb	Mar	Apr	Mai	Jūn	Jūl	Aug	Sep	Okt	Nov	Dec
2008	17662	14463	13111	12535	12517	11444	10321	11001	8304	6762	5337	3205
2009	2549	2477	1895	2409	2353	1998	2027	1875	1856	1836	1796	1389
2010	1594	1560	1696	2111	2533	2672	3279	3551	3395	3237	2837	2259
2011	2391	2234	2556	3264	3738	3674	4142	4508	3726	3452	3025	2512
2012	2430	2482	2987	3665	4364	4094	4448	5192	5073	4183	3675	3140
2013	3669	3878	4411	5425	6130	5938	5964	6209	5928	5758	5099	4344
<b>2014</b>	4689	4804	5121	5766	6286	6080	6140	6865	<b>6564</b>			

NVA reģistrētās brīvās darbvieta 2014.gada septembra beigās sadalījumā pa nozarēm (lielākais skaits): Apstrādes rūpniecībā (C) – **2 100**, Transports un uzglabāšana (H) – 975, Vairumtirdzniecība un mazumtirdzniecība; automobiļu un motociklu remonts (G) – 912, Būvniecība (F) – 415, Izmitināšana un ēdināšanas pakalpojumi (I) – 385, Administratīvo un apkalpojošo dienestu darbība (N) – 239, Informācijas un komunikācijas pakalpojumi (J) – 236. **Vislielākais brīvo darbvieta skaits ir kvalificētiem strādniekiem un amatniekiem.**

Brīvo darbvieta skaits sadalījumā pa profesiju grupām (pēc LR profesiju klasifikatora)

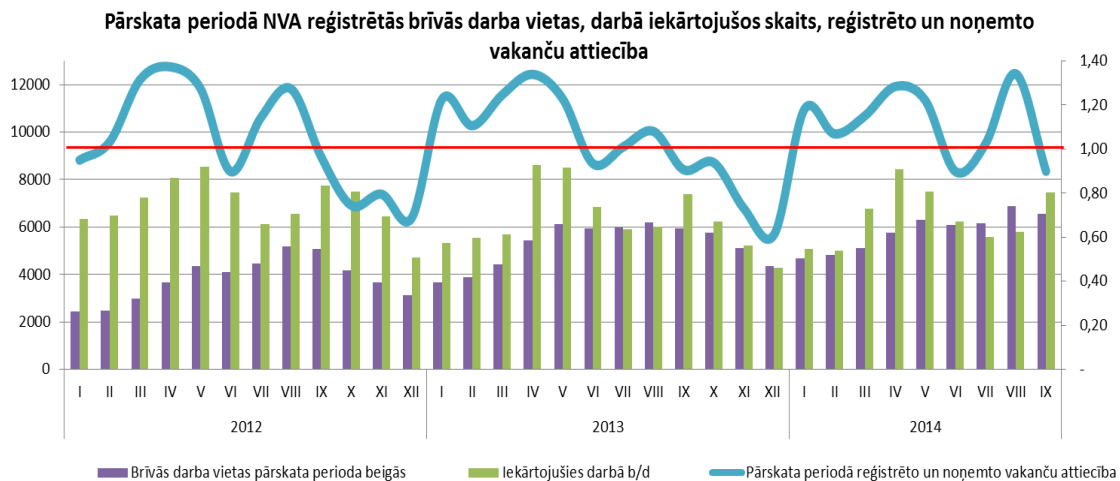
perioda beigās

Profesiju pamatgr. Nr.	Profesiju pamatgrupas nosaukums	Brīvo darbvieta skaits 2014.g. septembra beigās	Brīvo darbvieta skaits 2014.g. augusta beigās	Izmaiņas procentos
0	Nacionālo bruņoto spēku profesijas	0	0	↑ 0,0%
1	Vadītāji	118	125	↓ -5,6%
2	Vecākie speciālisti	570	568	↑ 0,4%
3	Speciālisti	430	453	↓ -5,1%
4	Kalpotāji	488	493	↓ -1,0%
5	Pakalpojumu un tirdzniecības darbinieki	1066	1178	↓ -9,5%
6	Kvalificēti lauksaimniecības, mežsaimniecības un zivsaimniecības darbinieki	49	81	↓ -39,5%
7	Kvalificēti strādnieki un amatnieki	1986	2116	↓ -6,1%
8	Iekārtu un mašīnu operatori un izstrādājumu montieri	995	924	↑ 7,7%
9	Vienkāršās profesijas	862	927	↓ -7,0%



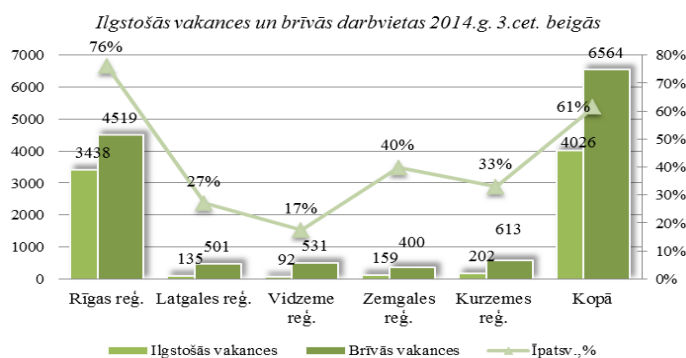
2014.gada 9 mēnešos NVA reģistrētas 22 173 vakances, bet noņemtas 19 953 vakances, darbā iekārtojušies 57 878 (ar darbiekārtosānās ceturkšņa pārrēķinu pēc VID ziņām) bezdarbnieki.

Var novērot, ka šā gada septembrī tiek vairāk noņemtas vakances kā reģistrētas. Brīvo darbvieta skaits š.g. septembrī beigās bija 6 564, kas ir par 301 jeb 4,4% mazāk salīdzinot ar mēnesi iepriekš un par 636 jeb 10,7% vairāk salīdzinot ar attiecīgo periodu pirms gada. Septembrī (ar darbiekārtosānās ceturkšņa pārrēķinu pēc VID ziņām) darbā iekārtojušies aptuveni 7 472 bezdarbnieki, kas ir par 1 658 jeb 28,5% vairāk nekā mēnesi iepriekš, bet par 95 cilvēkiem jeb 1,3% vairāk nekā attiecīgajā periodā pirms gada. Salīdzinot ar iepriekšējo mēnesi, lielākais darbā iekārtošanās pieaugums vērojams zivju apstrādātāja, pavāra, virtuves darbinieka, pavāra palīga, bufetes pārdevēja, apkures /krāšņu kurinātāja, kā arī skolotāju, un skolotāju palīgu profesijās, kas izņemot zivju apstrādātāja profesiju lielākoties ir saistīti ar nodarbinātības pieaugumu izglītības iestādēs, jo sācies jauns mācību gads.

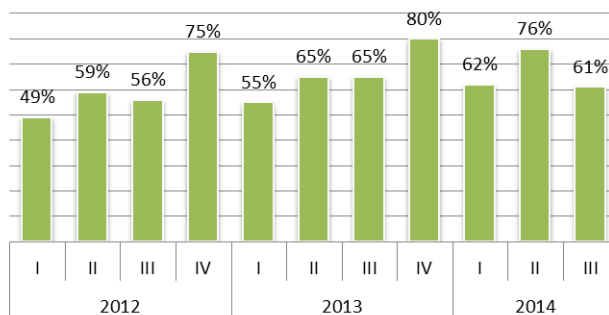


### Ilgstoši neaizpildītās brīvās darbvietas

2014.gada 3.ceturkšņa beigās NVA bija reģistrētas 4 026 ilgāk par 1 mēnesi neaizpildītas brīvās darbvietas, kas veido 61% no brīvo darbvietu kopējā skaita pārskata perioda beigās (6 564). Lielākais ilgstoši neaizpildīto vakanču īpatsvars vērojams Rīgas reģionā (76%), savukārt mazākais Vidzemes (17%) un Latgales reģionā (27%).



*Ilgstošo vakanču īpatsvars brīvo darbvietu kopskaitā (pārskata perioda beigās)*



2014.gada 3.ceturksņa beigās salīdzinot ar iepriekšējā gada attiecīgo periodu ilgstošo vakanču īpatsvars brīvo darbvietu kopskaitā samazinājies par 4 %punktiem. Var novērot, ka ātrāk vakances aizpildās gada sākumā, savukārt ilgāk par mēnesi neaizpildīto vakanču skaits pieaug gada 3.ceturksnī.

*Ilgstoši neaizpildītās brīvās darbvietas sadalījumā pa profesijām (lielākais skaits)*

Profesija	Ilgstoši neaizpildīto brīvo darbvietu skaits (2014.g. 3.cet. beigās)	Brīvās darbvietas (2014.g.3.cet. beigās)	Īpatsvars
KRAVAS AUTOMOBĪĻA VADĪTĀJS	351	489	72%
PAVĀRS	236	300	79%
MAZUMTIRDZNIECĪBAS VEIKALA PĀRDEVĒJS	154	251	61%
KUĢU REMONTATSLĒDZNIEKS	128	129	99%
ZIVJU APSTRĀDĀTĀJS	125	276	45%
ROKAS LOKMETINĀTĀJS (MMA)	113	119	95%

VILCĒJAUTOMOBĪĻA VADĪTĀJS	112	112	100%
VEIKALA KASIERIS	91	107	85%
ŠUVĒJS	83	116	72%
PROGRAMMĒTĀJS	78	85	92%

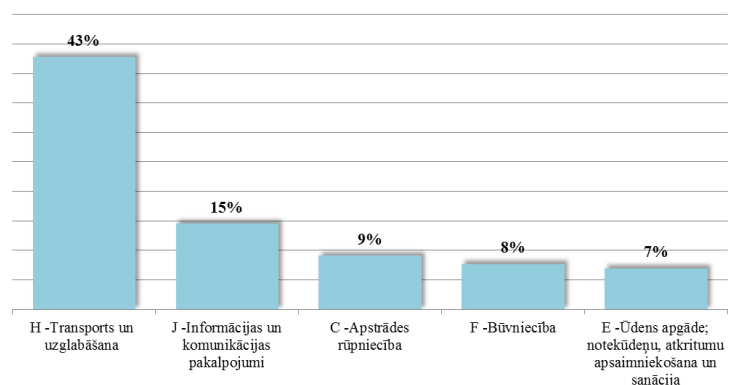
#### 1.4. Darbvieta skaita samazinājumi un palielinājumi

Latvijā pēc darba devēju iesniegtajiem paziņojumiem par darbinieku skaita izmaiņām uzņēmumos, darba devēji 2009.gadā paziņoja par 20 221 darbvietu skaita samazinājumiem, 2010.gadā par 4 825, 2011.gadā par 2 116, 2012.gadā par 2 296, 2013.gadā par 862 un **2014.gadā prognozē 802 darbvietu samazinājumu**. Darba devēju prognozes par darbvietu palielinājumu ir šādas: 2009.gadā 615 darbvietu palielinājums, 2010.gadā 370 darbvietu palielinājums, 2011.gadā 468 darbvietu palielinājums, 2012.gadā – 92 darbvietu palielinājums, 2013.gadā – 103 darbvietu palielinājums, **2014.gadā – 126 darbvietu palielinājums**.

*Darbinieku skaita palielinājumi/samazinājumi valstī kopā*

Ceturkšņi	Palielinājums						Samazinājums					
	2012.gads		2013.gads		2014.gads		2012.gads		2013.gads		2014.gads	
	Palielināšanas gadījumu skaits	Darbvietu skaits	Palielināšanas gadījumu skaits	Darbvietu skaits	Palielināšanas gadījumu skaits	Darbvietu skaits	Atlaišanas gadījumu skaits	Darbvietu skaits	Atlaišanas gadījumu skaits	Darbvietu skaits	Atlaišanas gadījumu skaits	Darbvietu skaits
I	1	75	1	35	2	35	74	345	32	136	20	414
II	0	0	2	37	1	91	69	782	2	9	7	116
III	0	0	2	31	0	0	28	270	9	196	9	245
IV	1	17	0	0	0	0	45	899	23	521	0	0
<b>KOPĀ:</b>	<b>2</b>	<b>92</b>	<b>5</b>	<b>103</b>	<b>3</b>	<b>126</b>	<b>216</b>	<b>2296</b>	<b>87</b>	<b>862</b>	<b>36</b>	<b>802</b>

*Darbinieku skaita samazinājumi pa nozarēm 2014.g.*

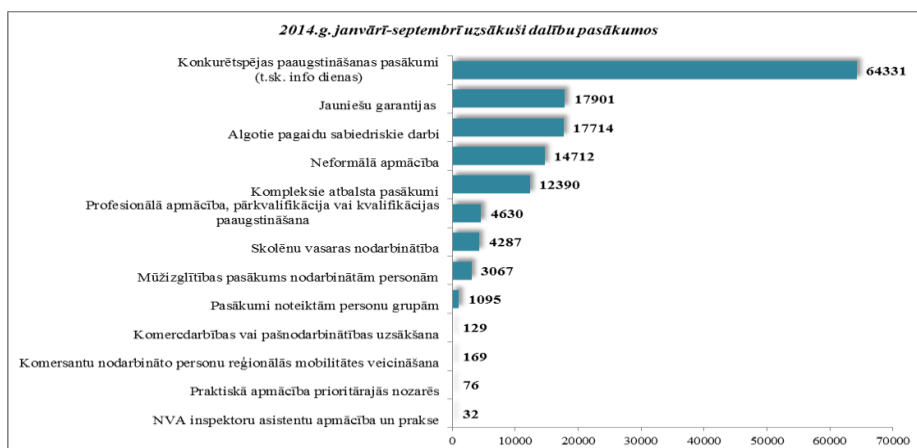


No darba devējiem saņemtās prognozes par darbinieku skaita **samazinājumu sadalījumā pa profesijām/amatiem** - (lielākais skaits) 2014.gadā profesiju/amatu samazinājums tika plānots šādās profesijās: informācijas ievadišanas operators, kuģa stjuarts, kravas automobiļu vadītājs, viesmīlis, montāžas darbu atslēdznieks, dokers, apkopējs, ceļa būves palīgstrādnieks, atkritumu vadītājs.

No darba devējiem saņemtās prognozes par darbinieku skaita **palielinājumu sadalījumā pa profesijām** - (lielākais skaits) 2014.gadā tika plānots šādās profesijās: mazumtirdzniecības veikala pārdevējs, veikala kasieris, telefonists, prečzinis, galvenais kasieris, loģistikas speciālists.

## 2. Informācija par NVA īstenotajiem pasākumiem

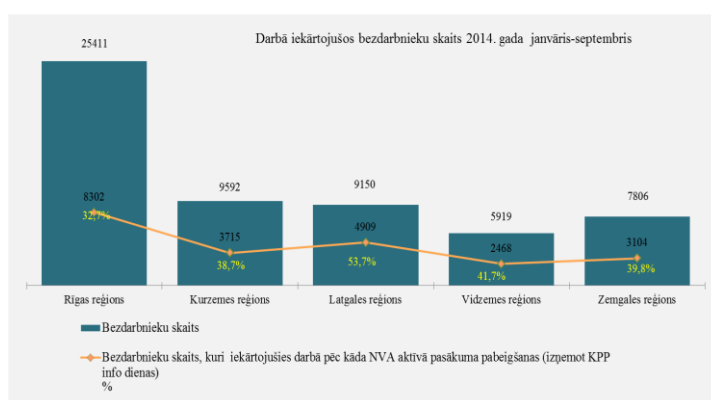
**2014.gada 9 mēnešos** NVA organizētajos aktīvajos nodarbinātības (t.sk. KPP) pasākumos piedalījušies 139,3 tūkst. bezdarbnieki (viens cilvēks var būt piedalījies vairākās aktivitātēs). Janvārī – septembrī dalību uzsāka 132 607 bezdarbnieki. 2014.gada septembrī NVA organizētajos aktīvajos nodarbinātības pasākumos piedalījušies 25 981 bezdarbnieki, no tiem septembrī dalību pasākumos uzsāka 16 858 bezdarbnieki.



**2014.gada janvārī – septembrī** karjeras konsultācijas saņēmušas **33 736** personas, no tām 30 192 bezdarbnieki un darba meklētāji.

<i>Neformālo apmācību uzsākušo personu skaits sadalījumā pa izglītības programmām 2014.gada janvārī-septembrī (lielākais skaits)</i>		<i>Profesionālo apmācību uzsākušo personu skaits sadalījumā pa izglītības programmām 2014.gada janvārī-septembrī (lielākais skaits)</i>	
Izglītības programmas	Uzsākuši apmācību	Izglītības programmas	Uzsākuši apmācību
Datorzinības (bez priekšzināšanām)	1 766	Lietvedis	432
"C" kategorijas (ar 1.pal.) autovadītājs ar iepriekš iegūtu "B" kategoriju	1 400	Sociālā aprūpe	332
Angļu valoda (bez priekšzināšanām)	1 172	Lokmetinātājs metināš. ar mehan.iek.akt. gāzes vidē (MAG)	283
Datorzinības (ar priekšzināšanām)	1 087	Projektu vadība	274
Angļu valoda (ar priekšzināšanām) (Elementary)	814	Klientu apkalpošanas operators	260
Valsts valodas apguve vidējā līmenī	724	Konditora palīgs	257
Valsts valoda atbilstoši vidējam valsts valodas prasmes līmenim	669	Apsardzes darbs	251
Valsts valodas apguve zemākā līmenī	616	Sociālās aprūpes pakalpojumi	168
Vācu valoda (bez priekšzināšanām)	548	Noliktavas pārzinis	150
Valsts valoda atbilstoši pamata valsts valodas prasmes līmenim	545	Mazā biznesa organizēšana	148

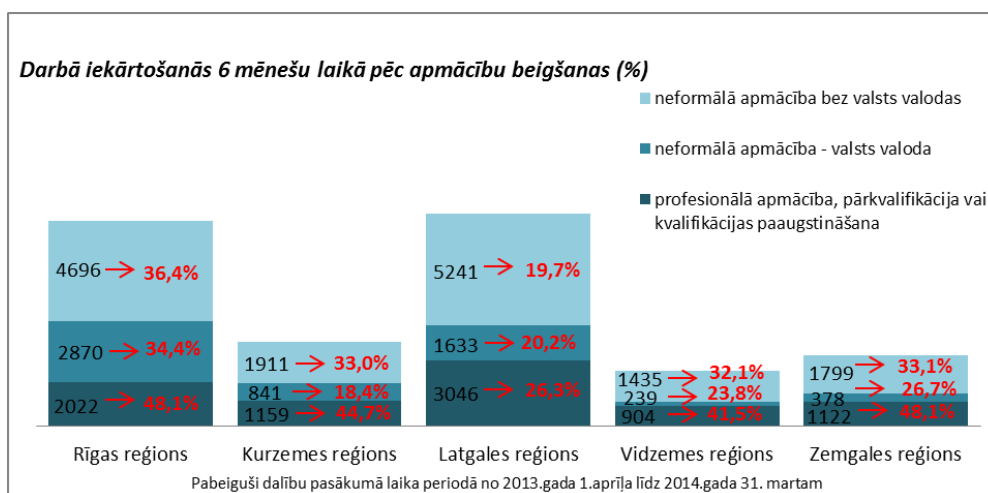
**2014.gada janvārī – septembrī** darbā iekārtojušies **57 878** bezdarbnieki, no kuriem **22 498** (38,9%) bezdarbnieki ir iekārtojušies darbā pēc kāda aktīvā pasākuma pabeigšanas (izņemot KPP informatīvās dienas).



### **Iekārtojušies darbā 6 mēnešu laikā pēc apmācību pabeigšanas:**

- **37,9%** no bezdarbniekiem, kas ir **pabeiguši profesionālo apmācību, pārkvalifikāciju vai kvalifikācijas paaugstināšanu** laika posmā no 2013.gada 1.marta līdz 2014.gada 28.februārim (kopā – 9 475 personas), 6 mēnešu laikā no apmācību pabeigšanas ir iekārtojušies darbā.

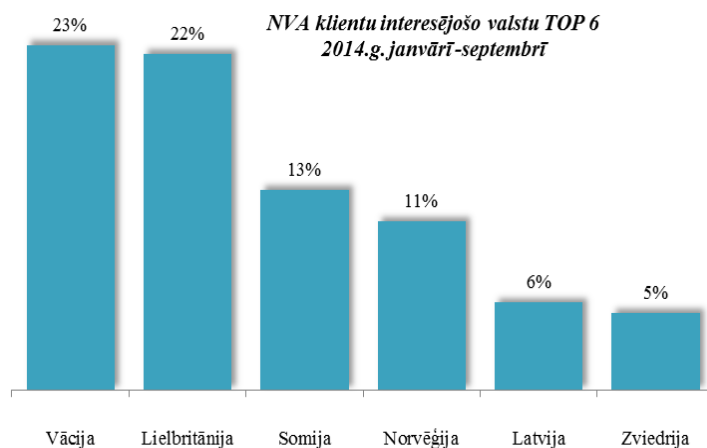
- **28,1%** no bezdarbniekiem, kas ir **pabeiguši neformālo apmācību** (bez valsts valodas programmas) laika posmā no 2013.gada 1.marta līdz 2014.gada 28.februārim (kopā – 14 993 personas), 6 mēnešu laikā no apmācību pabeigšanas ir iekārtojušies darbā.
- **26,8%** no bezdarbniekiem, kas ir pabeiguši **neformālās izglītības programmas „Valsts valodas apguve”** no 2013.gada 1.marta līdz 2014.gada 28.februārim (kopā – 5 330 personas), 6 mēnešu laikā no apmācību pabeigšanas ir iekārtojušies darbā.



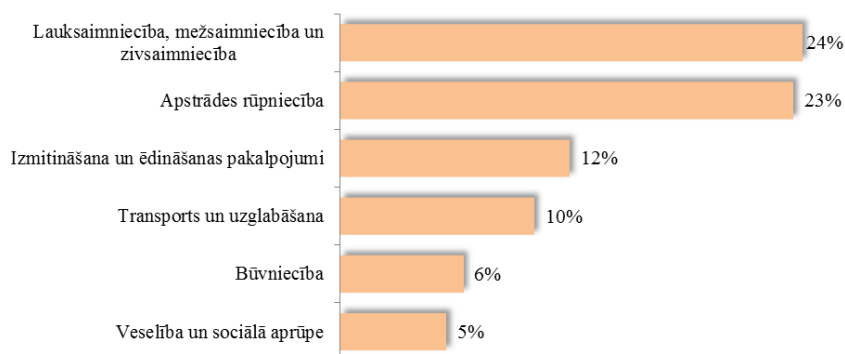
### 3. NVA klientu interese par darbu ārzemēs

NVA klienti, kas plāno doties darba meklējumos ārpus Latvijas un 2014.gada janvārī – septembrī konsultējušies pie EURES speciālistiem, vislielāko interesi izrāda par Vāciju – 23%, Lielbritāniju – 22% klientu, Somiju – 13% un Norvēģiju – 11%.

Lielākā interese par darbu ārzemēs ir **vienkāršajās profesijās** (apkopēji, lauksaimniecības un fermas strādnieki, iesaiņotāji u.c.) – 45%, **kalpotāju profesijās** – tūrisma, viesnīcu, restorānu personāls (viesmīļi, bārmeņi, pavāri, konditori u.c.) – 10%, **ražošanas darbinieku profesijās** – (metinātāji, galdnieki, virpotāji u.c.) – 8%, **iekārtu un mašīnu operatora profesijās** (autovadītāji, automehāniķi, celtņu vadītāji) – 8%.



**NVA klientu interesējošā nozare darbam ārzemēs TOP 6 2014.g. janvārī-septembrī**



Vislielākā interese (24% no klientiem) ir par darbu - lauksaimniecības, mežsaimniecības un zivsaimniecības nozarē, apstrādes rūpniecībā – 23%, izmitināšanas un ēdināšanas pakalpojumu – 12%, transporta un uzglabāšanas nozarē – 10%, būvniecības nozarē – 6%, veselības un sociālās aprūpes nozarē – 5%.

#### 4. Sociālekonomiskā situācija NVA filiāļu apkalpošanā esošajās teritorijās, kur ir augstākā ekonomiskā aktivitāte

NVA Rīgas reģionālās filiāles darbības teritorijā ir Rīgas pilsēta, Ādažu, Babītes, Baldones, Garkalnes, Ķekavas, Mārupes, Olaines, Ropažu, Salaspils un Stopiņu novadi. Reģistrētā bezdarba līmenis Rīgā un Pierīgas novados ir zemākais valstī un ik mēnesi turpina samazināties par 0,1 procenta punktiem.

2014.gada 30.septembrī Rīgas reģionālā filiāles uzskaitē esošajiem 19 171 bezdarbniekiem var piedāvāt 4 128 brīvās darba vietas. Līdz ar to uz vienu vakanci pretendē 4-5 bezdarbnieki.

Darba devēji 2014.gada 3.ceturksnī NVA Rīgas reģionālajā filiālē reģistrējuši 3 291 brīvās darba vietas, kas ir par 588 vairāk kā iepriekšējā ceturksnī. Vislielākais pieprasījums pēc darbiniekiem bija tādās tautsaimniecības nozarēs kā apstrādes rūpniecība, būvniecība, tirdzniecība, transports un uzglabāšana, informācijas un komunikācijas pakalpojumi un izglītība. Beidzoties vasaras sezonai, samazinājās pieprasījums pēc darbiniekiem tādās nozarēs kā lauksaimniecība un izmitināšanas un ēdināšanas pakalpojumi. 2014. gada 3.ceturksnī Nodarbinātības valsts aģentūras Rīgas reģionālajā filiālē tirdzniecības nozares uzņēmumi pieteica 617 vakances, kas ir par 17% vairāk nekā iepriekšējā ceturksnī. Kaut arī par jaunu uzņēmumu atklāšanu vai esošo paplašināšanos un jaunu darba vietu izveidošanu darba devēji nav snieguši informāciju, tomēr, sakarā ar darbaspēka mainību un rotāciju nozarē ir palielinājies pieprasījums vakancēm tādās profesiju grupās kā mazumtirdzniecības pārdevējs (166), veikala kasieris (68), tirdzniecības zāles darbinieks (55), jo šo profesiju vakances bija aktuālas lielo tirdzniecības tīklu Maxima Latvija SIA, Rimi Latvia SIA, Mego SIA, Prisma Latvija AS veikalos dažādos Rīgas rajonos.

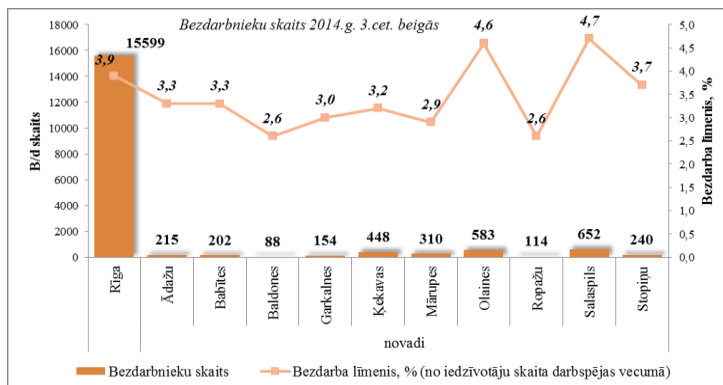
3.ceturksnī darba devēji arī pieteica vakances sezonas darbiem ne tikai tirgos, bet arī dārzenū, augļu pārstrādes cehos. Tāpat tika piedāvāti mazkvalificētie darbi – apkopējiem (24), krāvējiem (16), kuru piedāvājums bija pieprasīts arī no darba ņēmēju puses un vakances ātri aizpildījās, kaut tika piedāvāts valstī noteiktais minimālais atalgojums.

Apstrādes rūpniecībā 2014.gada 3. ceturksnī kopumā bija pieteiktas 674 vakances. Salīdzinājumā ar 2014. gada 2. ceturksni (589) reģistrēto vakancu skaits palielinājies par 15%. Šajā periodā vēl tika pieteiktas sezonas vakances. Aktīvi vakances turpināja pieteikt pārtikas un dzērienu ražotāji. Regulāri vakances piesaka arī zivju apstrādes uzņēmumi, sakarā ar lielo darbinieku mainību. Palielinājies pieteikto vakancu skaits kuģubūvē, šajā jomā darbinieku atrašanu apgrūtina kvalificētu speciālistu trūkums valstī.

Reģistrēto vakancu skaits tekstilrūpniecībā nav samazinājies, neskatoties uz problēmām Ukrainas un Krievijas tirgū un dažu uzņēmumu ražotņu pārcelšanos uz citām valstīm. Sākta sadarbība ar jaunu šūšanas uzņēmumu BLACK MAMMUT SIA, kurā tiek plānotas ap 120 darba vietas.

Tuvojoties jaunajam mācību gadam, izglītības iestādēs bija vērojama ne tikai lielāka pedagoģiskā, bet arī tehniskā un medicīniskā personāla nepieciešamība, tāpēc pieprasītas bija pirmsskolas izglītības skolotāju (26), tai skaitā 5 mūzikas skolotāju, medicīnas māsu (5) u.c. vakances.

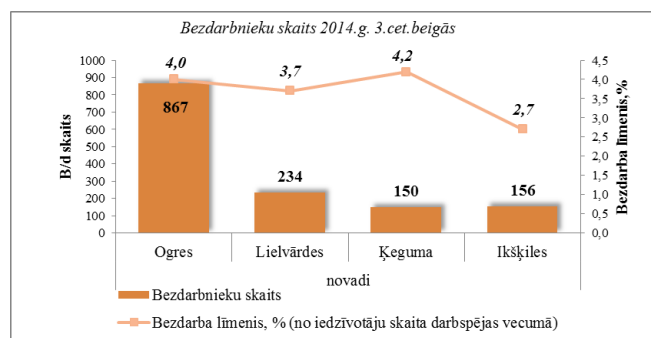
Arī būvniecības nozarē pieauga pieprasījums pēc apdares darbu strādniekiem (44), palīgstrādniekiem (32), mūrniekiem (20), bruģētājiem (14) u.c. speciālistiem.



Transporta un uzglabāšanas nozarē saglabājās augsts pieprasījums pēc kravas automobiļu vadītājiem, dažādiem noliktavu un pasta darbiniekiem.

Informācijas un komunikācijas pakalpojumu nozarē saglabājās pieprasījums pēc augsta līmeņa speciālistiem, kurus grūti atrast vietējā darba tirgū.

**NVA Ogres filiāles darbības teritorijā** ir 4 novadi: Ogres novads, Lielvārdes novads, Ķeguma novads un Ikšķiles novads. 2014.gada 30.septembrī Ogres filiāles uzskaitē esošajiem 1 417 bezdarbniekiem var piedāvāt 84 brīvās darba vietas. Līdz ar to uz vienu vakanci pretendē aptuveni 17 bezdarbnieki.



Parādās uzņēmēju neapmierinātība par to, ka ir ļoti ierobežots brīvo cilvēkresursu daudzums. Situāciju apgrūtina fakts, ka pieejamajiem bezdarbniekiem/darba meklētājiem nav, vai trūkst kvalifikācijas, lai strādātu darbu, kāds ir pieprasīts no darba devēja puses.

Īpaši problemātiski atrast darbiniekus uzņēmējiem, kas savu biznesu attīsta vietās, kur ir apgrūtināta nokļūšana ar sabiedrisko transportu (samazinoties reisu skaitam vai mainoties maršrutam), it īpaši ja uzņēmumā nepieciešams mazkvalificēts darbaspēks.

2014. gada 3.ceturksnī darba devēji NVA Ogres filiālē reģistrējuši 100 brīvo darba vietu.

Biežāk pieprasīti darbinieki ir tirdzniecības jomā (mazumtirdzniecības veikala pārdevējs/kasieris, zāles darbinieks). Joprojām pieprasīti ir pavāri un sociālie darbinieki.

Septembrī Ogrē tika atvērta tirdzniecības centrs „Rimi”, kā rezultātā tika izveidotas ~80 jaunas darba vietas, kas vēl vairāk palielināja pieprasījumu pēc tirdzniecības jomas darbiniekiem.

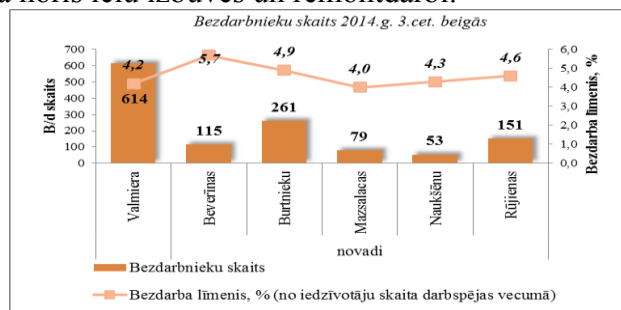
Joprojām tiek meklēti darbinieki (vienlaicīgi pat līdz 30) darba vietām, kas atrodas Rīgā (konkrētā gadījumā šuvējas, šūšanas tehnologi). Darba devējs piedāvā bezmaksas transportu darbinieku nokļūšanai darba vietā un pēc darba atpakaļ dzīvesvietā.

Jūtama Rīgas pilsētas sociāli ekonomiskās ietekmes palielināšanās, kas veicina darbaspēka aizplūšanu uz Rīgu, jo vietējiem uzņēmējiem ir grūti/neiespējami konkurēt atalgojuma jomā.

NVA Ogres filiāles darbības teritorijā turpinās būvniecības/renovācijas projekti, kas veicina darba vietu rašanos. Tāpat filiāles apkalpojamā teritorijā noris ielu izbūves un remontdarbi.

**NVA Valmieras filiāles darbības teritorijā** ir Valmieras pilsēta, Beverīnas, Burtnieku, Mazsalacas, Naukšēnu un Rūjienas novadi.

2014. gada III ceturksnī Valmieras filiālē reģistrētas 314 brīvās darba vietas, kas ir par 29 mazāk nekā iepriekšējā gadā šajā pašā laika periodā. Samazinājies ir pieteikto darba vietu skaits vairumtirdzniecības un mazumtirdzniecības nozarē,



ko varētu izskaidrot ar to, ka nostabilizējies darbaspēka sastāvs un mazinājusies personāla mainība. III ceturksnī bija liels pieprasījums pēc sezonas darbu strādniekiem kūdras ieguves rūpniecībā, lauksaimniecībā, celtniecībā (it sevišķi ceļu būvē). Valmieras filiālē š.g. septembra beigās uz vienu vakanci pretendē aptuveni 14 bezdarbnieki. 2014. gada III. ceturksnī ar Valmieras filiāli vēlējas sadarboties 2 Igaunijas atlases firmas SIA „Manpower” un SIA „EKK-HR”, kurām tika organizētas tikšanās ar potenciālajiem darba kandidātiem. Pretendentiem tika piedāvāta iespēja strādāt vairāk nekā 20 dažādās profesijās.

Šajā periodā daudz brīvo darba vietu pieteica kūdras ieguves uzņēmumi - tie ir SIA „Sapata”, SIA „Biuro”, ko varētu izskaidrot ar smagu darbu, zemu atalgojumu, un līdz ar to biežu personāla mainību. Ilgstoši vakances neaizpildās SIA „Roze Seafood”, kur nepieciešami zivju apstrādātāji, jo arī šeit strādājošiem ir grūti darba apstākļi un zems atalgojums. Lielas problēmas ir atrast darbaspēku firmām, kas nodarbojas ar tiešo pārdošanas metodi: tās ir SIA „BAUER”, SIA

„EASTCON”. Problēmas atrast strādniekus ir arī celtniecības firmām – zems atalgojums, objekti atrodas tālu no mājām. Ļoti liela personāla mainība ir arī pakalpojumu nozarē. Darba devējiem ir arī problēmas ar augsti kvalificēta personāla atrašanu, jo reģistrēto bezdarbnieku vidū nav atbilstošas izglītības un pieredzes – tie ir elektriķi, mērnieki, automehāniķi, zobārstniecības māsa u.c.

Darba devēji piedalās konkursos par ES finanšu atbalsta piesaisti sava uzņēmuma izaugsmes un konkurētspējas veicināšanā. Paredzēts, ka veiktie uzlabojumi pēc ES projektu ieviešanas, ļaus samazināt ogļskābās gāzes emisiju apjomu par 263,3 tonnām gadā.

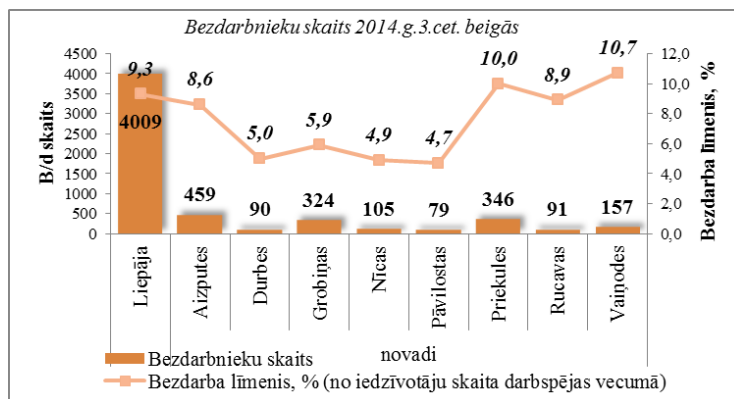
Valmierā sāksies peldbaseina un BMX trases būvniecība, kā arī turpinās Valmieras Profesionālās vidusskolas rekonstrukcijas un modernizācijas projekta īstenošana.

Ir zaudējis aktualitāti jautājums par gaļas kombināta teritorijas attīstību, jo ņemot vērā pašreizējo ārpolitisko situāciju un Krievijas noteikto pārtikas preču embargo, investors var ieturēt ilgstošu nogaidīšanas periodu.

Arvien vairāk tūrisma nozarē sevi piesaka Dikļu pils. Darbinieku skaits jau vasaras sezonā sasniedz 46. Strādāt uz Dikļu pili brauc pat no Cēsīm, Siguldas, Balviem. Dikļu pils spēj viesus pārsteigt ar saviem mūzikas festivāliem, gadskārtējiem dārza svētkiem.

**NVA Liepājas filiāles** darbības teritorijā ir Liepājas pilsēta, Aizputes, Durbes, Grobiņas, Nīcas, Pāvilostas, Priekules, Rucavas un Vaiņodes novadi.

Uzsākot 2014. gada 3.ceturksni NVA Liepājas filiālē vakancu datu bāzē atradās 231 vakance, no jauna reģistrētas 463 darba vakances, no kurām līdz ceturkšņa beigām tika aizpildītas 479 darba vietas. Liepājas filiālē š.g. septembra beigās uz vienu vakanci pretendē aptuveni 26 bezdarbnieki.



2014. gada 3.ceturksnī lielākais darbaspēka pieprasījums (pēc NVA Liepājas filiālē reģistrēto vakancu skaita) ir apstrādes rūpniecībā (metālmateriālu metinātāji un remontstrādnieki, šūšanas darba operatori, zivju apstrādātāji, ceha strādnieki), būvniecībā (ēku siltinātāji, būvstrādnieki, galdnieki), tirdzniecībā (pārdevēji, kasieri, tirdzniecības aģenti, konsultanti), tika meklēti arī dažādu kategoriju transportlīdzekļu vadītāji un specifisku medicīnas profesiju pārstāvji (podologs, fizikālās terapijas māsa, ginekologs, ergoterapeits, māsas palīgs u.c.)

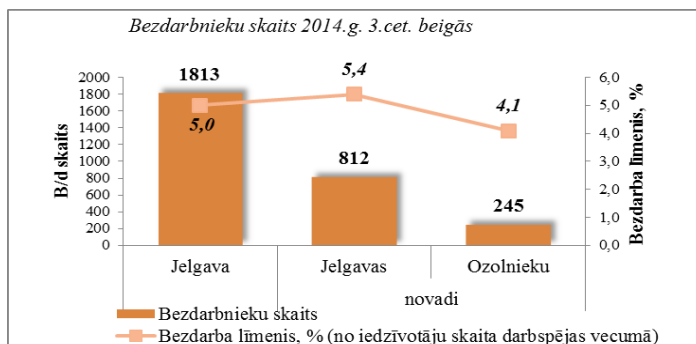
Visvairāk NVA Liepājas filiālē reģistrēto bezdarbnieku meklē darbu vienkāršās profesijās (palīgstrādnieki, sētnieki, mazumtirdzniecības veikalu pārdevēji, apkopēji).

Vakancu skaita pieaugums nebija vērojams, sakarā atvaļinājumu periodiem lielākajā daļā Liepājas ražošanas un citu sfēru uzņēmumos. Ļoti lielu piesardzību Liepājas puses uzņēmējos radīja Krievijas noteiktais embargo, kura dēļ vairākos gadījumos radās sarežģījumi ar iespēju eksportēt produkciju ne tikai uz Krieviju, bet tika arī samazināti eksportējamie apjomi uz Lietuvu, Poliju un citām ES valstīm. Šis faktors vistiešākajā veidā ietekmēja arī jaunu darba vietu rašanos un vairākos gadījumos uzņēmumos tika veidota darbinieku skaita optimizācija.

Liela daļa A/S „LIEPĀJAS METALURGS” bijušo darbinieku ar pacietīgu lojalitāti gaidīja jaunas darba iespējas iepriekšējā uzņēmumā, bet A/S „LIEPĀJAS METALURGS” pārdošanas process tika pabeigts tikai 2014. gada 02. oktobrī - noslēgts jauns darījums par uzņēmuma pamatražotnes iegādi ar Ukrainas uzņēmumu «KVV Group».



**NVA Jelgavas filiāles** darbības teritorijā ir Jelgavas pilsēta, Jelgavas un Ozolnieku novadi. 2014.gada 30.septembrī Jelgavas filiāles uzskaitē esošajiem 2 883 bezdarbniekiem var piedāvāt 186 brīvās darba vietas. Līdz ar to uz vienu vakanci pretendē 15-16 bezdarbnieki.



NVA reģistrētie bezdarbnieki visbiežāk darbu meklē par palīgstrādnieku, tā ir vispieprasītākā vakance Jelgavas filiālē, otra pieprasītākā vakance ir apkopējs. Savukārt no darba devēju puses vislielākais pieprasījums bijis pēc šūšanas speciālistiem un augstākā līmeņa vadītājiem un ražošanas speciālistiem.

Š. g. III ceturksnī Jelgavā atvērās Tirdzniecības centrs «RAF centrs», centrā tirdzniecības pakalpojumi pieejami 27 nomniekiem, platības ziņā lielākais ir veikals «Rimi». Vēl centrā pieejami ziedu, optikas, zooloģijas, apģērbi, tehnikas un citi veikali, kā arī telekomunikāciju pakalpojumu sniedzēji. Jaunajā tirdzniecības centrā izveidotas ap 140 darbavietas. Centra izveidē investēti apmēram 5 miljoni eiro.

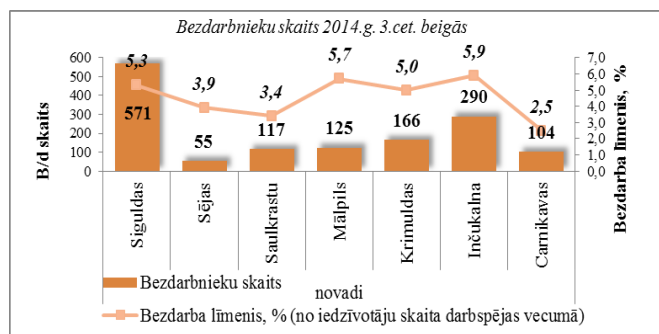
NVA Jelgavas filiāles darbības teritorijā turpinās būvniecības vai renovācijas projekti, kas veicina darba vietu rašanos, piemēram, infrastruktūras uzlabošana Jelgavas Tehnikumā. Tāpat filiāles apkalpojamā teritorijā noris ielu izbūves un remontdarbi. Uzsākt veikala «Supernetto» rekonstrukcija, lai to atvērtu kā tirdzniecības tīkla "Rimi" veikalu, darbi ilgs aptuveni mēnesi un jaunais «Rimi» lielveikals darbu varēs sākt novembrī.

Jelgavā ienācis «Fontaine Delisnack» restorānu tīkls. Jelgavas restorāns būs trešā uzņēmuma franšīze, bet kopumā ceturtais «Fontaine Delisnack» uzskodu restorāns Latvijā. Jelgavā uzņēmums nodarbinās 14 cilvēkus.

Jelgavas piena pārstrādes uzņēmums «Latvijas piens» š.g. III ceturksnī uzsācis siera eksportu uz Skandināviju, kopumā uzņēmuma eksports industriālo produktu jomā veido 98%, savukārt patēriņa produktu jomā – 17 %. Produkti tiek eksportēti uz Lietuvu, Igauniju, Ukrainu, Vāciju, Slovākiju, Lielbritāniju, Izraēlu, Čehiju, un tagad arī uz Skandināvijas tirgiem.

Jelgavas novada biedrība «Pārtikas amatnieki» pieteikuši projektu Jelgavā izveidot novada amatnieku tirdziņu jeb «Jelgavas novada amatniecības sētu», kas atradīsies Pasta ielā 41. Jelgavas novada pašvaldība šai iecerei atvēlējusi līdzfinansējumu 31 000 eiro apmērā. Līdz ar to pilsētas centrā uzsākts izveidot Jelgavas novada amatniecības sētu, nodrošinot tajā iespēju biedrības biedriem un projekta sadarbības partneriem, pastāvīgi realizēt savus produktus un preces, popularizējot Jelgavas novada amatnieku izstrādājumus, piedāvājot pilsētas iedzīvotājiem un viesiem svaigus, veselīgus pārtikas produktus un vietējo amatnieku izstrādājumus.

**NVA Siguldas filiāles** darbības teritorijā ir Siguldas, Sējas, Saulkrastu, Mālpils, Krimuldas, Inčukalna un Carnikavas novadi. Bezdarbnieku skaits uz 2014.gada III ceturkšņa beigām 1350. Bezdarba līmenis vidēji novados 4,7%, ilgstošo b/d skaits 332 (25%). Uz vienu vakanci š.g. septembra beigās pretendē aptuveni 21 bezdarbnieks.



Vēl aizvien pašvaldībās ir aktuāli tādi darbinieki kā skolotāji, sociālie darbinieki, pašvaldību darbinieki (darbinieki ar zināšanām ES fondu projektu izstrādē un ieviešanā). Vasaras sezonā tika daudzi nodarbināti sezonas darbs – tirdzniecībā, viesnīcu biznesā, kokapstrādē, lauksaimniecības darbos u.c. Siguldas filiāles administratīvajā teritorijā skolēnu vasaras nodarbinātības pasākumā tika iesaistīts 121 skolēns.

Carnikavas novadā tiek turpināts Projekts "Plūdu risku samazināšana Carnikavas novadā" īstenošanai bija piešķirti papildus vēl 2,7 miljoni eiro.

Siguldas novadā tiek turpināti Mores pagasta un Siguldas pilsētas ūdenssaimniecības rekonstrukcijas darbi, turpinās renovācijas darbi izglītības iestādēs, kā arī uzsākta bobsleja trases rekonstrukcija.

Sējas novadā tika veikti Būvniecības darbi projektā „Ūdenssaimniecības attīstība Sējas novada Pabažu ciemā” 577 000,- EUR, Publiskās atpūtas vietas izveide Sējas novada Pabažu ciemā pie Pabažu ezera 295 000,- EUR.

Krimuldas novadā turpinās dzīvojamo ēku renovācija un turpinās renovācijas darbi izglītības iestādēs.

Inčukalna novadā turpinās Ūdensapgādes tīklu būvdarbi un kanalizācijas tīklu būvdarbu tehniskā projekta izstrāde Inčukalna novada Gaujas ciemā.

**NVA Daugavpils filiāles** darbības teritorijā ir Daugavpils pilsēta, Daugavpils un Ilūkstes novadi. 2014.gada III ceturksnī bezdarbnieka statusu zaudējušas 1852 personas, II ceturksnī – 2232, III ceturksnī darbā iekārtojušās (paziņoja NVA) 802 personas, kas ir 43,3 % no bezdarbnieka statusa zaudējušo kopskaita, II ceturksnī – 1193 (53,4 %). Darba devēji 2014.gada III ceturksnī filiālē reģistrējuši 413 brīvās darbvietas, kas ir par 57 darbvietām mazāk nekā II ceturksnī (470) un ir par 109 darbvietām mazāk nekā attiecīgajā periodā prms gada (522).

Neskatoties, ka 2014.gada III ceturkšņa griezumā, ir samazinājies nodarbināto bezdarbnieku skaits un filiālē reģistrēto darbvieta skaits, sociālekonomiskā situācija vietējā darba tirgū turpināja uzlaboties. Bet analizējot bezdarba rādītājus un filiālē reģistrēto vakancu skaitu, var secināt, ka turpmāk iespējams darba iekārtošanās iespēju samazinājums vietējā darba tirgū.

Deviņos mēnešos, galvenokārt no aprīļa, sakarā ar būvprojektu realizāciju un ražošanas apjomu pieaugumu apstrādājošos uzņēmumos, pieauga nodarbināto un ekonomiski aktīvo iedzīvotāju skaits un attiecīgi samazinājies bezdarbnieku skaits.

Joprojām galvenie būvdarbu apjomi filiāles apkalpojošās teritorijās ir saistīti ar ES līdzfinansēto projektu realizāciju, 63% būvdarbu tika veikts Daugavpils pilsētā, no tiem ļoti lielu procentu sastāda ceļu būve. 2014.gada III ceturksnī būvdarbu projektu īstenošanai joprojām bija pieprasīti palīgstrādnieki, būvstrādnieki, gadījumu darbu strādnieki, mūrnieki un betonētāji. Pārsvarā būvuzņēmumi darbiniekus pieņem uz noteiktu laiku līdz aukstiem laikapstākļiem.

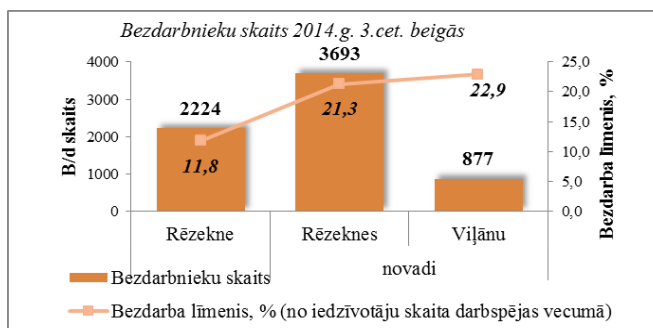
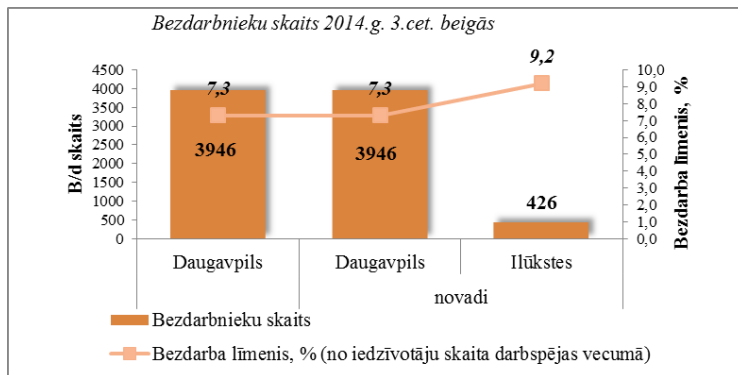
Pēc neliela ražošanas apjoma krituma iepriekšējā gadā, 2014.gads raksturojas ar ražošanas apjomu pieaugumu vietējos apstrādājošos uzņēmumos. Pēc pašvaldības datiem pārtikas produkcijas apjoms ir pieaudzis par 1,6%, metālapstrādē par 8,5%, kabeļu ražošanā par 10,9%, dzelzsbetona izstrādājumu ražošana, salīdzinot ar iepriekšējo gadu, pieauga 6 reizes, vērojams arī ražošanas pieaugums šūšanas jomā. Dzelzceļš strādā stabili, vagonu apgrozījums pusgada laikā pārsniedza miljonu, strauji pieauga iekrauto vagonu skaits (2,6 reizes).

Vēlētos atzīmēt, ka ražošanas apjomu pieaugums apstrādājošos uzņēmumos neizraisīja jaunu darba vietu masveidīgo izveidi, kā arī uzņēmēji mēģina pēc iespējas aizstāt darbaspēku ar iekārtām, lai palielinātu efektivitāti.

Sakarā ar mācības gada uzsākšanu 2014.gada III ceturksnī vietējā darba tirgū pieauga pieprasījums pēc skolotājiem un pasniedzējiem, kā arī ēdināšanas pakalpojumu darbiniekiem: pavāri, konditori, virtuves darbinieki, apkopēji, bufetes pārdevēji.

**NVA Rēzeknes filiāles** darbības teritorijā ir Rēzeknes pilsēta, Rēzeknes un Viļānu novadi.

2014. gada 3. ceturksnī reģistrētas 234 darba vietas. 2014.gada 30.septembrī Rēzeknes filiāles uzskaitē esošajiem 6 841 bezdarbniekiem var piedāvāt 90 brīvās darba vietas. Uz vienu vakanci pretendē 76 bezdarbnieki.



Visvairāk vakanču ir reģistrēts apstrādes rūpniecībā (33) – darbiniekus meklēja metālapstrādes, kokapstrādes, lauksaimniecības produktu pārstrādes uzņēmumi. Joprojām daudz vakanto darba vietu piesaka tirdzniecības, ēdināšanas un transporta uzņēmumi. Pirms jaunā mācību gada aktivizējās arī izglītības iestādes – bija pieteiktas 15 skolotāju un citu izglītības darbinieku vakances.

Šī gada astoņu mēnešu laikā Rēzeknē reģistrēti 88 jauni uzņēmumi, tostarp 73 Sabiedrības ar ierobežotu atbildību un 15 Individuālie komersanti. Savukārt šajā laika posmā Rēzeknes pilsētā likvidēti ir 46 uzņēmumi, liecina Lursoft datu bāzu statistika. Visbiežāk mūsu pilsētā tiek reģistrēti: Sabiedrības ar ierobežotu atbildību, Individuālie komersanti un Individuālie uzņēmumi.

Rēzeknes novadā savukārt šogad reģistrēti 35 jauni uzņēmumi, bet likvidēti – 28. Novadā attiecīgi visbiežāk reģistrē: Zemnieku saimniecības, Sabiedrības ar ierobežotu atbildību, Individuālos uzņēmumus un Individuālos komersantus, kā arī Kooperatīvās sabiedrības.

22.septembrī ceļu būves uzņēmums "Matthai Latvija" atklāja asfalta ražotni Rēzeknē, kuras izveidē investēti gandrīz divi miljoni eiro. Pagaidām izveidotas 7 jaunas darba vietas. Ražotnes kompleksā ietilpst asfalta rūpnīca un laboratorijas asfalta kvalitātes noteikšanai. Rūpnīca izgatavos uzņēmumam nepieciešamo izejvielu asfalta konstrukciju izbūves darbiem, kā arī piedāvās asfalta produkciju ārējiem klientiem. Rēzekne ir otra lielākā zona, kurā Latvijas Valsts ceļi plāno rekonstruēt valsts galvenos un pašvaldību auto ceļus ar Eiropas Savienības līdzfinansējumu. Tuvējos novados notiek intensīva ielu rekonstrukcija, tāpēc ražotnes novietojums ir izdevīgs.

Krievijas noteiktās sankcijas skar aptuveni 0,7% no Latvijas kopējā preču gada eksporta. Arī «Rēzeknes gaļas kombināts» ik mēnesi uz Krieviju eksportēja produkciju 0,5 miljonu eiro vērtībā, tomēr uzņēmuma vadība spējusi ātri reaģēt un sameklēt alternatīvus tirgus, kur jau bijušas iestrādes. Protams, varbūt nāksies atlaist dažus darbiniekus, tomēr situācija nebūs dramatiskā. Uzņēmējiem tagad nav citas izvēles, kā meklēt jaunus produkcijas noieta tirgus.

Turpina pieaugt Rēzeknes speciālās ekonomiskās zonas (RSEZ) komercsabiedrību kopējais apgrozījums un produkcijas eksporta rādītāji.

Rēzeknes novada pašvaldība aicina sadarboties novada uzņēmējus, kuri plāno attīstīt uzņēmējdarbību un veikt investīcijās savā īpašumā, it sevišķi, ja tas ir uzskatāms par degradētu jeb ražošanai šobrīd nepiemērotu zemi, ēku vai būvi. Pašvaldība piedāvā iespēju sadarboties Eiropas Savienības finansējuma piesaistē tieši ar tiem uzņēmējiem, kuri plāno izveidot jaunas darba vietas Rēzeknes novadā. Veidojot sadarbības projektu, iespējamais atbalsts no pašvaldības puses varētu būt uzņēmuma ražotnei nepieciešamo infrastruktūras pievadu izbūve (elektrības, ūdensapgādes, kanalizācijas, siltumapgādes tīklu izbūve, ceļu rekonstrukcija u.tml.). Lai pašvaldība sadarbībā ar uzņēmumu varētu piesaistīt ES fondu līdzekļus, nepieciešami arī nozīmīgi ieguldījumi no uzņēmēja puses, turklāt augstāks atbalsta procents būs tieši vairāku, kaimiņos izvietotu uzņēmēju kopīgai lietošanai nepieciešamās infrastruktūras izbūvei. Neatbalstāmās nozares ir tirdzniecība, tabakas izstrādājumu, alkoholisko dzērienu, ieroču ražošana, nekustamo īpašumu bizness.

Rēzeknes pašvaldība izsludinājusi uzņēmējdarbības līdzfinansēšanas projektu konkursu, kurā var piedalīties mazie un vidējie Rēzeknē reģistrētie uzņēmumi. Izskatot iesniegumus, galvenais kritērijs būs jaunu darbavietu radīšana un kaimiņvalstu vai kaimiņpilsētu tūristu piesaiste, kā arī esošo uzņēmumu efektivitātes paaugstināšana. Finansiālo atbalstu varēs saņemt, lai iegādātos uzņēmumam nepieciešamās iekārtas un/vai nepieciešamās infrastruktūras un komunikāciju uzlabošana vai izveidošana. Kopējais Domes piešķirtais finansējums projektu līdzfinansēšanai ir paredzēts EUR 11 000 apmērā. Finansējums tiks piešķirts līdz 50% no iesniegtā projekta summas. Viena pretendenta vienam projektam maksimāli pieļaujamais Domes līdzfinansējuma apmērs ir EUR 2 500.