

Bezdarba situāciju valstī 2011.gada novembris

Saturs

1. Situācijas raksturojums

- 1.1. Reģistrētā bezdarba līmenis un bezdarbnieku skaits Latvijā.
- 1.2. Bezdarbnieka statistiskais portrets.
- 1.3. Brīvās darbvietas valstī.
- 1.4. Darbvieta skaita samazinājumi un palielinājumi.

2. Informācija par NVA īstenotajiem pasākumiem.

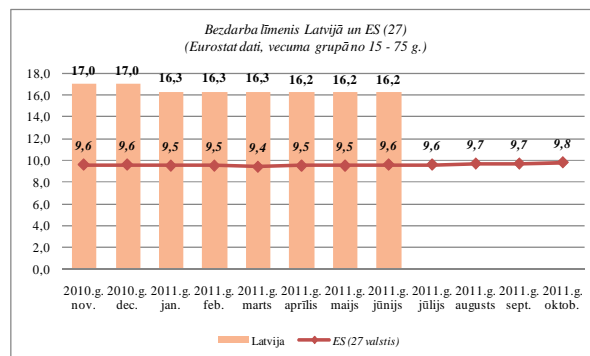
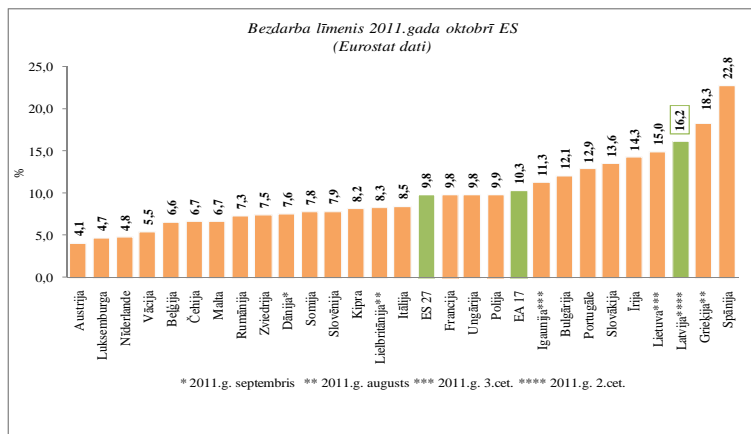
3. NVA klientu interese par darbu ārzemēs.

1. Situācijas raksturojums

- **Reģistrēto bezdarbnieku skaits turpina samazināties:**
 - Reģistrēto bezdarbnieku skaits kopš 2011.gada marta samazinājies par 33 214 personām (martā – 163 454 b/d).
 - Reģistrētā bezdarba līmenis kopš 2011.gada marta samazinās, novembra beigās salīdzinot ar oktobri palicis nemainīgs – 11,5%. (martā – 14,4%).
 - Pēc Eurostat datiem, bezdarba līmenis Latvijā oktobrī ir 16,2% (gada sākumā 18,3%).
- **NVA reģistrēto vakanču skaits novembra beigās – 3,0 tūkst., pēdējos trijos mēnešos, brīvo darbvieta skaits samazinās, uz vienu brīvo darbvieta pretendē 43 bezdarbnieki.**
- **NVA vislielākais reģistrēto bezdarbnieku skaits nemainīgi ir vienkāršajās profesijās** (visvairāk – palīgstrādnieki, otrā vietā - mazumtirdzniecības veikalu pārdevējs, trešajā – apkopēji).
- **Lielākais darbaspēka pieprasījums (pēc NVA reģistrēto vakanču skaita) ir apstrādes rūpniecībā, vairumtirdzniecības un mazumtirdzniecības, profesionālie, zinātniskie un tehniskie pakalpojumi, būvniecībā, transports un uzglabāšana nozarēs.**

Salīdzinot ar septembra koriģētiem datiem (9,7%), sezonāli izlīdzinātais bezdarba līmenis Eiropas Savienībā (ES) šā gada oktobrī palielinājās par 0,1% punktu (9,8%).

Zemākais bezdarba līmenis 2011.gada oktobrī starp ES dalībvalstīm tika reģistrēts **Austrijā** (4,1%), **Luksemburgā** (4,7%) un **Nīderlandē** (4,8%) un augstākais **Spānijā** (22,8%), **Grieķijā** (18,3% 2011.g. augustā) un **Latvijā** (16,2% 2011.g. 2.cet.).



Salīdzinot ar iepriekšējā gada attiecīgo mēnesi, divpadsmit dalībvalstīs ir vērojams bezdarba līmeņa kritums, piecpadsmit – palielinājums. Lielākais kritums **Igaunijā** (16,1% līdz 11,3% no

3.cet. 2010 un 2011), **Lietuvā** (18,3% līdz 15,0% no 3.cet. 2010 un 2011) un **Latvijā** (19,3% līdz 16,2% no 2.cet. 2010 un 2011). Lielākais pieaugums – **Griekijā** (12,9% līdz 18,3% no augusta 2010 un 2011), **Spānijā** (20,5% līdz 22,8%) un **Kiprā** (6,0% līdz 8,2%).

2011.gada oktobrī bezdarba līmenis **ASV** – 9,0% un **Japānā** – 4,1% 2011.gada septembrī.¹


1.1. Reģistrētā bezdarba līmenis un bezdarbnieku skaits Latvijā

Reģistrētā bezdarba līmenis valstī 2011.gada novembra beigās **11,5%** (bezdarbnieku skaits ekonomiski aktīvo iedzīvotāju kopskaitā). Salīdzinot ar 2011.gada oktobra beigām bezdarba līmenis palicis nemainīgs.

Novembrī gandrīz visos Latvijas reģionos reģistrētā bezdarba līmenis palicis nemainīgs, izņemot Latgales reģionā tas palielinājies par 0,1% punktu. Augstākais reģistrētā bezdarba līmenis novembrī **Latgales reģionā – 19,7%**, zemākais **Rīgas reģionā – 8,5%**. **Kurzemes reģionā – 12,0%**, **Zemgales reģionā – 12,5%**, **Vidzemes reģionā – 12,9%**.

Valsts lielākajās pilsētās reģistrētā bezdarba līmenis 2011.gada novembrī: **Rīgā – 8,0%**, **Ventspilī – 9,1%**, **Valmierā – 9,4%**, **Jelgavā – 8,8%**, **Jēkabpilī – 13,8%**, **Daugavpilī – 9,9%**, **Jūrmalā – 10,4%**, **Liepājā – 12,6%**, **Rēzeknē – 18,0%**. Novembrī reģistrētā bezdarba līmenis pieaudzis Ventspils pilsētā (par 0,3% punktiem), Daugavpils, Rēzeknes un Jēkabpils pilsētā (par 0,1% punktu).

Kopš 2010.gada aprīļa reģistrētā bezdarba līmenis nedaudz samazinājās, 4.ceturksnī – stabilizējies 14,3% līmenī. Pēc neliela palielinājuma 2011.gada janvārī reģistrētā bezdarba līmenis sākot ar 2011.gada martu ir samazinājies, novembra beigās sasniedzot 11,5%.



Reģistrētā bezdarba līmenis perioda beigās, %

	Jan	Feb	Mar	Apr	Mai	Jūn	Jūl	Aug	Sep	Okt	Nov	Dec
2006	7,5	7,5	7,4	7,3	7,0	7,0	6,9	6,9	6,8	6,6	6,6	6,5
2007	6,5	6,5	6,3	6,1	5,9	5,8	5,7	5,4	5,1	4,9	4,8	4,9
2008	5,0	5,0	4,9	4,8	4,8	4,9	5,1	5,2	5,3	5,6	6,1	7,0
2009	8,3	9,5	10,7	11,0	11,3	11,5	11,8	12,3	13,2	14,1	15,1	16,0
2010	16,6	17,1	17,3	16,7	16,2	15,6	15,3	15,0	14,6	14,3	14,3	14,3
2011	14,5	14,5	14,4	13,9	13,2	12,6	12,1	11,8	11,6	11,5	11,5	

2011.gada novembra beigās Nodarbinātības valsts aģentūrā reģistrēti **130 240** bezdarbnieki, mēneša laikā reģistrēto bezdarbnieku skaits valstī ir samazinājies par 301 cilvēkiem jeb 0,2%.

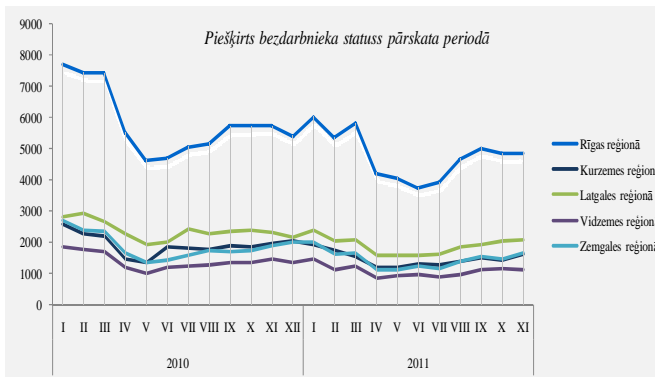
Bezdarbnieku skaits (uz mēneša beigām)

	Jan	Feb	Mar	Apr	Mai	Jūn	Jūl	Aug	Sep	Okt	Nov	Dec
2006	79368	79625	78759	77151	74789	74387	73333	73056	71704	70045	69705	68944
2007	69532	68943	67154	65118	62833	62287	60635	57940	54690	52383	51660	52321
2008	53325	53429	52806	52897	52213	54012	55436	56333	57644	61049	67065	76435
2009	90436	103731	116768	123127	126595	129269	132519	137586	147754	157897	169236	179235
2010	186295	192032	194253	189881	183476	176879	173301	169676	165386	162497	161816	162463
2011	164551	164880	163454	157857	149600	142428	137638	134175	131659	130541	130240	

¹ EUROSTAT. Euro area unemployment rate at 10,3%

Bezdarbnieka statuss 2011.gada novembrī piešķirts 11 332 personām, tas ir par 368 personām vairāk nekā 2011.gada oktobrī.

Lielākais bezdarbnieka statusa piešķiršanas skaits novembrī sadalījumā pēc pēdējās nodarbošanās profesijas: palīgstrādnieks – 619, mazumtirdzniecības veikala pārdevējs – 476, apkopējs – 267, automobiļa vadītājs – 157, būvstrādnieks – 151, siltumnīcas strādnieks – 146, sētnieks - 144, pārdevējs konsultants – 128, kūdras ieguves palīgstrādnieks – 114, pavārs – 111.



Bezdarbnieka statuss 2011.gada novembrī noņemts 11 751 personām, tas ir par 422 personām mazāk nekā oktobrī. Novembrī bezdarbnieka statusu zaudējušo bezdarbnieku kopskaitā:

- Darbā iekārtojušies – **5 033** (42,8%) personas;
- Nav pildījuši bezdarbnieka pienākumus – **5 924** (50,4%) personas.

Reģistrēto bezdarbnieku skaits sadalījumā pa profesijām pēc pēdējās nodarbošanās 2011.gada novembra beigās (lielākais skaits): palīgstrādnieks – **7 490** (6%), mazumtirdzniecības veikala pārdevējs – **6 511** (5%), apkopējs – **4 081** (3%), sētnieks – **1 976**, automobiļa vadītājs – **1540**, apsargs – **1 382**, pavārs – **1 306**, pārdevējs konsultants – **1 122**, šuvējs – **911**, kokapstrādes operators – **908**.

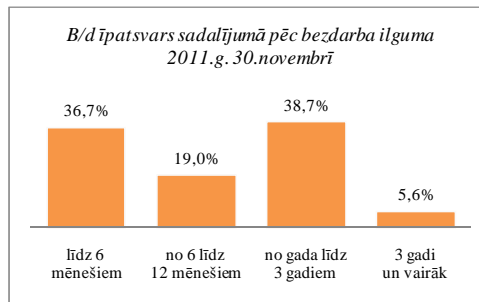
Kopsavilkums par bezdarba izmaiņām salīdzinājumā ar iepriekšējo mēnesi:

- Reģistrētā bezdarba līmenis valstī salīdzinājumā ar iepriekšējo mēnesi palicis nemainīgs.
- Reģistrētā bezdarba līmenis novembrī gandrīz visos Latvijas reģionos palicis nemainīgs, izņemot Latgales reģionā tas palielinājies par 0,1% punktu.
- Novembrī reģistrētā bezdarba līmenis pieaudzis Ventspils pilsētā (par 0,3% punktiem), Daugavpils, Rēzeknes un Jēkabpils pilsētā (par 0,1% punktu).
- Mēneša laikā reģistrēto bezdarbnieku skaits valstī ir samazinājies par 301 cilvēku.
- Bezdarbnieka statuss piešķirts par 368 personām vairāk nekā oktobrī.

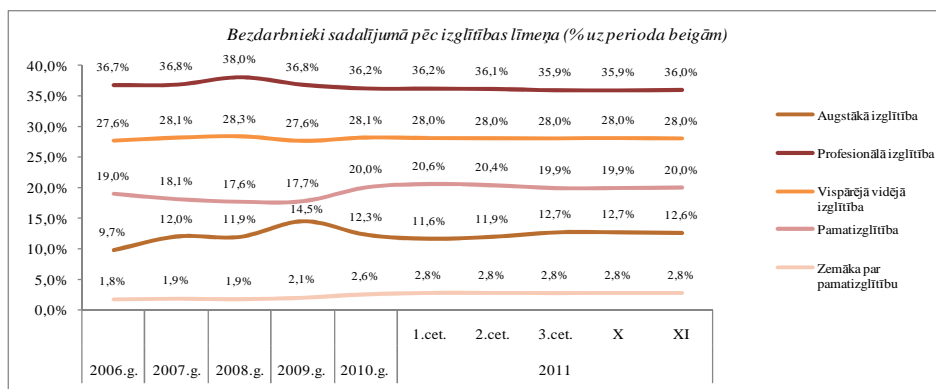
1.2. Bezdarbnieka statistiskais portrets

No reģistrēto bezdarbnieku kopskaita 2011.gada novembra beigās **58%** (skaits – 75 548) bija sievietes un **42%** (skaits – 54 692) vīrieši. Salīdzinot ar iepriekšējo mēnesi, sieviešu īpatsvars bezdarbnieku kopskaitā ir samazinājies par 0,1% punktu.

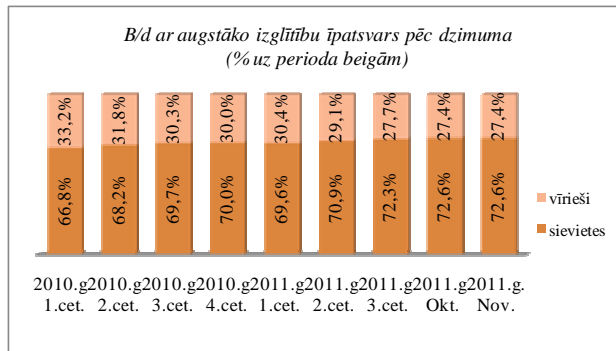
Salīdzinot ar oktobri par 1,5% punktiem ir samazinājies bezdarbnieku īpatsvars, kuru bezdarbnieku statusa ilgums ir no 6 līdz 12 mēnešiem, par 1,7% punktiem palielinājies bezdarbnieku īpatsvars, kuru bezdarbnieku statusa ilgums ir līdz 6 mēnešiem.



Dalījumā pa **izglītības līmeņiem** 2011.gada novembra beigās lielāko reģistrēto bezdarbnieku skaitu sastāda bezdarbnieki ar profesionālo izglītību – 46 850 bezdarbnieki, kas ir 36,0% no kopējā reģistrēto bezdarbnieku skaita.



Bezdarbnieku kopskaitā 2011.gada novembra beigās **16 354** (12,5%) bija **bezdarbnieki ar augstāko izglītību** (11880 jeb 72,6% sievietes un 4474 jeb 27,4% vīrieši). Salīdzinot ar iepriekšējo mēnesi, ir samazinājies bezdarbnieku ar augstāko izglītību īpatsvars par 0,2% punktiem.

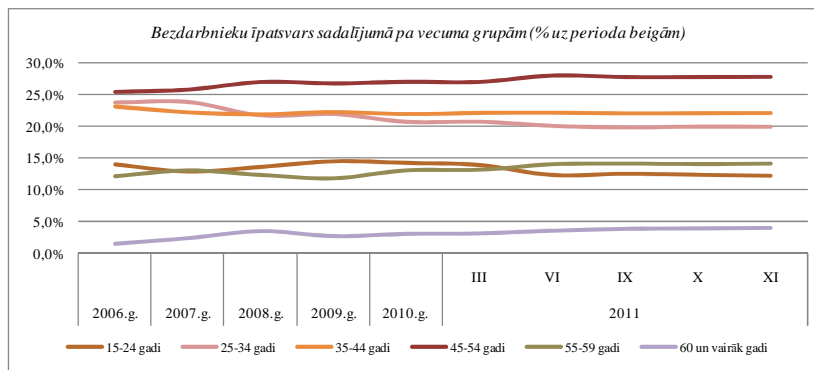


Reģistrēto bezdarbnieku skaits ar augstāko izglītību sadalījumā pa profesiju grupām 2011.gada 30.novembrī (lielākais skaits)

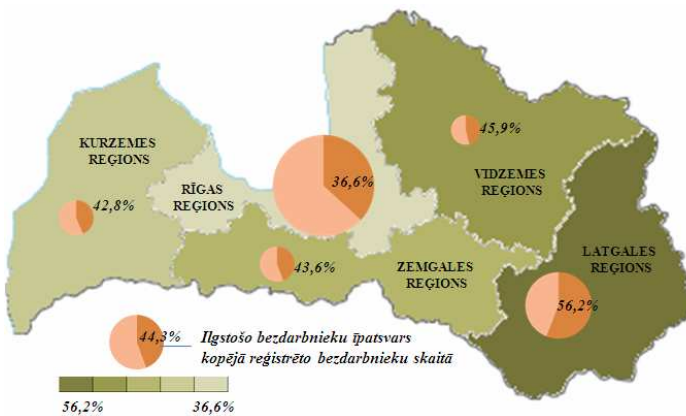
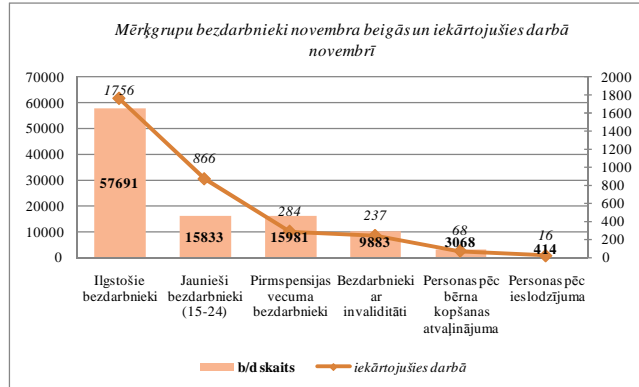
Izglītības profesijas nosaukums	Bezdarbnieku skaits	% no kopskaita
EKONOMISTS	2535	15,5
INŽENIERIS (Būvinženieri, Elektroinženieri, mehānikas, elektronikas utt.)	2359	14,4
SKOLOTĀJS (vispārējās vidējās izglītības, profesionālās izglītības, pamatskolas, pirmsskolas utt.)	1779	10,9
DIREKTORS /VADĪTĀJS (uzņēmumu, struktūrvienību, nodaļu utt.)	1259	7,7
JURISTS	857	5,2
SPECIĀLISTI (sabiedrisko attiecību, personāla, loģistikas, vides aizsardzības, dizaina, banku utt.)	746	4,6
UZŅĒMĒJDARBĪBAS (KOMERCDAJBĪBAS) SPECIĀLISTS	437	2,7
GRĀMATVEDIS	410	2,5
FILOLOGS	365	2,2
TEHNOLOGS (pārtikas un dzērienu, šūšanas, tekstilamteriālu, kokapstrādes utt.)	374	2,3

Reģistrēto bezdarbnieku skaits ar augstāko izglītību sadalījumā pēc iegūtās izglītības profesijas 2011.gada novembra beigās (lielākais skaits): ekonomists – **2 390**, vispārējās vidējās izglītības SKOLOTĀJS – **907**, jurists – **855**, mehānikas inženieris – **420**, būvinženieris – **376**, filologs – **365**, vispārējās pamatizglītības SKOLOTĀJS – **319**, komercdarbības speciālists – **297**, elektroinženieris – **258**, grāmatvedis (ceturtā līmeņa kvalifikācija) – **252**.

Dalījumā **pa vecuma grupām** 2011.gada novembra beigās lielāko reģistrēto bezdarbnieku skaitu sastāda bezdarbnieki vecumā no 45 – 54 gadiem – 36 252 bezdarbnieki, kas ir 27,8% no kopējā reģistrēto bezdarbnieku skaita. Daudz mazāk ir reģistrētas personas no 60 un vairāk gadiem – 4,0%.



Dalījumā **pa mērķgrupām** 2011.gada novembra beigās lielāko reģistrēto bezdarbnieku skaitu sastāda **ilgstošie bezdarbnieki – 57 691**, kas ir 44,3% no kopējā reģistrēto bezdarbnieku skaita. Salīdzinājumā ar iepriekšējo mēnesi ilgstošo bezdarbnieku īpatsvars kopējā reģistrēto bezdarbnieku skaitā samazinājās par 0,2% punktiem, par 0,2% punktiem palielinājās pirmspensijas vecuma bezdarbnieku īpatsvars.



Visos Latvijas reģionos lielāko reģistrēto bezdarbnieku skaitu dalījumā pa mērķgrupām sastāda ilgstošie bezdarbnieki. Lielākais ilgstošo bezdarbnieku īpatsvars ir vērojams Latgales reģionā, kas veido vairāk kā pusi no kopējā reģionā reģistrētā bezdarbnieku skaita, mazākais - Rīgas reģionā.

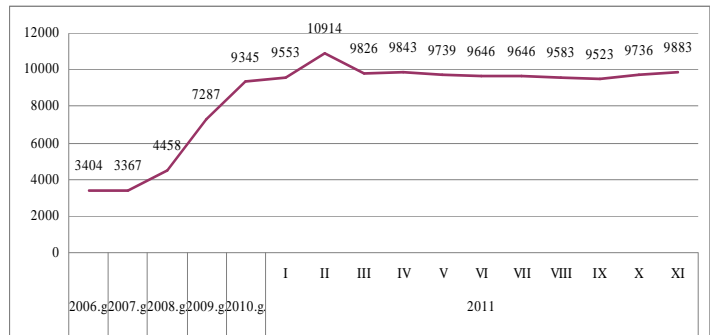
Pēc Eurostat informācijas:

Jauniešu bezdarba līmenis joprojām ir augsts, 2011.gada oktobrī **ES (27 valstis)** jauniešu bezdarba līmenis (zem 25 gadiem) bija 22,0%. 2010.gada oktobrī tas bija 20,9%. Zemākais līmenis bija vērojams **Nīderlandē** (8,2%), **Vācijā** (8,5%) un **Austrijā** (9,1%) un augstākais līmenis **Spānijā** (48,9%) un **Griekijā** (45,1% 2011.gada augustā). **Latvijā** jauniešu bezdarba līmenis 29,7% (2011.gada 2.ceturksnī).²

² EUROSTAT. Euro area unemployment rate at 10,3%

Bezdarbnieki ar invaliditāti

Nodarbinātības valsts aģentūrā 2011.gada novembra beigās reģistrēti **9 883** bezdarbnieki ar invaliditāti, kas ir **7,6%** no kopējā reģistrētā bezdarbnieku skaita valstī. Bezdarbnieku ar invaliditāti kopskaitā 5 245 (53,1%) ir sievietes un 4 638 (46,9%) ir vīrieši. Bezdarbnieku ar invaliditāti īpatsvars kopējā reģistrēto bezdarbnieku skaitā valstī 2011.gada novembrī, salīdzinot ar oktobri, ir palielinājies par 0,1% punktu.

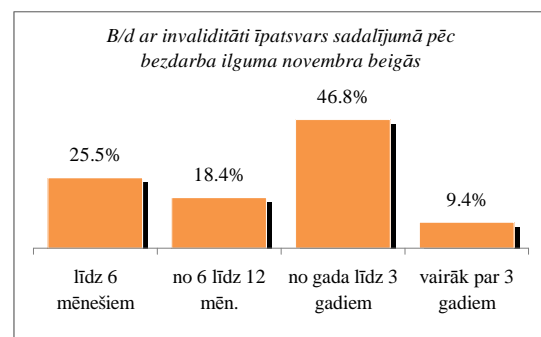
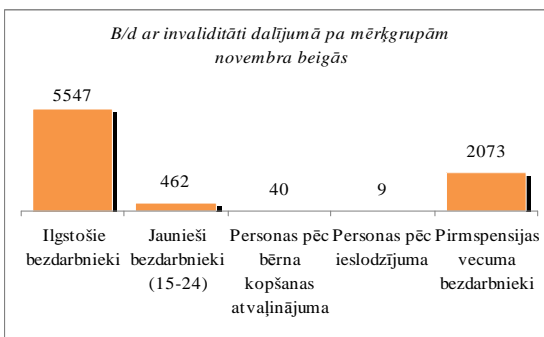
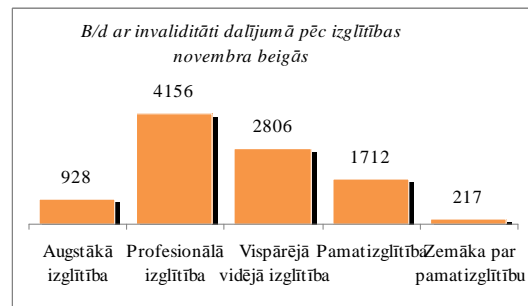
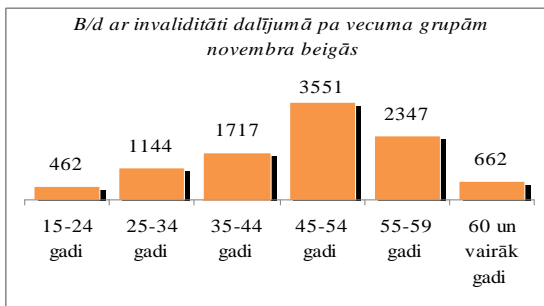


Dalījumā *pa vecuma grupām* 2011.gada novembra beigās lielāko reģistrēto bezdarbnieku ar invaliditāti skaitu sastāda bezdarbnieki vecumā no 45 – 54 gadiem – 3 551 bezdarbnieki, kas ir 35,9% no kopējā bezdarbnieku ar invaliditāti skaita.

Dalījumā *pa izglītības līmeņiem* 2011.gada novembra beigās lielāko bezdarbnieku ar invaliditāti skaitu sastāda bezdarbnieki ar profesionālo izglītību – 4 038, kas ir 42,1% no kopējā bezdarbnieku ar invaliditāti skaita.

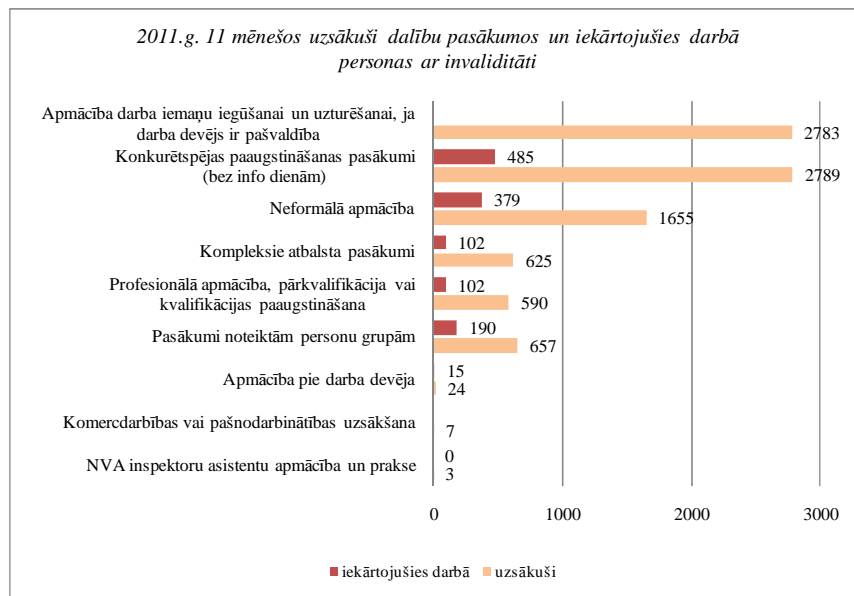
Dalījumā *pa mērķgrupām* 2011.gada novembra beigās lielāko bezdarbnieku ar invaliditāti skaitu sastāda ilgstošie bezdarbnieki – 5 547, kas ir 56,1% no kopējā bezdarbnieku ar invaliditāti skaita.

Dalījumā *pēc bezdarba ilguma* 2011.gada novembra beigās lielāko bezdarbnieku ar invaliditāti skaitu sastāda bezdarbnieki, kuru bezdarbnieku statusa ilgums ir no gada līdz 3 gadiem – 4 622, kas ir 46,8% no kopējā bezdarbnieku ar invaliditāti skaita.



Salīdzinot 2011.gada novembri ar oktobri, bezdarbnieku ar invaliditāti kopskaitā par 0,6% punktiem palielinājies bezdarbnieku ar invaliditāti īpatsvars ar profesionālo izglītību, par 0,3% punktiem samazinājies bezdarbnieku ar invaliditāti īpatsvars ar vispārējo vidējo izglītību.

2011.gada novembrī salīdzinājumā ar oktobri bezdarbnieku ar invaliditāti kopskaitā par 0,6% punktiem palielinājies ilgstošo bezdarbnieku īpatsvars. Salīdzinot ar iepriekšējo mēnesi bezdarbnieku ar invaliditāti kopskaitā par 1,5% punktu samazinājies bezdarbnieku īpatsvars, kuru bezdarbnieku statusa ilgums ir no 6 līdz 12 mēnešiem, par 1,0% punktu palielinājies bezdarbnieku īpatsvars, kuru bezdarbnieku statusa ilgums ir līdz 6 mēnešiem un vairāk par 3 gadiem.



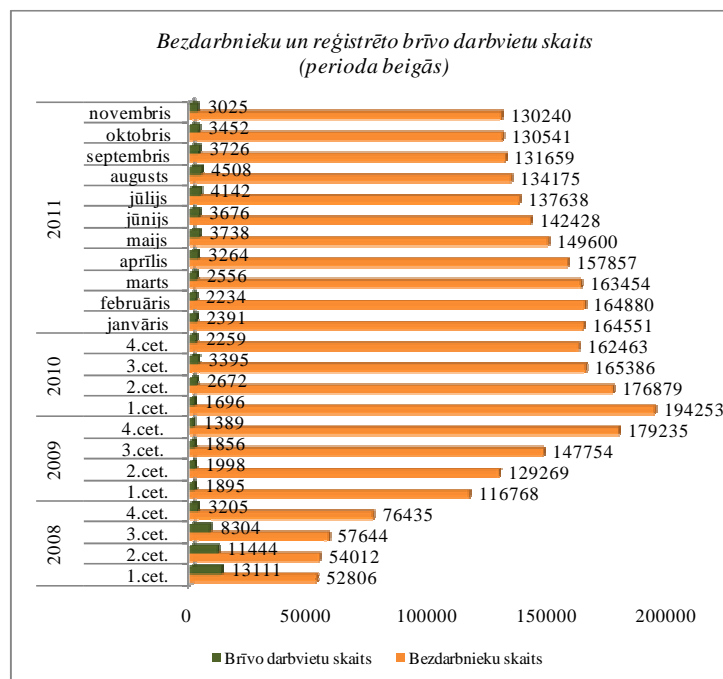
Karjeras konsultācijas 2011.g. 11 mēnešos saņēmuši 1 782 personas ar invaliditāti.

Kopsavilkums par bezdarbnieka statistiskā portreta izmaiņām salīdzinājumā ar iepriekšējo mēnesi:

- Sieviešu īpatsvars bezdarbnieku kopskaitā ir samazinājies par 0,1% punktu.
- Par 1,5% punktiem samazinājies to bezdarbnieku īpatsvars, kuru bezdarbnieku statusa ilgums ir no 6 līdz 12 mēnešiem.
- Par 1,7 % punktiem palielinājies to bezdarbnieku īpatsvars, kuru bezdarbnieku statusa ilgums ir līdz 6 mēnešiem.
- Par 0,2% punktiem samazinājies ilgstošo bezdarbnieku īpatsvars.
- Par 0,2% punktiem palielinājies pirmspensijas vecuma bezdarbnieku īpatsvars.

1.3. Brīvās darbvietas valstī

Neraugoties uz pēdējos mēnešos vērojamo reģistrētā bezdarba samazināšanos, redzams, ka joprojām bezdarbnieku skaits krietni pārsniedz darba piedāvājumu skaitu. Uz katru brīvo darbvietu 2011.gada novembrī pretendē **43** bezdarbnieki.



Darba devēji 2011.gada novembrī NVA reģistrējuši **1 853** brīvās darbvietas, kas ir par 367 mazāk nekā 2011.gada oktobrī.

NVA novembra beigās bija reģistrētas **3 025** brīvās darbvietas, salīdzinot ar oktobra beigām, brīvo darbvietau skaits samazinājies par 427 darbvietām, salīdzinot ar attiecīgo laika periodu pirms gada, brīvo darbvietau skaits ir palielinājies par 188 darbvietām.

Brīvo darbvietau skaits perioda beigās:

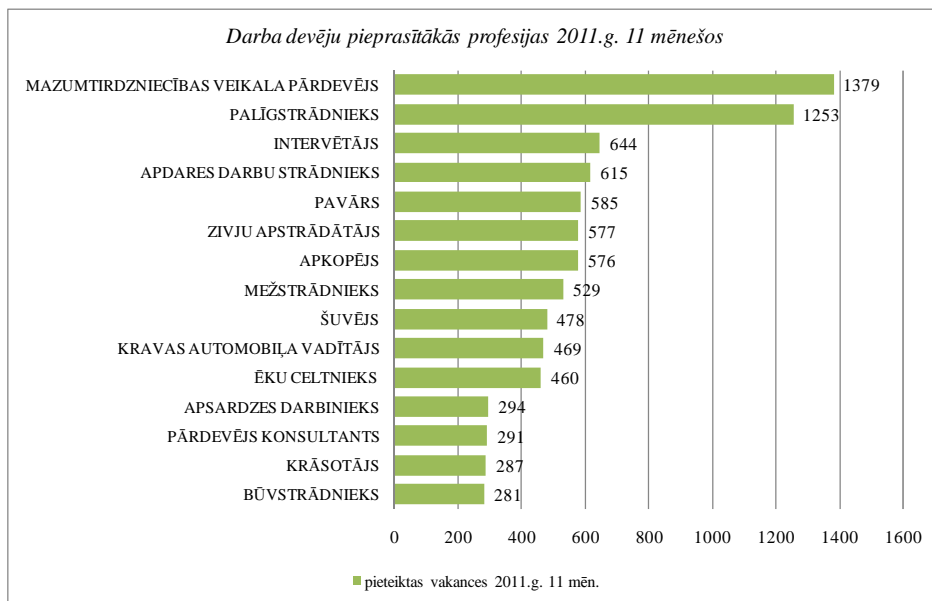
	Jan	Feb	Mar	Apr	Mai	Jūn	Jūl	Aug	Sep	Okt	Nov	Dec
2006	8657	9636	10170	12052	15234	16378	16327	16693	18460	19562	19737	16039
2007	16650	16414	16500	18000	19200	21015	21915	24613	23332	21986	20342	18147
2008	17662	14463	13111	12535	12517	11444	10321	11001	8304	6762	5337	3205
2009	2549	2477	1895	2409	2353	1998	2027	1875	1856	1836	1796	1389
2010	1594	1560	1696	2111	2533	2672	3279	3551	3395	3237	2837	2259
2011	2391	2234	2556	3264	3738	3674	4142	4508	3726	3452	3025	

Kopumā NVA reģistrētās brīvās darbvietas 2011.gada novembra beigās sadalījumā pa nozarēm (lielākais skaits): Apstrādes rūpniecībā (C) – **769**, Vairumtirdzniecība un mazumtirdzniecība; automobiļu un motociklu remonts (G) – **310**, Profesionālie, zinātniskie un tehniskie pakalpojumi (M) – **272**, Būvniecība (F) – **245**, Transports un uzglabāšana (H) – **238**, Lauksaimniecība, mežsaimniecība un zivsaimniecība (A) – **190**.

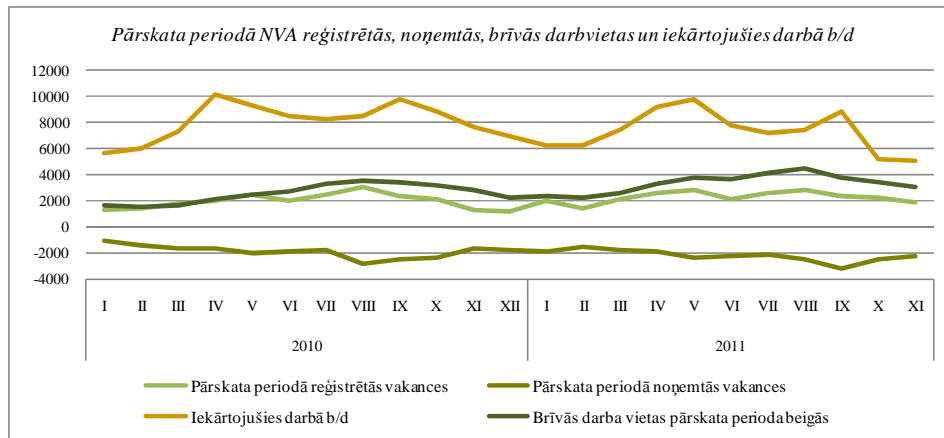
Vislielākais brīvo darbvietau skaits ir kvalificētiem strādniekiem un amatniekiem.

Brīvo darbvietau skaits sadalījumā pa profesiju grupām (pēc LR profesiju klasifikatora) perioda beigās

Profesiju pamatgrupas nr.	Profesiju pamatgrupas nosaukums	Brīvo darbvietau skaits 2011.g. novembra beigās	Brīvo darbvietau skaits 2011.g. oktobra beigās
0	Armijas profesijas	0	0
1	Likumdevēji, valsts amatpersonas, ierēdņi vadītāja amatā un vadītāji	66	73
2	Vecākie speciālisti	323	345
3	Speciālisti	320	328
4	Kalpotāji	165	205
5	Pakalpojumu un tirdzniecības darbinieki	461	527
6	Kvalificēti lauksaimniecības un zivsaimniecības darbinieki	127	163
7	Kvalificēti strādnieki un amatnieki	838	1075
8	Iekārtu un mašīnu operatori un izstrādājumu montieri	302	261
9	Vienkāršās profesijas	423	475

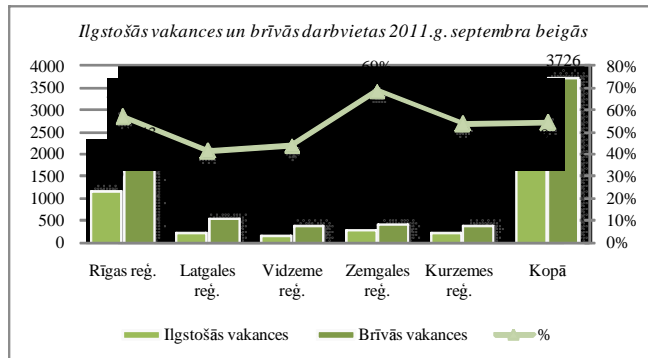


2010.gadā reģistrētas 23 587 vakances, bet noņemtas 22 717 vakances, darbā iekārtojušies 97 166 bezdarbnieki (ar darbiekārtības pārrēķinu pēc VID ziņām). 2011.gada janvārī – novembrī reģistrētas 24 969 vakances, bet noņemtas 24 203 vakances, darbā iekārtojušies 80 610 bezdarbnieki (ar darbiekārtības pārrēķinu pēc VID ziņām par 9 mēn.).



Ilgstoši neizpildītās brīvās darbvietas

2011.gada septembra beigās Nodarbinātības valsts aģentūrā bija reģistrētas 2 028 ilgāk par 1 mēnesi neizpildītās brīvās darbvietas, kas sastāda 54% no brīvo darbvietau kopējā skaita pārskata perioda beigās (3 726).



<i>Ilgstoši neizpildītās brīvās darbvietas sadalījumā pa profesijām (lielākais skaits)</i>		
Profesija	Ilgstoši neizpildīto brīvo darbvietau skaits 2011.g. septembra beigās	Brīvās darbvietas 2011.g. septembra beigās
Pavārs	80	119
Palīgstrādnieks	78	158
Kravas automobiļa vadītājs	75	104
Programmētājs	69	71
Mazumtirdzniecības veikala pārdevējs	60	110

Kopsavilkums par reģistrētām brīvām darbvietām valstī:

- Uz katru brīvo darbvietau 2011.gada novembrī pretendē 43 bezdarbnieki.
- Darba devēji novembrī NVA reģistrējuši 1 853 brīvās darbvietas, kas ir par 367 mazāk nekā oktobrī.
- NVA novembra beigās bija reģistrētas 3 025 brīvās darbvietas, salīdzinot ar oktobra beigām, brīvo darbvietau skaits samazinājies par 427 darbvietām.

1.4. Darbvieta skaita samazinājumi un palielinājumi.

Pēc Eiropas Komisijas informācijas:

Salīdzinot ar iepriekšējo mēnesi, likvidēto darba vietu skaits novembrī nedaudz samazinājās. 2011.gada novembrī 66 gadījumos paziņots par 23 182 likvidētām darba vietām un par 6 395 jaunām darba vietām. Daļībvalstis ar lielāko darba vietu zudumu bija Itālija (7 650), kam seko Vācija (3 710), Francija (3 371) un Bulgārija (2 000). Visvairāk par likvidējamām darba vietām

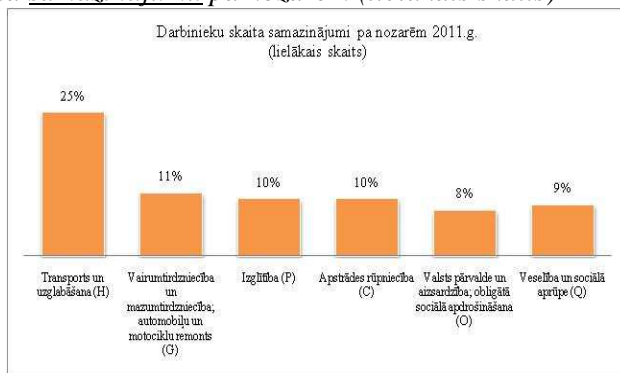
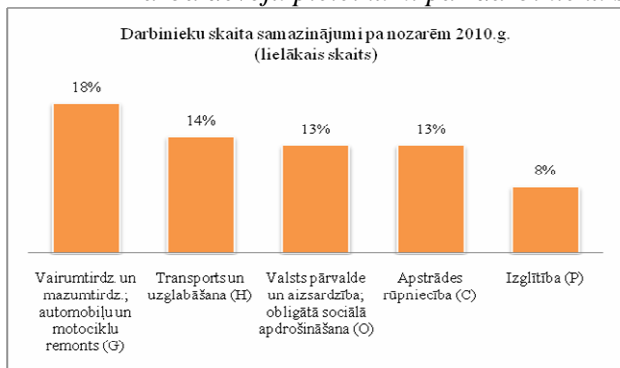
ziņots ražošanas nozarē (9 314 darba vietas) un finanšu starpniecības nozarē (8 253 darba vietas), kam seko transporta un sakaru nozare (3 515 darba vietas) un mazumtirdzniecības nozare (1 400 darba vietas). Lielāko paplašināšanos veidoja apstrādes rūpniecības nozare (5 183 darba vietas), transporta un sakaru nozare (1 200), ieguves rūpniecība un karjeru izstrāde (2 681 darba vietas) un operācijas ar nekustamo īpašumu/komercpakalpojumu nozare (2 674 darba vietas).³

Latvijā pēc darba devēju iesniegtajiem paziņojumiem par darbinieku skaita izmaiņām uzņēmumos, darba devēji 2009.gadā paziņoja par **20 221** darbvieta skaita samazinājumiem, 2010.gadā par **4 825** darbvieta samazinājumiem un 2011.gadā prognozē **2 087** darbvieta samazinājumu. Darba devēju prognozes par darba vietu palielinājumu ir šādas: 2009.gadā **615** darbvieta palielinājums, 2010.gadā **370** darbvieta palielinājums, 2011.gadā **468** darbvieta palielinājums.

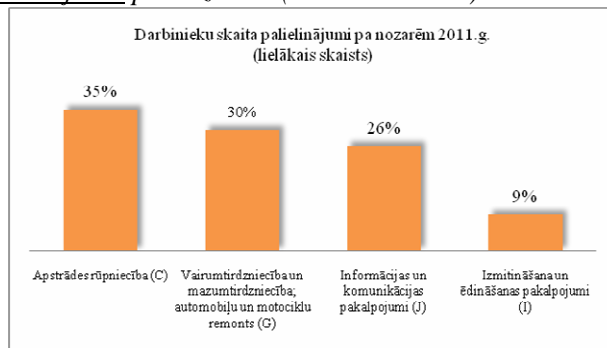
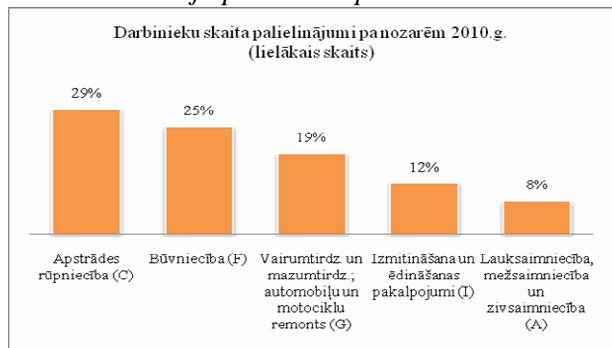
Darbinieku skaita palielinājumi/samazinājumi (2010., 2011.gadā)

Mēnesis	Valstī kopā									
	Palielinājums				Samazinājums					
	Palielināšanas gadījumu skaits 2010.g.	Darbvieta skaits 2010.g.	Palielināšanas gadījumu skaits 2011.g.	Darbvieta skaits 2011.g.	Atlaišanas gadījumu skaits 2010.g.	Darbvieta skaits 2010.g.	Atlaišanas gadījumu skaits 2011.g.	Darbvieta skaits 2011.g.	Atlaišanas gadījumu skaits 2011.g.	Darbvieta skaits 2011.g.
Janvāris	0	0	0	0	145	973	48	224	2	18
Februāris	2	50	1	77	93	319	36	132		
Marts	0	0	0	0	84	420	29	91		
Aprīlis	4	102	1	63	130	710	34	127		
Maijs	2	115	1	145	42	236	50	292		
Jūnijs	2	35	2	128	57	241	39	208		
Jūlijs	4	62	1	20	93	372	37	134		
Augusts	0	0	0	0	35	403	29	95		
Septembris	0	0	0	0	50	147	18	74		
Oktobris	0	0	0	0	52	339	33	488		
Novembris	0	0	1	35	39	438	13	61		
Decembris	2	6	0	0	53	227	15	161		
KOPĀ:	16	370	7	468	873	4 825	381	2087	2	18

Darba devēju pieteikumi par darbinieku skaita samazinājumu pa nozarēm (lielākais skaits)



Darba devēju pieteikumi par darbinieku skaita palielinājumu pa nozarēm (lielākais skaits)



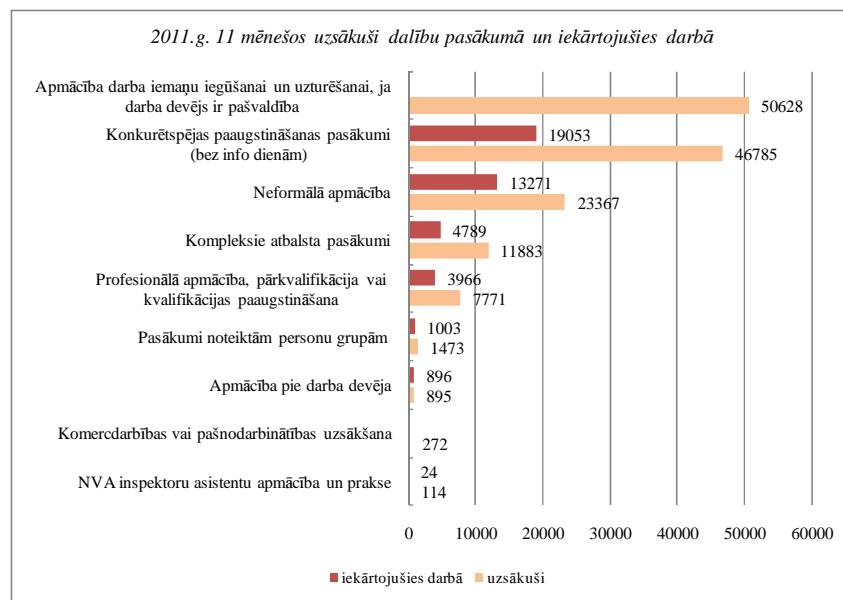
³ European Commission. Labour Market Fact Sheet

Darba devēju saņemtās prognozes par darbinieku skaita **samazinājumu sadalījumā pa profesijām** (lielākais skaits) 2010.gadā tika plānots: apkopējs, mazumtirdzniecības veikala pārdevējs, lidostas krāvējs, vispārējās vidējās izglītības skolotājs, veikala kasieris, 2011.gadā: apkopējs, gaisa kuģa pilots, administrācijas darbinieki (sadalījumā pa profesijām tiek precizēti), mazumtirdzniecības veikala pārdevējs, sētnieks, autobusa vadītājs.

Darba devēju saņemtās prognozes par darbinieku skaita **palielinājumu sadalījumā pa profesijām** (lielākais skaits) 2010.gadā tika plānots: mazumtirdzniecības veikala pārdevējs, kokapstrādes operators, kokaudzētavas strādnieks, apdares darbu strādnieks, būvstrādnieks, 2011.gadā: zivju apstrādātājs, datu ievades operators, mazumtirdzniecības veikala pārdevējs, veikala kasieris, ēdināšanas uzņēmuma kasieris-pārdevējs, atslēdznieks.

2. Informācija par NVA īstenotajiem pasākumiem

2011. gada 11 mēnešos NVA pasākumos ir piedalījušies 230,5 tūkst. bezdarbnieki (viens cilvēks var būt uzsācis dalību vairākās aktivitātēs). **2011.gada novembrī** NVA organizētajos aktīvajos nodarbinātības pasākumos piedalījušies **47166** bezdarbnieki, no tiem novembrī dalību pasākumos uzsāka **22 943** bezdarbnieki.



No pasākuma „Apmācība darba iemaņu iegūšanai un uzturēšanai, ja darba devējs ir pašvaldība” 2011.gada 11 mēnešos 13 973 dalību pārtraukušajiem 2 371 bezdarbnieki kā pārtraukšanas iemeslu norādīja darbā iekārtošanos. Šajā pasākumā netiek uzskaitīti bezdarbnieki, kas pēc dalības pasākumā ir iekārtojušies darbā.

Pasākumu „Mūžizglītības pasākumi nodarbinātām personām” 2011.g. 11 mēnešos uzsākuši **8806** nodarbinātās personas.

Karjeras konsultācijas 2011.g. 11 mēnešos saņēmušas **45 800** personas.

Laika periodā līdz 2011.gada 30.novembrim komplekso atbalsta pasākumu ietvaros pabalstu par asistenta izmantošanu saņēmušas **1 353** personas ar invaliditāti.

<i>Profesionālo apmācību uzsākušo bezdarbnieku skaits sadalījumā pa izglītības programmām 2011.gada janvārī – novembrī (lielākais skaits)</i>		<i>Neformālo apmācību uzsākušo bezdarbnieku skaits sadalījumā pa izglītības programmām 2011.gada janvārī - novembrī (lielākais skaits)</i>	
Izglītības programmas	Uzsākuši mācības	Izglītības programmas	Uzsākuši apmācību
Konditors	1348	Datorzinības (bez priekšzināšanām)	5128
Grāmatvedis	990	Angļu valoda (bez priekšzināšanām)	4305
Aprūpētājs	721	Valsts valodas sagatavošana vidējā līmenī	1955
Informācijas ievadīšanas operators	533	Valsts valodas sagatavošana zemākā līmenī	1572
Apdares darbu strādnieks	345	Vācu valoda (bez priekšzināšanām)	1295
Lokmetinātājs metināš. ar mehan.iek.akt. gāzes vidē (MAG)	297	Angļu valoda (ar priekšzināšanām) (Elementary)	1132
Elektriķis	265	Datorzinības (ar priekšzināšanām)	944
Auklis	257	Datorzinības (ar priekšzināšanām, specifisku programmu apguve)	842
Noliktavas pārzinis	229	Projektu vadība (bez priekšzināšanām)	806
Lokmetinātājs metināš. ar mehan.iek.inert. gāzes vidē (MIG)	217	Valsts valodas sagatavošana augstākā līmenī	656

Par NVA īstenotajiem pasākumiem:

- 2011.g. NVA īstenotajos apmācību pasākumos plānotais atbalstīto personu īpatsvars no vidējā bezdarbnieku skaita – 62%
- 2011.g. NVA īstenotajos nodarbinātības pasākumos plānotais atbalstīto personu īpatsvars no vidējā bezdarbnieku skaita – 39%
- 2011.g. 11 mēn. iekārtojušies darbā pēc profesionālās apmācības, tie, kuri pabeiguši apmācības 2011.g. – 16%, pēc neformālās apmācības – 24%.

3. NVA klientu interese par darbu ārzemēs

NVA klienti, kas plāno doties darba meklējumos ārpus Latvijas un konsultējušies pie EURES speciālistiem vislielāko interesi izrāda par Vāciju – 27,1% klientu, kam seko Lielbritānija – 17,2%, Norvēģija – 14,8%.

Darbam interesējošās profesijas ārzemēs ir dažādās nozarēs – lauksaimniecībā, izmitināšana un ēdināšana, būvniecībā, apstrādes un veselības nozarēs. Vislielākā interese – 28,4% klientu ir par darbu lauksaimniecības, mežsaimniecības un zivsaimniecības nozarē, 13,0% apstrādes nozarē, 12,2% NVA klientu interesējas par darbu izmitināšanas un ēdināšanas pakalpojumu nozarē.

