

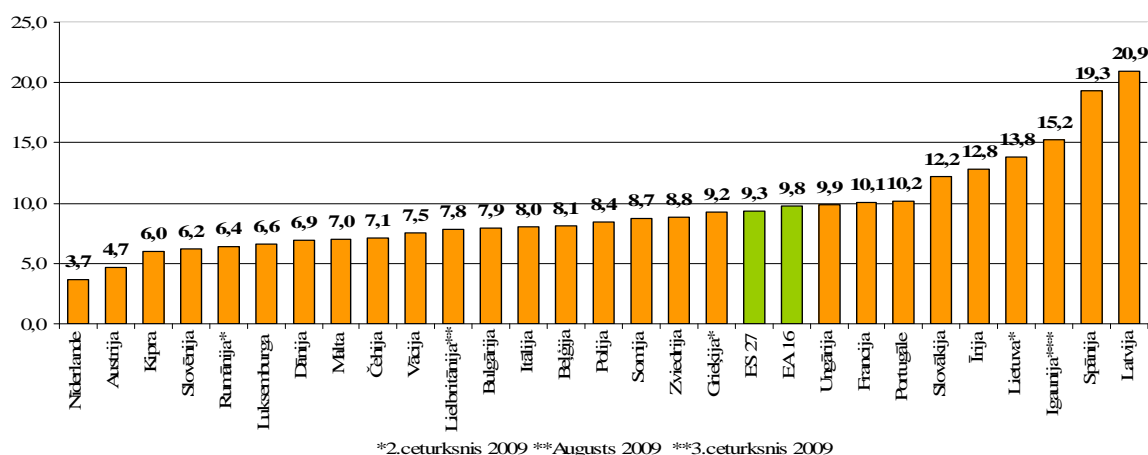
Par bezdarba situāciju valstī (2009.gada novembris)

Pēc Eiropas Komisijas informācijas:

Dati par 2009.gada oktobri/novembri liecina, ka darba tirgus situācija Eiropas Savienībā (turpmāk – ES) turpina pasliktinās, tomēr mērenākā tempā. Nodarbinātības līmenis samazinās, bezdarba līmenis pieaug, brīvo darbvieta skaits ir mazāks kā pirms gada un uzņēmumi turpina pieteikt vairāk darbvieta samazinājumus kā palielinājumus. Dažās no dalībvalstīm ir vērojamas pazīmes par ekonomiskās un darba tirgus situācijas stabilizēšanos.¹

2009.gada oktobrī starp ES dalībvalstīm zemākais bezdarba līmenis bija Nīderlande (3,7%), Austrijā (4,7%), augstākais Latvijā (20,9%) un Spānijā (19,3%).

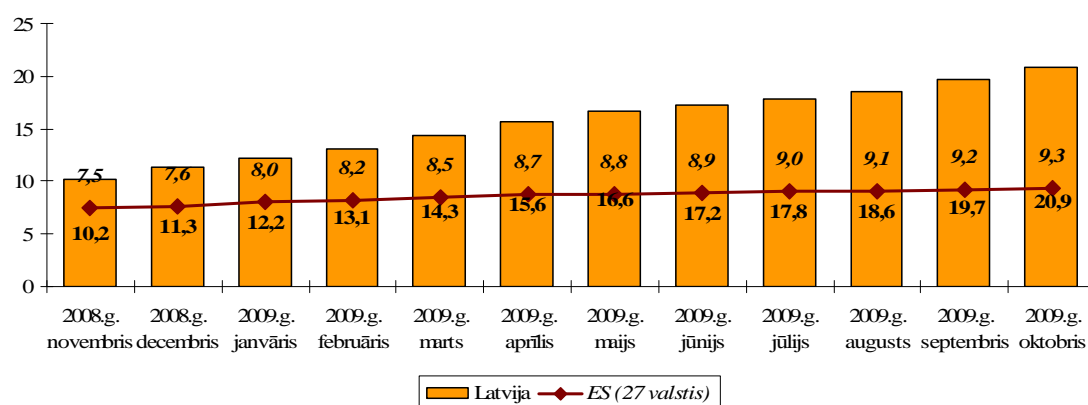
Bezdarba līmenis 2009.gada oktobrī ES*



*EUROSTAT dati

Salīdzinot ar laika periodu pirms gada, visās dalībvalstīs ir vērojams bezdarba līmeņa palielinājums. Zemākais pieaugums tika novērots Vācijā (7,1% līdz 7,5%), Austrija (4,0% līdz 4,7%) un Rumānijā (5,7% līdz 6,4% starp 2.cet. 2008 un 2009). Visaugstākais kāpums tika reģistrēts Latvijā (9,1% līdz 20,9%) un Lietuvā (4,8% līdz 13,8% no 2.cet. 2008 un 2009). 2009.gada oktobrī bezdarba līmenis ASV – 10,2% un Japānā – 5,1%.²

Bezdarba līmenis Latvijā un ES (27 valstis) 2008.g. novembris – 2009.g. oktobris*



*Vecuma grupā no 15 – 75

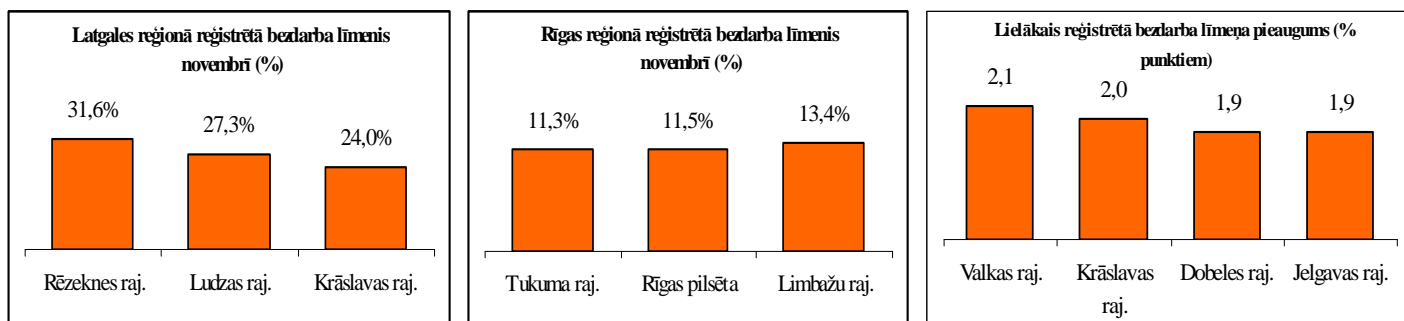
¹ European Commission. *EU Employment Situation and Social Outlook, Monthly Labour market Monitoring Report – December 2009*. P. 3

² EUROSTAT. Euro area unemployment rate stable at 9,8%

Bezdarba līmenis un bezdarbnieku skaits Latvijā

Reģistrētā bezdarba līmenis valstī 2009.gada novembrī paaugstinājies par 1,0% punktu, salīdzinot ar 2009.gada oktobri. Novembrī bezdarba līmenis paaugstinājies 33 valsts rajonos un pilsētās.

Augstākais reģistrētā bezdarba līmenis: Latgales reģionā – 20,2%, zemākais reģistrētā bezdarba līmenis: Rīgas reģionā – 12,5%



Reģistrētā bezdarba līmenis perioda beigās, %

	Jan	Feb	Mar	Apr	Mai	Jūn	Jūl	Aug	Sep	Okt	Nov	Dec
2006	7,5	7,5	7,4	7,3	7,0	7,0	6,9	6,9	6,8	6,6	6,6	6,5
2007	6,5	6,5	6,3	6,1	5,9	5,8	5,7	5,4	5,1	4,9	4,8	4,9
2008	5,0	5,0	4,9	4,8	4,8	4,9	5,1	5,2	5,3	5,6	6,1	7,0
2009	8,3	9,5	10,7	11,0	11,3	11,5	11,8	12,3	13,2	14,1	15,1	

2009. gada novembra beigās Nodarbinātības valsts aģentūrā bija reģistrēti **169 236** bezdarbnieki. Salīdzinot ar 2009.gada oktobra beigām, bezdarbnieku skaits palielinājies par 11 339 cilvēkiem.

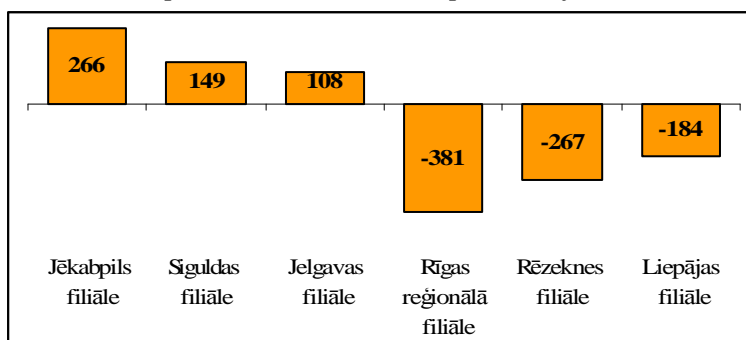
Reģistrēto bezdarbnieku skaits sāka palielināties 2008.gada jūnijā, straujāko palielinājumu sasniedzot novembrī. Salīdzinot 2009.gada novembra beigās ar 2008.gada novembra beigām, bezdarbnieku skaits pieauga par 102 171 cilvēkiem.

Bezdarbnieku skaits (uz mēneša beigām)

	Jan	Feb	Mar	Apr	Mai	Jūn	Jūl	Aug	Sep	Okt	Nov	Dec
2006	79368	79625	78759	77151	74789	74387	73333	73056	71704	70045	69705	68944
2007	69532	68943	67154	65118	62833	62287	60635	57940	54690	52383	51660	52321
2008	53325	53429	52806	52897	52213	54012	55436	56333	57644	61049	67065	76435
2009	90436	103731	116768	123127	126595	129269	132519	137586	147754	157897	169236	

Bezdarbnieka statuss 2009.gada novembrī piešķirts **21 155** personām, tas ir par 331 personām mazāk nekā 2009.gada oktobrī.

Bezdarbnieka statusa piešķiršanas lielākais palielinājums/samazinājums



Reģistrētajiem bezdarbniekiem norādīta pēdējā nodarbošanās (lielākais skaits)

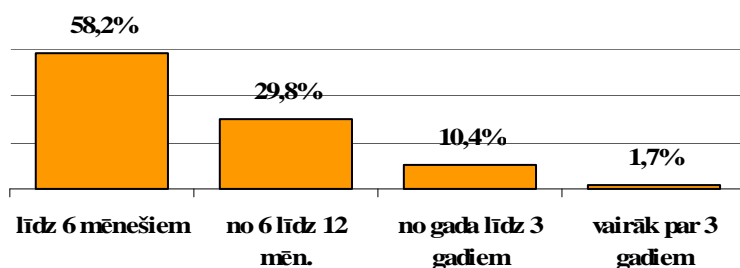
Profesijas nosaukums	Bezdarbnieku skaits novembrī	Bezdarbnieku skaits oktobrī
PALĪGSTRĀDNEIKS	1141	1178
MAZUMTIRDZNIECĪBAS VEIKALA PĀRDEVĒJS	994	1083
AUTOMOBĪĻA VADĪTĀJS	392	373
CELTNIEKS	391	384
APKOPĒJS	391	469
APSARGS	263	261
KOKAPSTRĀDES OPERATORS	221	109
TRAKTORA VADĪTĀJS	212	179
PAVĀRS	198	224
SĒTNIEKS	188	202

Bezdarbnieka statuss novembrī noņemts **9 940** personām, tas ir par 1 546 personām mazāk nekā 2009.gada oktobrī. Novembrī bezdarbnieka statusu zaudējušo bezdarbnieku kopskaitā:

- Darbā iekārtojušies – **3 556** personas;
- Nav pildījuši bezdarbnieka pienākumus – **5 665** personas.

58,2% bezdarbnieku, kas reģistrēti NVA, uzskaitē ir laika periodā līdz 6 mēnešiem. Salīdzinot novembri ar oktobri ir samazinājies bezdarbnieku īpatsvars par 1,7 procentpunktiem laika periodā no 6 līdz 12 mēnešiem un palielinājies par 0,9 procentpunktiem laika periodā līdz 6 mēnešiem un no gada līdz 3 gadiem.

Bezdarbnieku īpatsvars sadalījumā pēc bezdarba ilguma 2009.gada 30. novembrī



Darbvietu skaita palielinājumi/samazinājumi

Pēc Eiropas Komisijas informācijas: Samazināto darba vietu skaits turpina pārsniegt palielinājumus, kā tas vairāk vai mazāk bijis kopš 2008.gada otrā ceturkšņa. 2009.gada novembrī ir reģistrēti 45 349 darbvietu samazinājumi, kas ir gandrīz divas reizes vairāk kā oktobra mēnesī. Kopš 2008.gada septembra ES bijuši gandrīz trīs reizes vairāk darba vietu samazinājumu kā palielinājumi. 2009.gada oktobrī bija 72 jauni restrukturizācijas izraisīti darba vietu samazināšanas gadījumi un 18 darba vietu palielināšanas gadījumi kā rezultātā tika izveidotas tikai 5 000 jaunas darbvietas. 2009.gada novembrī vislielākie darbvietu samazinājumi bijuši Lielbritānijā (20 933), Francijā (6 120), Vācijā (4 080). Itālijā (2 706) un Dānijā (2 505). 2009.gada novembrī ražošanas nozarē tika veikti 17 759 darba vietu samazinājumi. Kopš 2008.gada septembra ir apzināti 439 682 darba vietu samazinājumi šajā nozarē, kas sastāda vairāk kā pusi no visiem samazinājumiem. Citi nozīmīgi darba vietu samazinājumi oktobra mēnesī notikuši finanšu sektorā (13 299 darbvietas), kā arī nozarēs mazumtirdzniecība (7 668 darbvietas), transports un komunikācijas (3 053 darbvietas) un nekustamā īpašuma, izīrēšanas un biznesa aktivitātes (1 692 darbvietas). Kopš 2008.gada

septembra nedaudz mazā kā ceturtdaļa (22,6%) no visiem samazinājumiem skaidrojami ar uzņēmumu bankrotu/slēgšanu.

No 5 055 2009.gada novembrī izveidotām jaunām darbvietām lielākā daļa bija ražošanas un mazumtirdzniecības sektorā. Kopš 2008. gada septembra darbvietu palielinājumi visvairāk notikuši mazumtirdzniecības (82 466 darbvietas) un ražošanas (65 117 darbvietas) nozarēs. Kopumā tās sastāda vairāk kā pusi no visām jaunajām darbvietām.³

Latvijā pēc darba devēju iesniegtajiem paziņojumiem 2009.gada janvārī – novembrī par darbinieku skaita izmaiņām uzņēmumos, darba devēji prognozē 2009.gadā **19 769** darbvietu skaita samazinājumu, 2010. gadā **676** darbvietu samazinājumu un 2009.gadā **615** darbvietu palielinājumu.

Darbinieku skaita palielinājumi/samazinājumi (2009., 2010.gadā)

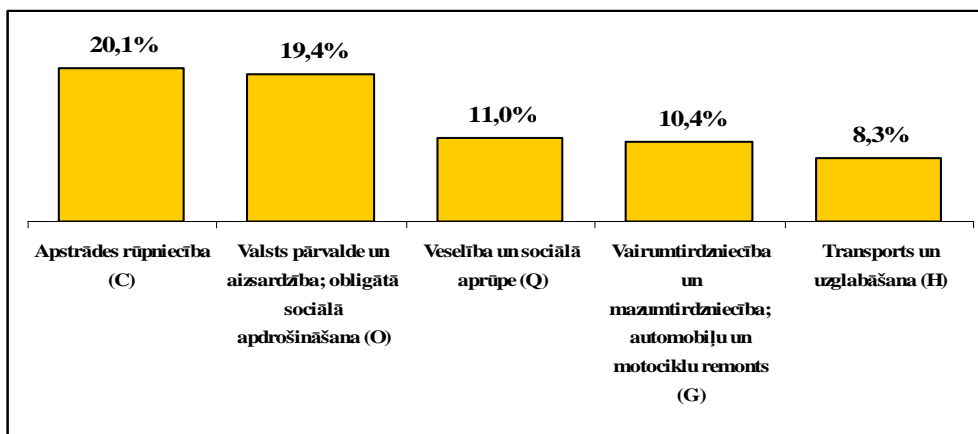
Mēnesis	Valstī kopā					
	Palielinājums		Samazinājums			
	Palielināšanas gadījumu skaits 2009.g.	Darba vietu skaits 2009.g.	Atlaišanas gadījumu skaits 2009.g.	Darba vietu skaits 2009.g.	Atlaišanas gadījumu skaits 2010.g.	Darba vietu skaits 2010.g.
Janvāris	10	253	394	2058	19	469
Februāris	0	0	336	1592	0	0
Marts	6	62	339	2696	0	0
Aprīlis	1	17	341	1428	3	207
Maijs	7	111	285	1566	0	0
Jūnijs	2	30	272	1560	0	0
Jūlijs	1	20	242	944	0	0
Augusts	0	0	236	2099	0	0
Septembris	0	0	241	2624	0	0
Oktobris	2	35	165	964	0	0
Novembris	1	75	158	1046	0	0
Decembris	2	12	132	1192	0	0
KOPĀ:	32	615	3141	19769	22	676

Darba devēju biežāk minētie **iemesli darbinieku skaita samazināšanai**: darbinieku skaita samazināšana, strukturālas izmaiņas un/vai darba optimizācija, darba apjoma/ražošanas/apgrozījuma/slodzes apjoma samazināšanos uzņēmumos.

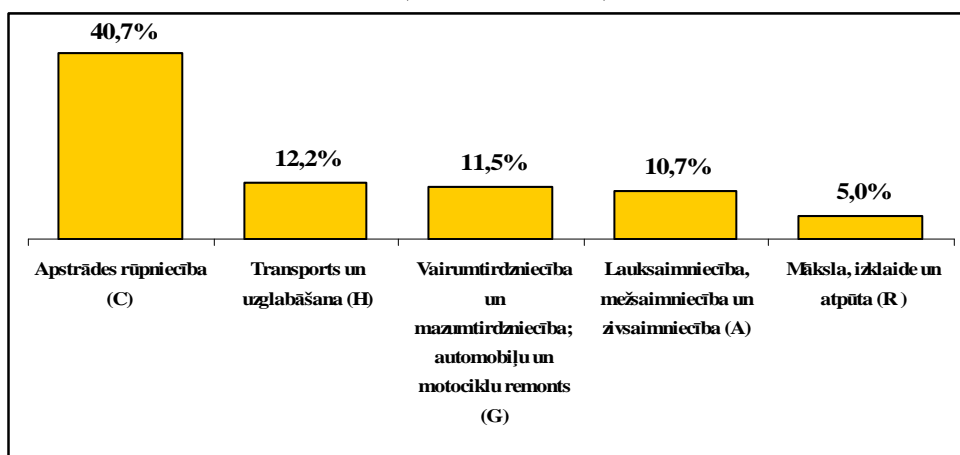
Darba devēju biežāk minētie **iemesli darbinieku skaita palielināšanai**: darbaspēks no trešajām valstīm, jaunas darba vietas vai uzņēmuma izveide un sezonālā darba uzsākšana.

*Darba devēju pieteikumi par darbinieku skaita samazinājumu pa nozarēm 2009.gadā
(lielākais skaits)*

³ European Commission. *EU Employment Situation and Social Outlook, Monthly Labour market Monitoring Report – December 2009*. P. 8 - 9



Darba devēju pieteikumi par darbinieku skaita palielinājumu pa nozarēm 2009.gadā (lielākais skaits)



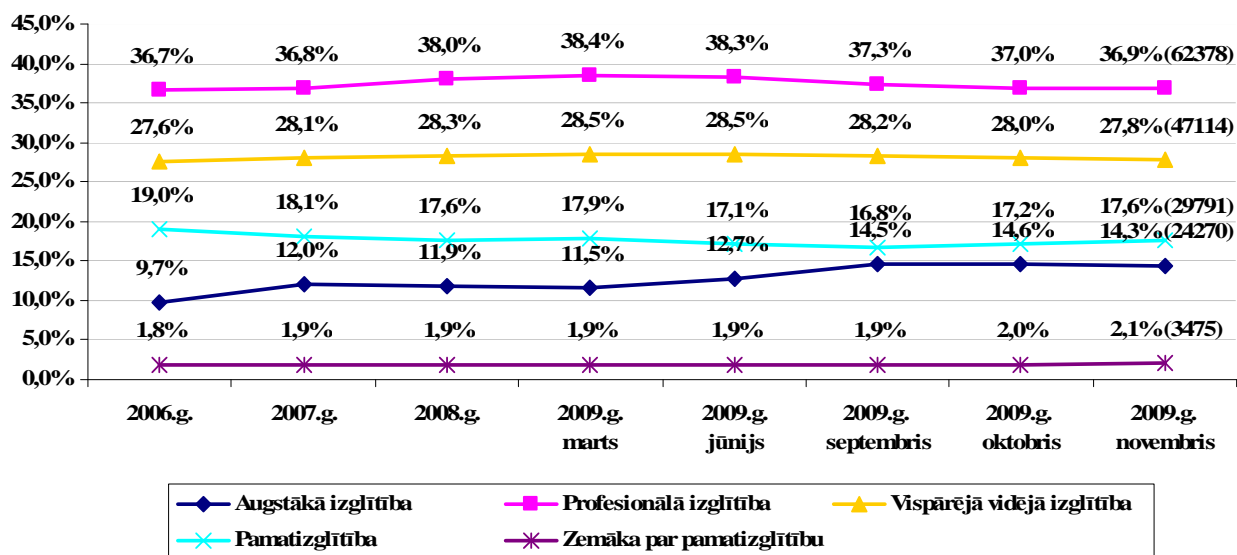
2009.gada janvārī - novembrī saņemtās darba devēju prognozes par darbinieku skaita **samazinājumu sadalījumā pa profesijām** (lielākais skaits) tika plānots: apkopēji, autobusa konduktori, medicīnas māsas, mazumtirdzniecības veikala pārdevējs, vispārējās vidējās izglītības skolotājs.

Līdz 2009.gada janvārī - novembrī saņemtās darba devēju prognozes par darbinieku skaita **palielinājumu sadalījumā pa profesijām** (lielākais skaits) tika plānots: kokaudzētavas strādnieki, metālmateriālu metinātāji, klientu apkalpošanas speciālists, kuģu remontatslēdznieki, lidostas kalpotājs.

Bezdarbnieka statistiskais portrets

No bezdarbnieku kopskaita 2009.gada novembra beigās **51,3%** (skaits – 86 747) bija sievietes un **48,7%** (skaits – 82 489) vīrieši.

Bezdarbnieku īpatsvars sadalījumā pēc izglītības līmeņiem (% uz perioda beigām)

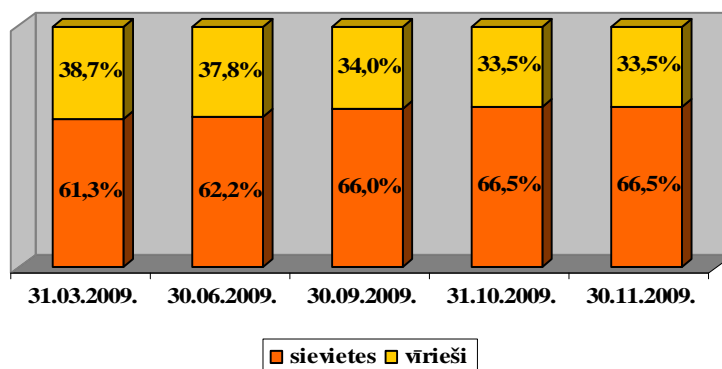


2009.gada novembrī salīdzinājumā ar oktobri reģistrēto bezdarbnieku kopskaitā vērojams palielinājums par 0,4 % punktiem pamatzglītību izglītību ieguvušo bezdarbnieku grupā, samazinājums par 0,2% punktiem augstāko izglītību un vispārējo vidējo izglītību ieguvušo bezdarbnieku grupā.

Bezdarbnieki ar augstāko izglītību

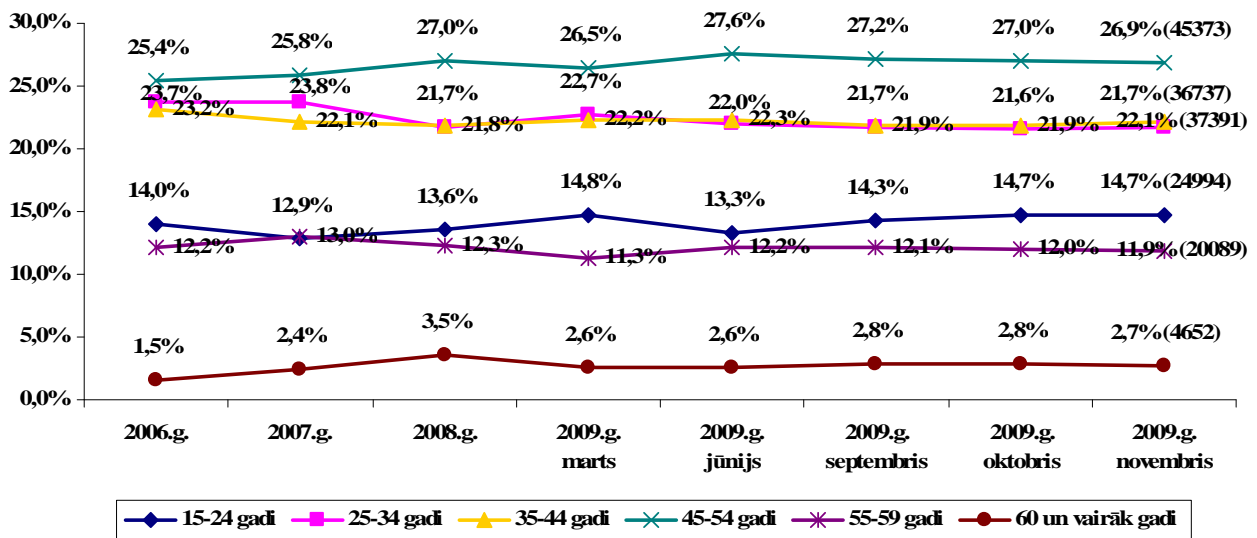
Bezdarbnieku kopskaita 2009.gada novembra beigās **24 270** bija bezdarbnieki ar augstāko izglītību (16 148 sievietes un 8 122 vīrieši).

Bezdarbnieku ar augstāko izglītību īpatsvars pēc dzimuma (% uz perioda beigām)



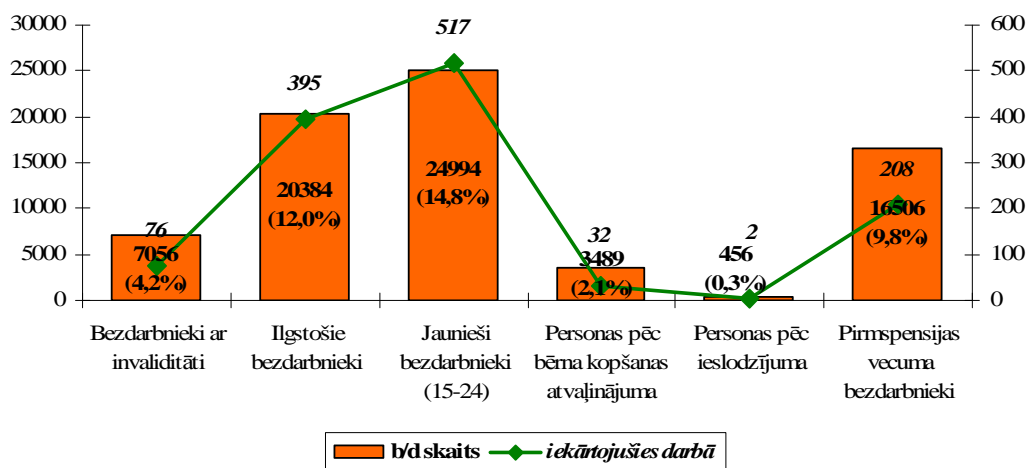
Bezdarbnieku skaits ar augstāko izglītību sadalījumā pēc profesijas 2009.gada novembra beigās (lielākais skaits): ekonomists – **3 387**, vispārējās vidējās izglītības SKOLOTĀJS – **1 488**, jurists – **1 260**, vispārējās pamatzglītības SKOLOTĀJS – **809**, būvinženieris – **793**, mehānikas inženieris – **748**.

Bezdarbnieku īpatsvars sadalījumā pa vecuma grupām (% uz perioda beigām)



2009.gada novembrī salīdzinājumā ar oktobri vērojams pieaugums par 0,2% punktiem – vecuma grupā no 35 - 44 gadiem, samazinājums par 0,1% punktiem – vecuma grupā no 45 – 54, 55 – 59, 60 un vairāk gadi, palicis nemainīgs vecuma grupā no 15 – 24 gadi.

Mērķgrupu bezdarbnieki novembra beigās un iekārtojušies darbā novembrī

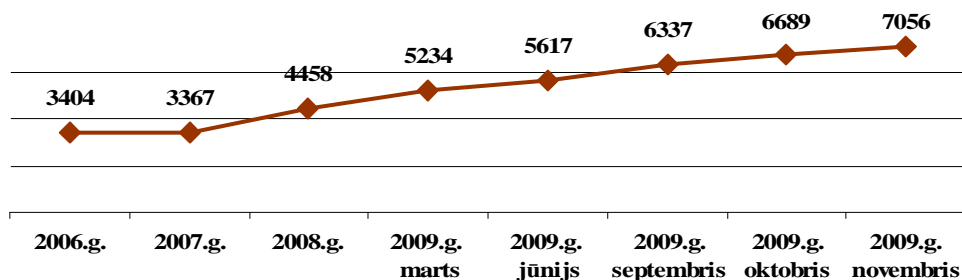


2009.gada novembrī salīdzinājumā ar oktobri palielinājies par 0,8% punktiem ilgstošo bezdarbnieku īpatsvars kopējā bezdarbnieku skaitā, samazinājies par 0,1% punktiem bezdarbnieku ar invaliditāti, personu pēc bērna kopšanas atvaļinājuma un pirmspensijas vecuma bezdarbnieku īpatsvars palicis nemainīgs personu pēc ieslodzījuma īpatsvars.

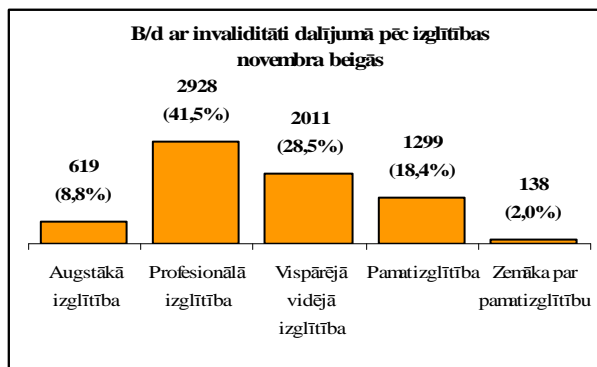
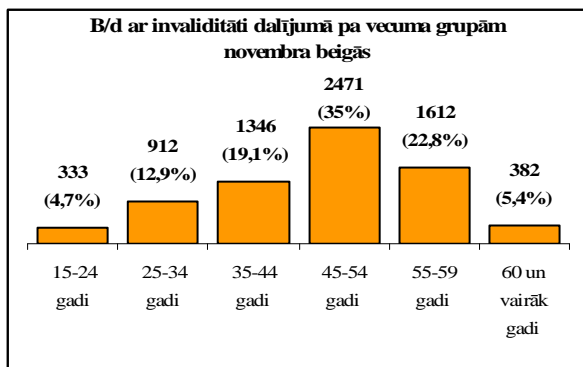
Bezdarbnieki ar invaliditāti

Nodarbinātības valsts aģentūrā 2009.gada novembra beigās reģistrēti **7 056** bezdarbnieki ar invaliditāti, kas ir 4,2% no kopējā reģistrētā bezdarbnieku skaita valstī, bezdarbnieku - invalīdu kopskaitā 3 425 (48,5%) bija sievietes un 3 631 (51,5%) vīrieši.

Reģistrēto bezdarbnieku - invalīdu skaits (pārskata perioda beigās)

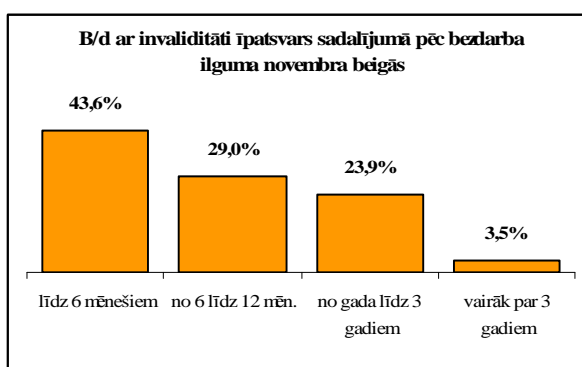
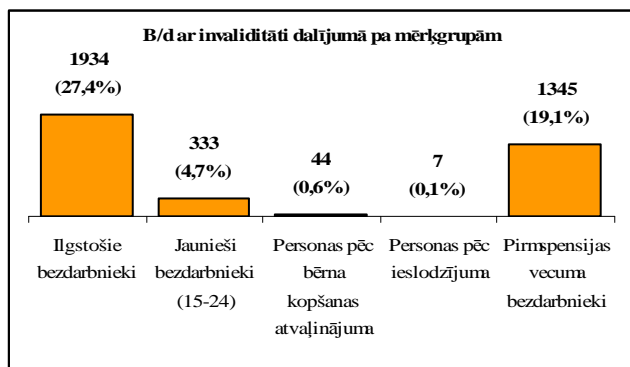


Bezdarbnieku – invalīdu īpatsvars kopējā reģistrēto bezdarbnieku skaitā valstī 2009.gadā 1.ceturksnī pakāpeniski samazinājās, aprīlis - septembris bezdarbnieku invalīdu īpatsvars kopējā reģistrēto bezdarbnieku skaitā ir palicis nemainīgs, oktobrī īpatsvars ir samazinājies par 0,1% punktu, novembrī salīdzinājumā ar oktobri īpatsvars ir palicis nemainīgs. Salīdzinot gada sākumu ar novembra beigām samazinājies par 1,6% punktiem.



2009.gada novembrī salīdzinājumā ar oktobri palielinājies par 0,5% punktiem – vecuma grupā no 35 - 44 gadiem, samazinājies par 0,3% punktiem – vecuma grupā no 45 - 54 gadiem.

2009.gada novembrī salīdzinājumā ar oktobri reģistrēto bezdarbnieku ar invaliditāti kopskaitā vērojams palielinājums par 0,2 % punktiem pamatizglītību ieguvušo bezdarbnieku grupā un samazinājums par 0,1% punktiem profesionālo izglītību un vispārējo vidējo izglītību ieguvušo bezdarbnieku grupā, palicis nemainīgs bezdarbniekiem ar augstāko izglītību un zemāku par pamatizglītību ieguvušo bezdarbnieku grupā.



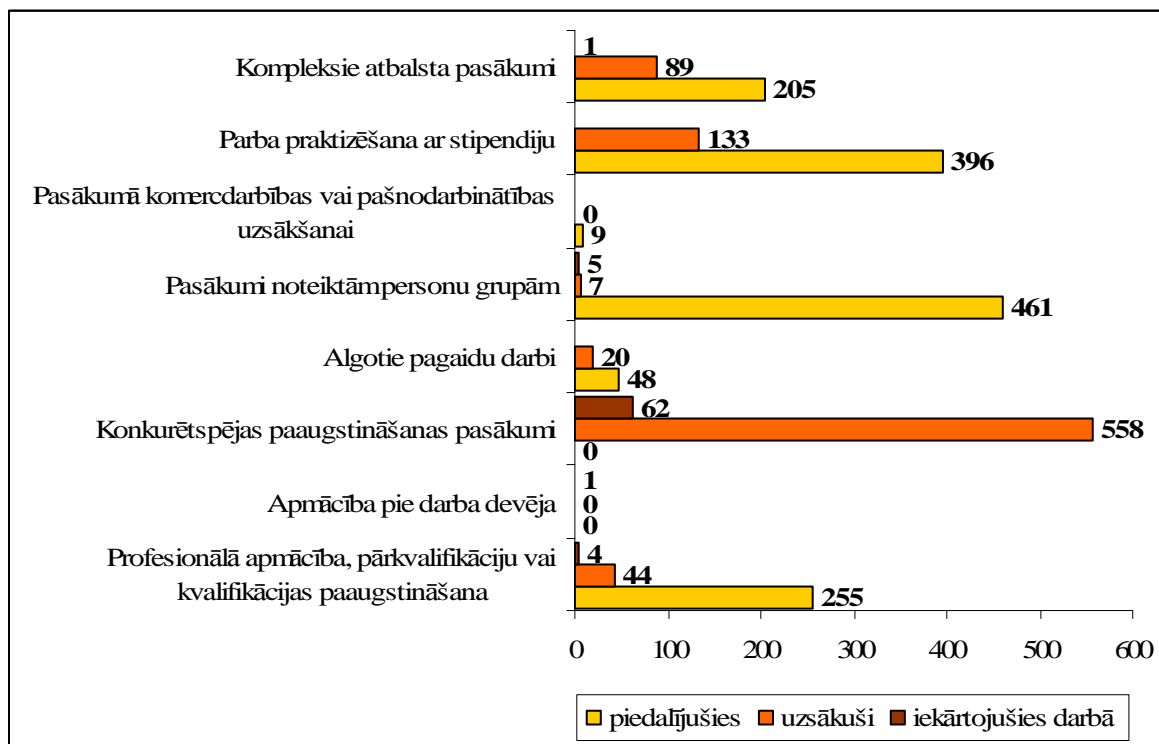
2009.gada novembrī salīdzinājumā ar oktobri palielinājies par 0,9% punktu ilgstošo bezdarbnieku īpatsvars reģistrēto bezdarbnieku ar invaliditāti kopskaitā, samazinājies par 0,1% punktiem pirmspensijas vecuma bezdarbnieku ar invaliditāti īpatsvars un palicis nemainīgs jauniešu

bezdarbnieku (15 – 24), personu pēc bērna kopšanas atvaļinājuma un personu pēc ieslodzījuma īpatsvars.

43,6% bezdarbnieku ar invaliditāti, kas reģistrēti NVA, uzskaitē ir laika periodā līdz 6 mēnešiem. Salīdzinot novembri ar oktobri ir samazinājies bezdarbnieku īpatsvars par 1,5 procentpunktiem laika periodā no 6 līdz 12 mēnešiem un palielinājies par 1,0 procentpunktiem laika periodā un no gada līdz 3 gadiem.

2009.gada 11 mēnešos darbā iekārtojušies **1 038** bezdarbnieki ar invaliditāti (novembrī iekārtojušies 76 bezdarbnieki - invalīdi).

Bezdarbnieku ar invaliditāti iesaiste aktīvajos nodarbinātības pasākumos 2009.gada novembrī

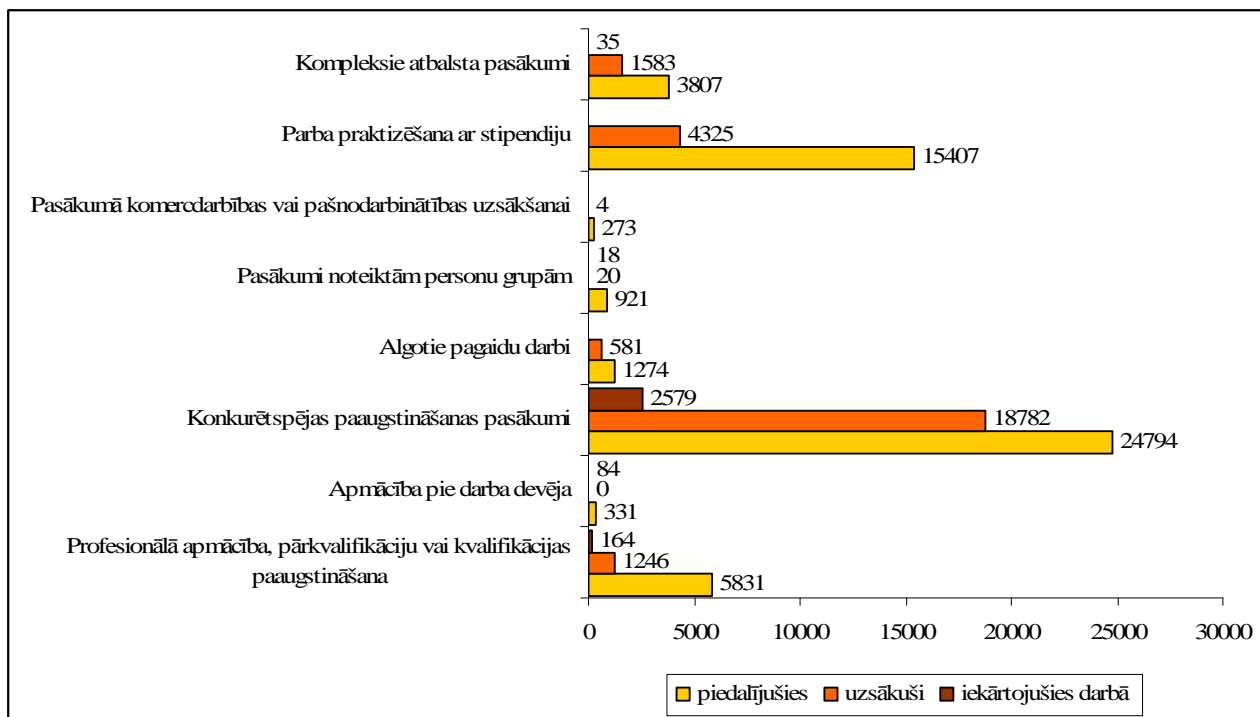


Karjeras pakalpojumu saņēmušo personu ar invaliditāti skaits 2009.gada 11 mēnešos: bezdarbnieki un darba meklētāji – 1 639 (novembrī – 97), citas personas (skolēniem, vecākiem, nodarbinātajiem u.c.) – 124 (novembrī – 5).

Informācija par NVA īstenotajiem aktīvajiem nodarbinātības pasākumiem

2009.gada novembrī aktīvajos nodarbinātības pasākumos piedalījušies **52 638** bezdarbnieki, no tiem novembrī dalību pasākumos uzsāka **26 541** bezdarbnieks.

Bezdarbnieku iesaiste aktīvajos nodarbinātības pasākumos 2009.gada novembrī

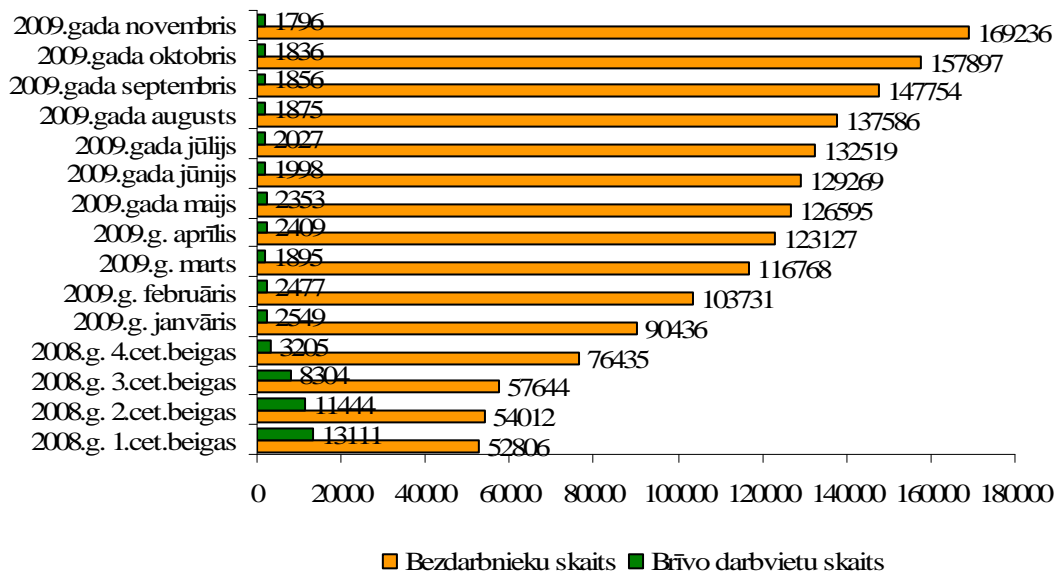


Pasākumu „Profesionālā apmācība bezdarba riskam pakļautām personām” dalību novembrī uzsākušas **1 584** bezdarba riskam pakļautās personas. Novembrī sniegtas *karjeras konsultācijas* **3 340** bezdarbniekiem un darba meklētājiem, **501** konsultācijas citām personām (skolēniem, vecākiem, nodarbinātajiem u.c.).

Profesionālo apmācību uzsākušo bezdarbnieku skaits sadalījumā pa izglītības programmām 2009.gada novembrī (lielākais skaits):

Izglītības programma	Uzsākuši apmācību
GRĀMATVEDIS (trešā līmeņa kvalifikācija)	119
APSARGS	117
FRIZIERIS	106
FLORISTS	86
NAGU KOPŠANAS SPECIĀLISTS	77
PAVĀRS	55
APRŪPĒTĀJS	54
APDARES DARBU STRĀDNIĒKS	52
LIETVEDIS	51
MAZUMTIRDZNIECĪBAS VEIKALA PĀRDEVĒJS	48
Kopā	1246

Bezdarbnieku un reģistrēto brīvo darbvieta skaits

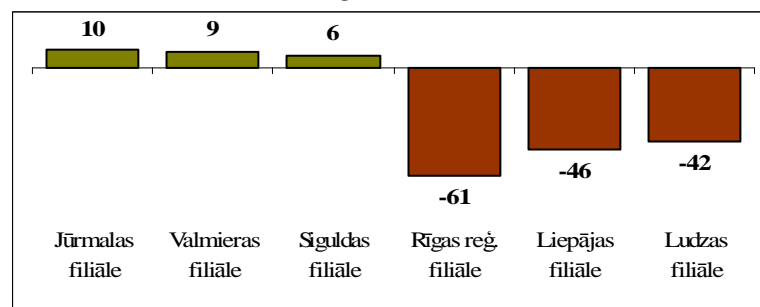


Reģistrēto bezdarbnieku un NVA pieteikto brīvo darbvieta skaita izmaiņās vērojami pretstati – kamēr bezdarbnieku skaits pieaug, vakanču skaits samazinās. Uz katru brīvo darbvieta 2009.gada novembrī pretendē 94 bezdarbnieki.

Brīvās darbvieta valstī

Darba devēji 2009.gada novembrī NVA reģistrējuši **1 416** brīvās darbvieta, kas ir par 393 mazāk nekā oktobrī.

Lielākais reģistrēto brīvo darbvieta pieaugums/samazinājums 2009.gada novembrī



No 2008.gada sākuma līdz jūlijam reģistrēto brīvo darbvieta skaitam bija tendence samazināties, augustā vērojams neliels palielinājums. Kopš 2008.gada septembra skaits turpina samazināties, mazākais reģistrēto brīvo darbvieta skaits – 1 796 vērojams 2009.gada novembrī, novembrī salīdzinājumā ar oktobri skaits ir samazinājies par 40 brīvajām darbvieta.

Brīvo darbvieta skaits perioda beigās:

	Jan	Feb	Mar	Apr	Mai	Jūn	Jūl	Aug	Sep	Okt	Nov	Dec
2006	8657	9636	10170	12052	15234	16378	16327	16693	18460	19562	19737	16039
2007	16650	16414	16500	18000	19200	21015	21915	24613	23332	21986	20342	18147
2008	17662	14463	13111	12535	12517	11444	10321	11001	8304	6762	5337	3205
2009	2549	2477	1895	2409	2353	1998	2027	1875	1856	1836	1796	

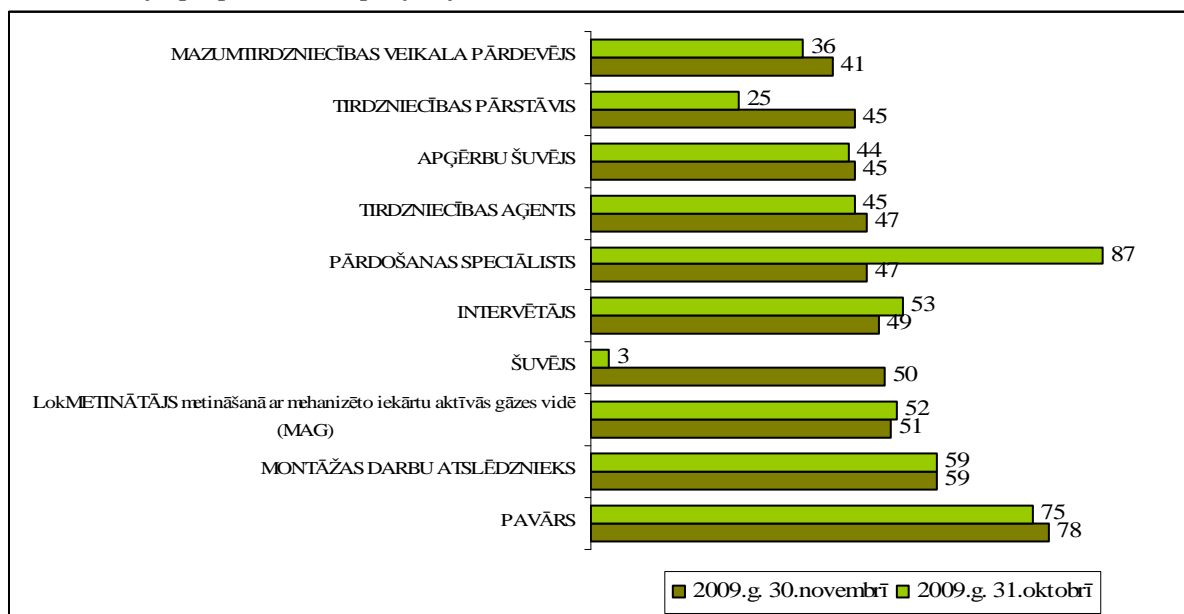
Pieprasītākās brīvās darbvietas sadalījumā pa profesiju pamatgrupām ir speciālisti, kvalificēti strādnieki un amatnieki.

Brīvo darbviету skaits sadalījumā pa profesiju grupām (pēc LR profesiju klasifikatora) perioda beigās:

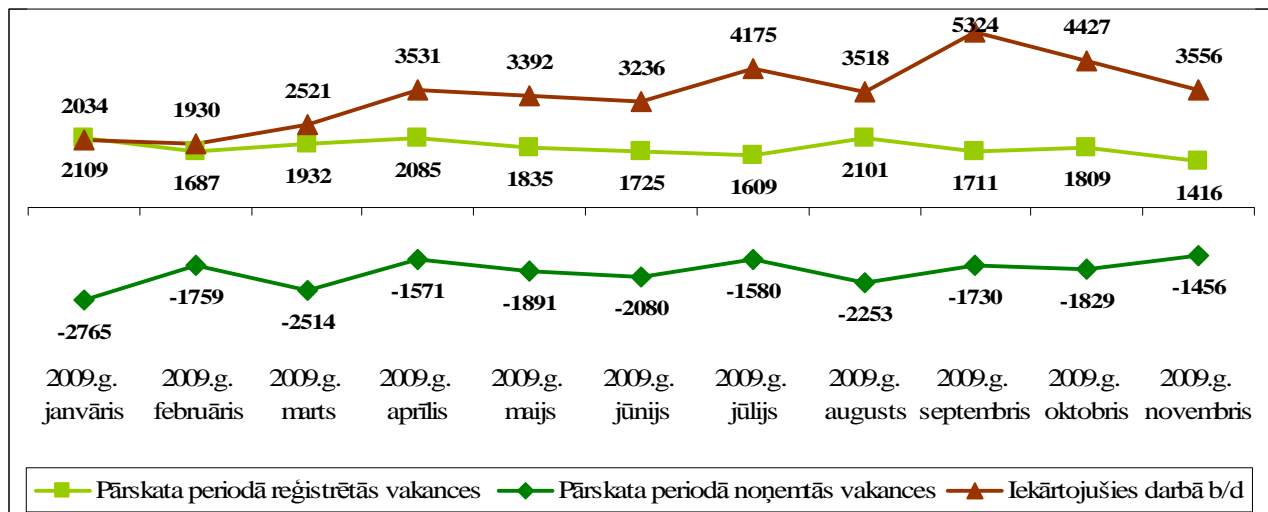
Profesiju pamatgrupas nr.	Profesiju pamatgrupas nosaukums	Brīvo darbviету skaits novembra beigās	Brīvo darbviету skaits oktobra beigās
0	Armijas profesijas	40	0
1	Likumdevēji, valsts amatpersonas, ierēdņi vadītāja amatā un vadītāji	45	57
2	Vecākie speciālisti	223	194
3	Speciālisti	440	455
4	Kalpotāji	113	138
5	Pakalpojumu un tirdzniecības darbinieki	275	255
6	Kvalificēti lauksaimniecības un zivsaimniecības darbinieki	22	28
7	Kvalificēti strādnieki un amatnieki	423	391
8	Iekārtu un mašīnu operatori un izstrādājumu montieri	157	205
9	Vienkāršās profesijas	58	113

Kopumā NVA reģistrētās brīvās darbvietas novembra beigās sadalījumā pa nozarēm lielākais skaits: Apstrādes rūpniecībā (C) – **519**, Administratīvo un apkalpojošo dienestu darbība (N) – **180** Vairumtirdzniecība un mazumtirdzniecība; automobiļu un motociklu remonts (G) – **174**, Profesionālie, zinātniskie un tehniskie pakalpojumi (M) – **137**, Izmitināšana un ēdināšanas pakalpojumi (I) - **114**.

Darba devēju pieprasītākās profesijas



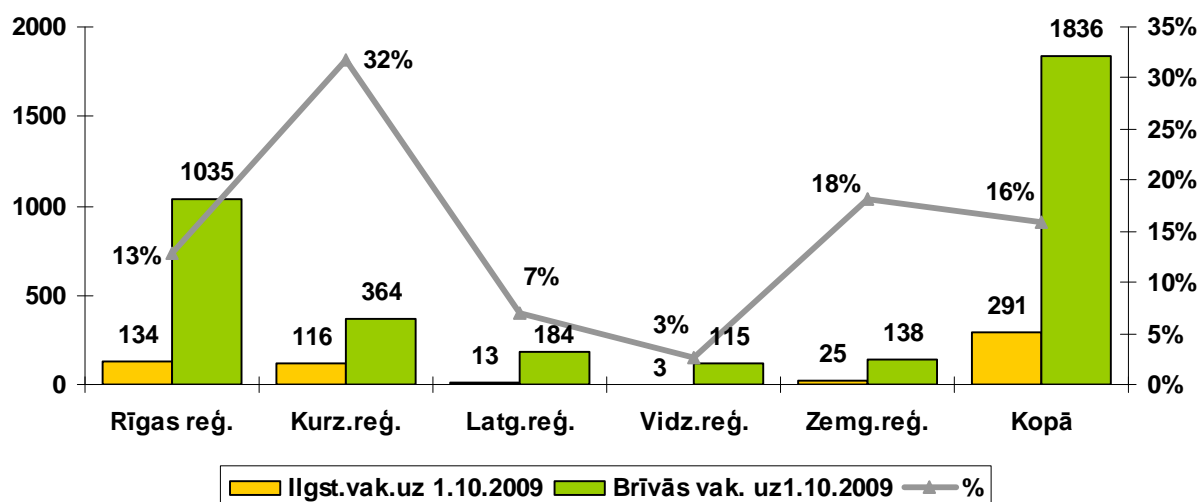
Laika periodā no 2009.gada janvāra līdz novembrim reģistrētas 20 019 vakances, bet noņemtas – 21428 vakances. 2009.gada 11 mēnešos darbā iekārtojušies 52 895 bezdarbnieki (ar darbiekārtošanas pārrēķinu pēc VSAA ziņām).



Ilgstoši neaizpildītās brīvās darbvietas

2009.gada 3.ceturkšņa beigās Nodarbinātības valsts aģentūrā bija reģistrētas 291 ilgāk par 3 mēnešiem neaizpildīta brīvā darbvietā, kas sastāda 16% no brīvo darbvietu kopējā skaita pārskata perioda beigās (1836).

Ilgstošās vakances (291) un brīvās darba vietas (1836) 2009.g. 3.ceturkšņa beigās pa reģioniem



Ilgstoši neaizpildītās brīvās darbvietas sadalījumā pa profesijām (lielākais skaits)

Profesija	Ilgstoši neaizpildīto brīvo darbvietu skaits uz 01.10.2009	Brīvās darba vietas uz 01.10.2009
MONTĀŽAS DARBU ATSLĒDZNIEKS	54	59
PAVĀRS	50	75
LokMETINĀTĀJS metināšanā ar mehānizēto iekārtu aktīvās gāzes vidē (MAG)	45	51
BĀRMENIS	15	24
MASIERIS	12	14

Ņemot vērā ekonomisko situāciju valstī, samazinās apstiprināto darba izsaukumu skaits. Visvairāk apstiprināti darba izsaukumi 2009.gadā ir iedzīvotājiem no Ukrainas (635).

Trešo valstu pilsoņiem apstiprinātie darba izsaukumi sadalījumā pa valstīm/personas (no valstīm, kas nav ES dalībnieces)*

Valsts	2009.g. novembrī	2009.g. oktobrī	2009.g. 11 mēnešos
ASV	2	2	9
Baltkrievija	2	1	46
Indija	3	3	56
Ķīna	7	2	31
Krievija	28	18	174
Ukraina	24	14	635
Moldova	0	0	40
Uzbekistāna	0	1	9
Taizeme	0	0	13
Armēnija	0	0	23
Citas valstis	5	3	72
Kopā:	71	44	1108

Galvenās nozares, kurās viesstrādnieki tiek piesaistīti ir apstrādes rūpniecība, 2009.gadā pieaugums vērojams arī transporta/uzglabāšanas (ūdens transports) nozarē.

*Trešo valstu pilsoņiem apstiprinātie darba izsaukumi sadalījumā pa nozarēm (lielākais darba izsaukumu skaits)**

	2009.g. novembris	2009.g. oktobris	2009.g. 11 mēnešos
Apstrādes rūpniecība	12	9	433
Transports/uzglabāšana	6	7	275
Izmitināšanas un ēdināšanas pakalpojumi	3	2	112
Būvniecība	0	1	59
Tirdzniecība	2	2	40

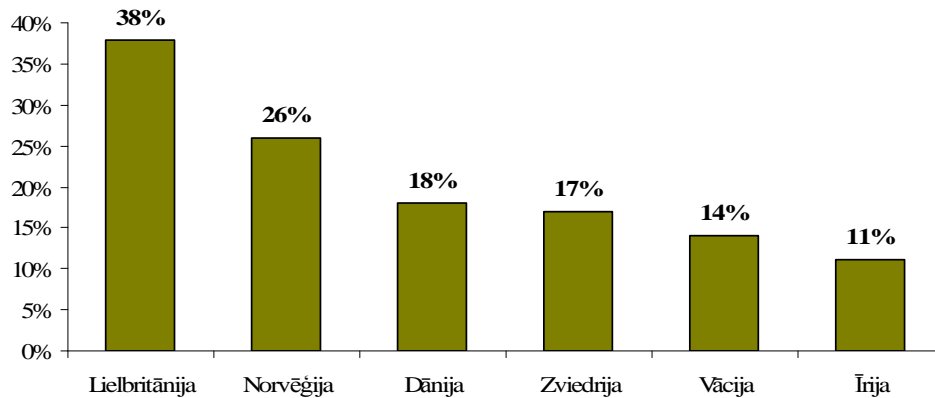
2009.gada (janvāris – novembris) apstiprinātie darba izsaukumi sadalījumā pa profesijām (lielākais skaits):*

Profesija	Skaits
METINĀTĀJS (gāzmetinātājs, metālmateriālu u.c.)	245
ATSLĒDZNIEKS (kuģu remont/būves)	174
PAVĀRS	120
ATSLĒDZNIEKS (t.sk. montāžas darbu, instrumentu)	97
Vecākais KONSULTANTS	36
Kravas automobiļa VADĪTĀJS	37

*operatīvie dati

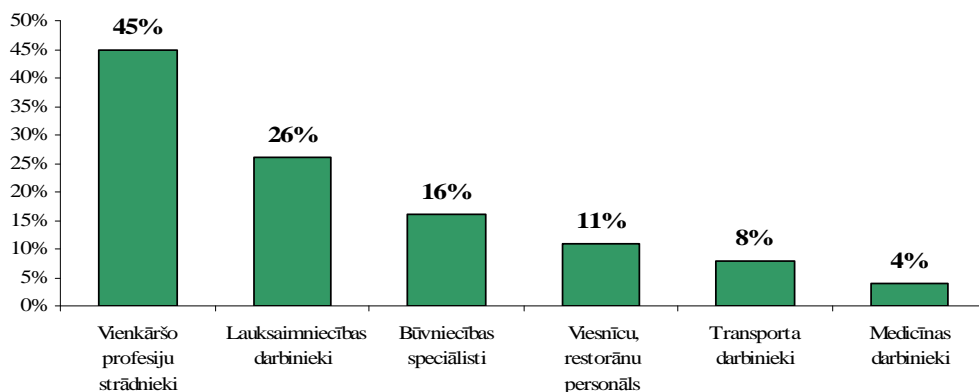
NVA klienti, kas tuvākajā laikā plāno doties darba meklējumos ārpus Latvijas un konsultējušies pie EURES speciālistiem, norāda, ka vēlētos strādāt Lielbritānijā un Īrijā, Ziemeļeiropas valstīs un Vācijā. Vislielākā interese ir izrādīta par Lielbritāniju – 38% klientu, kam seko Norvēģija ar 26% un Dānija – 18%.

NVA klientu interesējošo valstu TOP 6 (2009.g. janvāris - novembris)



Darbam interesējošās profesijas ārzemēs ir dažādās nozarēs – lauksaimniecībā, būvniecībā, viesnīcu un restorānu, transporta un medicīnas nozarēs. Vislielākā interese – 45% klientu - ir par vienkāršo profesiju strādnieka darbu. 26% NVA klientu interesējas par darbu lauksaimniecībā, bet 16% būvniecībā, 11% - viesnīcu un restorānu personālā, kam seko darbi transporta un medicīnas nozarēs.

NVA klientu interesējošo profesiju darbam ārzemēs TOP 6 (2009.g. janvāris - novembris)



Informāciju sagatavoja:

Ineta Lipska, 67021814
 NVA Pakalpojumu departamenta
 Attīstības nodaļas vecākā statistiķe
Ineta.Lipska@nva.gov.lv