

# Bezdarba situācija valstī 2014.gada marts

## Saturs

<b>1. Situācijas raksturojums</b> .....	<b>1</b>
1.1. Reģistrētā bezdarba līmenis un bezdarbnieku skaits Latvijā .....	1
1.2. Bezdarbnieka statistiskais portrets .....	3
1.3. Brīvās darbvietas valstī .....	13
1.4. Darbvieta skaita samazinājumi un palielinājumi .....	16
<b>2. Informācija par NVA īstenotajiem pasākumiem</b> .....	<b>16</b>
<b>3. NVA klientu interese par darbu ārzemēs</b> .....	<b>18</b>
<b>4. Sociālekonomiskā situācija NVA filiāļu apkalpošanā esošajās teritorijās, kur ir augstākā ekonomiskā aktivitāte</b> .....	<b>19</b>


### 1. Situācijas raksturojums

- NVA uzskaitē 2014.gada sākumā bija 93 321, bet marta beigās – 96 496 bezdarbnieki.
- 2014.gada 3 mēnešos NVA vidēji mēnesī tika reģistrētas ap 2 160 brīvajām darbvietaīm (2013.gadā 2 580, 2012.gadā – 1 770). NVA reģistrēto vakancu skaits 2014.g. marta beigās 5,1 tūkst.
- 2014.gada janvārī – martā darbā iekārtojušies 16 870<sup>1</sup> bezdarbnieki, no kuriem 6 051 (35,9%) bezdarbnieki ir iekārtojušies darbā pēc kāda aktīvā pasākuma pabeigšanas (izņemot KPP informatīvās dienas).
- Visvairāk NVA reģistrēto bezdarbnieku ir vienkāršās profesijās (palīgstrādnieki, mazumtirdzniecības veikalu pārdevēji, apkopēji).
- Lielākais darbaspēka pieprasījums (pēc NVA reģistrēto vakancu skaita) martā ir apstrādes rūpniecības, vairumtirdzniecības un mazumtirdzniecības, kā arī transporta un uzglabāšanas nozarēs.

#### 1.1. Reģistrētā bezdarba līmenis un bezdarbnieku skaits Latvijā

Reģistrētā bezdarba līmenis valstī 2014.gada marta beigās bija 9,8% (reģistrēto bezdarbnieku īpatsvars ekonomiski aktīvo iedzīvotāju kopskaitā).

Zemākais bezdarba līmenis 2014.gada martā reģistrēts Rīgas reģionā – 6,2%, augstākais bezdarba līmenis bija Latgales reģionā – 19,4%. Kurzemes reģionā bezdarba līmenis martā bija 12,2%, Zemgales reģionā – 10,2% un Vidzemes reģionā – 11,4%. Martā salīdzinot ar iepriekšējo mēnesi bezdarba līmenis Zemgales reģionā samazinājies par 0,3 % punktiem, Vidzemes un Kurzemes reģionā par 0,2 % punktiem, Latgales reģionā par 0,1 % punktu, bet Rīgas reģionā palicis nemainīgs.



Valsts lielākajās pilsētās bezdarba līmenis 2014.gada martā bija: Rīgā – 5,7%, Valmierā – 6,9%, Jelgavā – 7,5%, Jūrmalā – 8,4%, Ventspilī – 8,7%, Daugavpilī – 10,3%, Jēkabpilī – 11,4%, Liepājā – 13,7%, Rēzeknē – 17,0%. Martā reģistrētā bezdarba līmenis samazinājies Rēzeknē par 0,4 % punktiem, Jelgavā un Jēkabpilī par 0,3 % punktiem, Valmierā un Daugavpilī par 0,2 % punktiem, Ventspilī, Jūrmalā un Liepājā par 0,1 % punktu. Rīgas pilsētā palicis nemainīgs.

<sup>1</sup> Kopējais iekārtojušos darbā bezdarbnieku skaits ar ceturkšņa pārrēķinu pēc VID datiem

Reģistrētā bezdarba līmenis perioda beigās, %

Gadi	Mēneši											
	Jan	Feb	Mar	Apr	Mai	Jūn	Jūl	Aug	Sep	Okt	Nov	Dec
2008	5,0	5,0	4,9	4,8	4,8	4,9	5,1	5,2	5,3	5,6	6,1	7,0
2009	8,3	9,5	10,7	11,0	11,3	11,5	11,8	12,3	13,2	14,1	15,1	16,0
2010	16,6	17,1	17,3	16,7	16,2	15,6	15,3	15,0	14,6	14,3	14,3	14,3
2011	14,5	14,5	14,4	13,9	13,2	12,6	12,1	11,8	11,6	11,5	11,5	11,5
2012	11,7	11,8	11,7	11,3*/ 12,9**	12,3	11,9	11,6	11,3	11,0	10,7	10,6	10,5
2013	10,9	10,9	10,8	10,4	9,9	9,6	9,5	9,3	9,1	9,1	9,3	9,5
2014	9,8	9,9	9,8									

\* Reģistrētā bezdarba līmenis valstī 2012.gada aprīļa beigās bija 11,3% (bezdarbnieku īpatsvars ekonomiski aktīvo iedzīvotāju kopskaitā pirms CSP veiktā pārrēķina atbilstoši tautas skaitīšanas datiem). Valstī bezdarba līmenis salīdzinājumā ar 2012.gada martu samazinājās par 0,4 %punktiem.

\*\* Ņemot vērā aktualizēto ekonomiski aktīvo iedzīvotāju skaitu, bezdarba līmenis 2012. gada aprīļa beigās ir 12,9 %, kas ir par 1,6 %punktiem augstāks, nekā rēķinot pēc iepriekš izmantotā ekonomiski aktīvo iedzīvotāju skaita. CSP aktualizētais ekonomiski aktīvo iedzīvotāju skaits tiks izmantots bezdarba līmeņa aprēķināšanai 2012.gada aprīlī un turpmākos mēnešos.

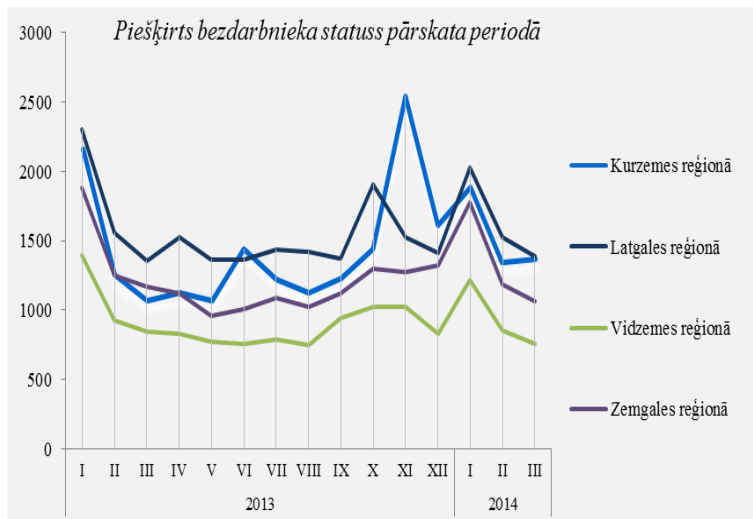
Kopš pagājušā gada septembra beigām līdz šā gada februārim nodarbinātības līmenis pieauga par 0,8 %punktiem jeb 8 301 cilvēku. Sākot ar š.g. marta mēnesi situācija darba tirgū sāka uzlaboties. 2014.gada marta beigās Nodarbinātības valsts aģentūrā (turpmāk – NVA) reģistrēti **96 496** bezdarbnieki, mēneša laikā reģistrēto bezdarbnieku skaits valstī ir samazinājies par – **1 240** cilvēkiem.

Bezdarbnieku skaits (uz mēneša beigām)

Gadi	Mēneši											
	Jan	Feb	Mar	Apr	Mai	Jūn	Jūl	Aug	Sep	Okt	Nov	Dec
2008	53325	53429	52806	52897	52213	54012	55436	56333	57644	61049	67065	76435
2009	90436	103731	116768	123127	126595	129269	132519	137586	147754	157897	169236	179235
2010	186295	192032	194253	189881	183476	176879	173301	169676	165386	162497	161816	162463
2011	164551	164880	163454	157857	149600	142428	137638	134175	131659	130541	130240	130296
2012	132575	133413	132158	127783	121994	117606	114689	111542	108322	105670	104414	104052
2013	107488	107687	107063	102760	97769	94754	92975	91202	89435	89616	91619	93321
2014	96762	97736	96 496									

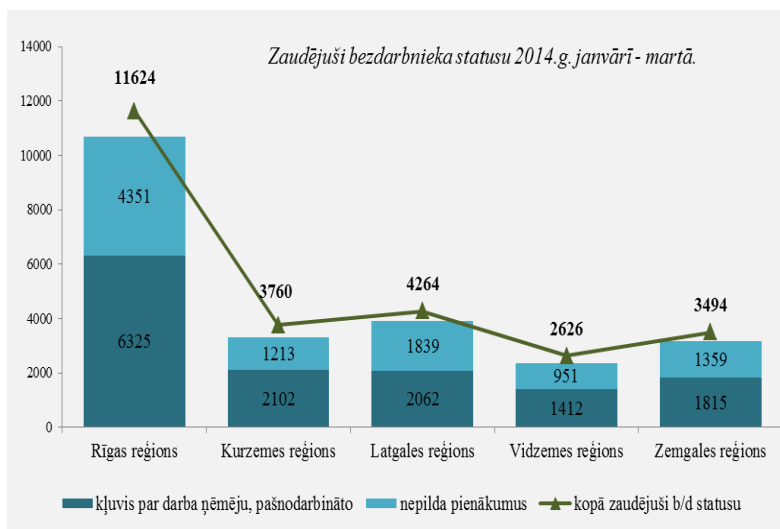
**Bezdarbnieka statuss 2014.gada martā piešķirts 8 423 personām**, tas ir par – 259 personām jeb 3,0% mazāk nekā 2014.gada februārī un par 98 personām jeb 1,2% vairāk nekā attiecīgajā periodā pirms gada.

Lielākais bezdarbnieka statusa piešķiršanas skaits 2014.g. janvārī – martā sadalījumā pēc pēdējās nodarbošanās profesijas: palīgstrādnieks – 1 343, mazumtirdzniecības veikala pārdevējs – 1 197, apkopējs – 612, pārdevējs konsultants – 532, būvstrādnieks – 458, kravas automobiļa vadītājs – 444, automobiļa vadītājs – 351.



Bezdarbnieka statusu 2014.gada martā zaudējušas 9 759 personas, tas ir par 2 005 cilvēkiem jeb 25,9% vairāk nekā mēnesi iepriekš un par 719 personām jeb 8,0% vairāk salīdzinot ar 2013.gada martu.

Bezdarbnieka statusu 2014.gada janvārī – martā zaudējušas 25 768 personas no tām darbā iekārtojušās 16 870<sup>2</sup> (65,5%) bezdarbnieki (tai skaitā 13 716 personas, kas 2013.gada janvārī – martā zaudējušas bezdarbnieka statusu ar iemeslu ‘‘Kļuvis par darba ņēmēju, pašnodarbināto’’). Nav pildījušas bezdarbnieka pienākumus – 9 713 (37,7%) personas.

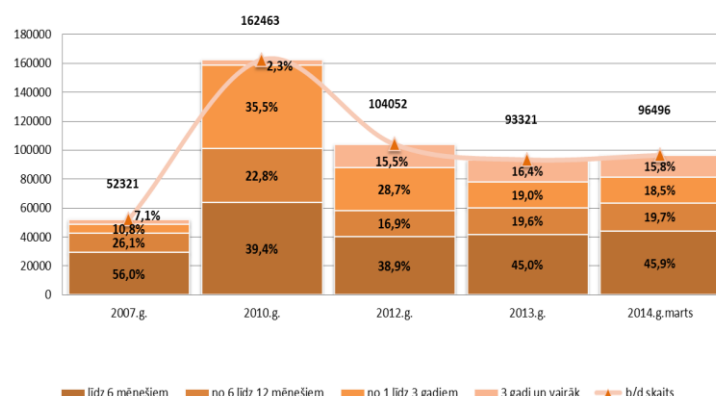


## 1.2. Bezdarbnieka statistiskais portrets

No reģistrēto bezdarbnieku kopskaita (96 496) 2014.gada marta beigās 54,4% (skaits – 52 473) bija sievietes un 45,6% (skaits – 44 023) vīrieši.

Pēc bezdarba ilguma 2014.gada marta beigās lielāko skaitu veido bezdarbnieki ar bezdarba ilgumu līdz 6 mēnešiem (45,9%). Šajā grupā arī vērojamas lielākās izmaiņas kopš gada sākuma – pieaugums par 0,9 % punktiem.

Bezdarbnieku sadalījums pēc bezdarba ilguma (perioda beigās)



Reģistrēto bezdarbnieku skaits sadalījumā pa profesijām pēc pēdējās nodarbošanās 2014.gada marta beigās (lielākais skaits): palīgstrādnieks 5 716 (6%), mazumtirdzniecības veikala pārdevējs – 4 078 (4%), apkopējs – 2 654 (3%). Salīdzinot ar 2014.gada februāri var novērot, ka aktivizējas pieprasījums pēc sezonas strādniekiem. Lielākais samazinājums ir bezdarbnieku skaitā, kam pēdējā nodarbošanās profesija bija ceļa būves palīgstrādnieks – 136, mazumtirdzniecības veikala pārdevējs – 94, palīgstrādnieks – 80, būvstrādnieks – 69, mežsaimniecības strādnieks – 69, ekskavatora vadītājs – 63, traktora vadītājs – 52.





Savukārt lielākais pieaugums bezdarbnieku skaitā sadalījumā pēc pēdējās nodarbošanās vērojams – zivju apstrādātāja – 157, pārdevēja konsultanta – 27, dokera – 26 un šuvēja profesijā – 17.

Bezdarbnieku skaits 2014.gada 31.martā sadalījumā pēc pēdējās nodarbošanās profesijas TOP 10 salīdzinājumā ar mēnesi iepriekš			
PALĪGSTRĀDNIKIS	5716	↓	-80
MAZUMTIRDZNICĪBAS VEIKALA PĀRDEVĒJS	4078	↓	-94
APKOPĒJS	2654	↔	-10
SĒTNIKS	1428	↓	-22
PĀRDEVĒJS KONSULTANTS	1180	↑	27
AUTOMOBĪĻA VADĪTĀJS	1014	↓	-39
BŪVSTRĀDNIKIS	935	↓	-69
PAVĀRS	900	↔	-17
KRAVAS AUTOMOBĪĻA VADĪTĀJS	890	↓	-42
KOKAPSTRĀDES IEKĀRTU OPERATORS	790	↔	-14

<sup>2</sup> Kopējais iekārtojušos darbā bezdarbnieku skaits ar ceturkšņa pārrēķinu pēc VID datiem

2014.gada marta beigās lielākais bezdarbnieku īpatsvars ir vecuma grupā **no 45 līdz 59 gadiem** – 43,1%. Kopš gada sākuma šis rādītājs samazinājies par 0,5 %punktiem, savukārt pieaugums vērojams vecuma grupā no 15 līdz 29 gadiem – par 0,3 %punktiem un vecumā grupa 60 gadi un vairāk – pieaugums par 0,4 %punktiem.

Reģistrēto bezdarbnieku kopskaitā 2014.gada marta beigās lielāko īpatsvaru veido bezdarbnieki **ar profesionālo izglītību** – **37,1%** (gada sākumā 37,3%). Ievērojamākās izmaiņas notikušas bezdarbnieku īpatsvarā ar augstāko izglītību – **samazinājums** no 14,0% gada sākumā līdz 13,7% marta beigās un bezdarbnieku īpatsvarā ar/bez pamatizglītību – no 22,5% gada sākumā līdz 22,0% marta beigās.

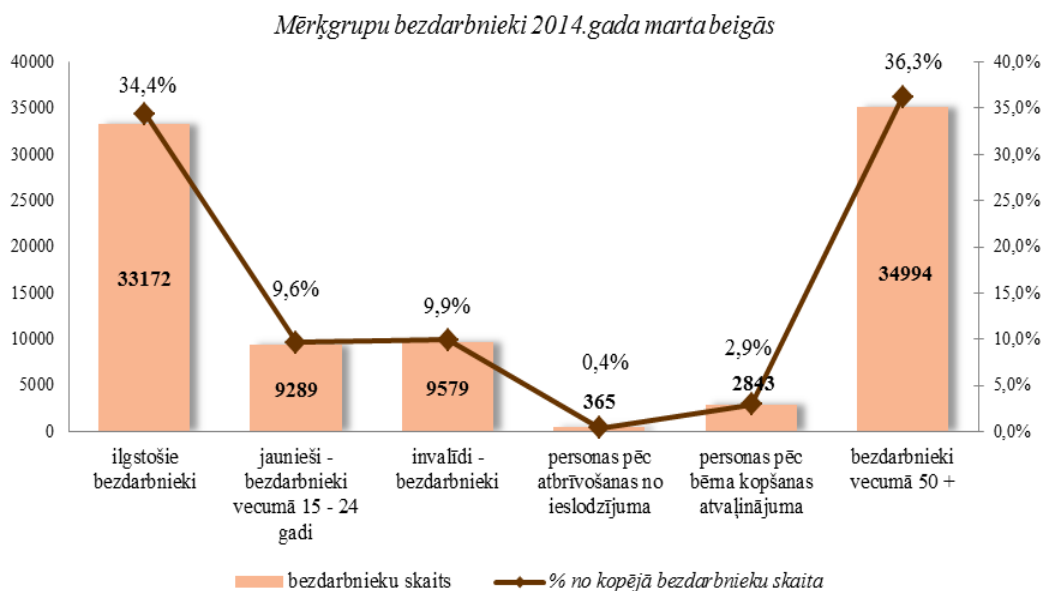
Bezdarbnieki sadalījumā pa vecuma grupām (31.03.2014.)			Bezdarbnieki sadalījumā pēc iegūtās izglītības (31.03.2014.)		
	sievietes	vīrieši		sievietes	vīrieši
<b>15-24 gadi</b> 9 289 (9,6%)	5 230	4 059	<b>Augstākā</b> 13 172 (13,7 %)	9 187	3 985
<b>25-34 gadi</b> 20 128 (20,9%)	11 695	8 433	<b>Profesionālā izglītība</b> 35 837 (37,1%)	18 043	17 794
<b>35-44 gadi</b> 20 579 (21,3 %)	11 234	9 345	<b>Vidējā vispārējā</b> 25 647 (26,6%)	14 334	11 313
<b>45-54 gadi</b> 26 485 (27,4 %)	13 729	12 756	<b>Pamatizglītība</b> 18 912 (19,6%)	9 467	9 445
<b>55-59 gadi</b> 15 172 (15,7 %)	7 965	7 207	<b>Zemāka par pamata</b> 2 839 (2,9%)	1 394	1 445
<b>60 un vairāk gadi</b> 4 843 (5,0 %)	2 620	2 223			

Lielākais reģistrēto bezdarbnieku īpatsvara samazinājums ar augstāko izglītību sadalījumā pa profesiju grupām 2014.gada 31.martā salīdzinot ar gada sākumu ir ekonomista, inženiera un grāmatveža profesijās, savukārt lielākās īpatsvara samazinājums bezdarbniekiem ar profesionālo izglītību ir šuvēja tehnologa un grāmatveža profesijās.

Reģistrēto bezdarbnieku skaits ar augstāko izglītību sadalījumā pa profesiju grupām 2014.gada 31.martā			
Izglītības profesijas nosaukums	Bezdarbnieku skaits	% no kopskaita	Salīdz.ar 31.12.2013. %punktos
EKONOMISTS	1985	15,1	↓ -0,1
INŽENIERIS (Būvinženieri, Elektroinženieri, mehānikas, elektronikas utt.)	1670	12,7	↓ -0,1
DIREKTORS /VADĪTĀJS (uzņēmumu, struktūrvienību, nodaļu utt.)	1362	10,3	→ 0,0
SKOLOTĀJS (vispārējās vidējās izglītības, profesionālās izglītības, pamatskolas, pirmsskolas utt.)	1230	9,3	↑ 0,1
SPECIĀLISTI (sabiedrisko attiecību, personāla, loģistikas, vides aizsardzības, dizaina, banku utt.)	786	6,0	↑ 0,4
JURISTS	660	5,0	↑ 0,2
UZŅĒMĒJDARBĪBAS (KOMERCDARBĪBAS) SPECIĀLISTS	371	2,8	→ 0,0
GRĀMATVEDIS	322	2,4	↓ -0,1
FILOLOGS	257	2,0	→ 0,0
TEHNOLOGS (pārtikas un dzērienu, šūšanas, tekstilmateriālu, kokapstrādes utt.)	239	1,8	→ 0,0

<i>Reģistrēto bezdarbnieku skaits ar profesionālo izglītību sadalījumā pa profesiju grupām 2014.gada 31.martā</i>			
Izglītības profesijas nosaukums	Bezdarbnieku skaits	% no kopskaita	Salīdz. ar 31.12.2013. %punktos
Tehniķis (būvtehniķis, apdares darbu tehniķis, elektrotehniķis, plānošanas tehniķis, ražošanas tehniķis, zootehniķis, datorsistēmu tehniķis utt.)	2596	7,2	→ 0,0
Mehāniķis (mehāniķis, automehāniķis, lauksaimniecības mašīnu/ tehnikas mehāniķis, radio mehāniķis, transporta mehāniķis, elektromehānisko iekārtu mehāniķis, radio mehāniķis, transporta mehāniķis, elektromehānisko iekārtu	2317	6,5	↑ 0,1
Pavārs	2063	5,8	→ 0,0
Atslēdznieks (atslēdznieks, kuģubūves atslēdznieks, instrumentu atslēdznieks, autoatslēdznieks, ritošā sastāva atslēdznieks, remontatslēdznieks, montāžas darbu atslēdznieks	2036	5,7	↑ 0,5
Traktora vadītājs	1541	4,3	→ 0,0
Šuvējs (šuvējs, apģērbu šuvējs, palīgšuvējs, ādas apģērbu šuvējs, audumu izstrādājumu šuvējs utt.)	1447	4,0	↓ -0,2
Grāmatvedis	1233	3,4	↓ -0,3
Galdnieks (galdnieks, būvgaldnieks, mēbeļu galdnieks, būvizstrādājumu galdnieks utt.)	1017	2,8	→ 0,0
Pārdevējs (mazumtirdzniecības veikala pārdevējs, tirdzniecības pārdevējs, pārdevējs konsultants utt.)	791	2,2	→ 0,0
Tehnologs (pārtikas un dzērienu tehnologs, šūšanas tehnologs, tehnologs, kokapstrādes tehnologs, ādas tehnologs, audumu tehnologs, mehānikas tehnologs, ķīmijas tehnologs utt.)	748	2,1	↓ -0,1

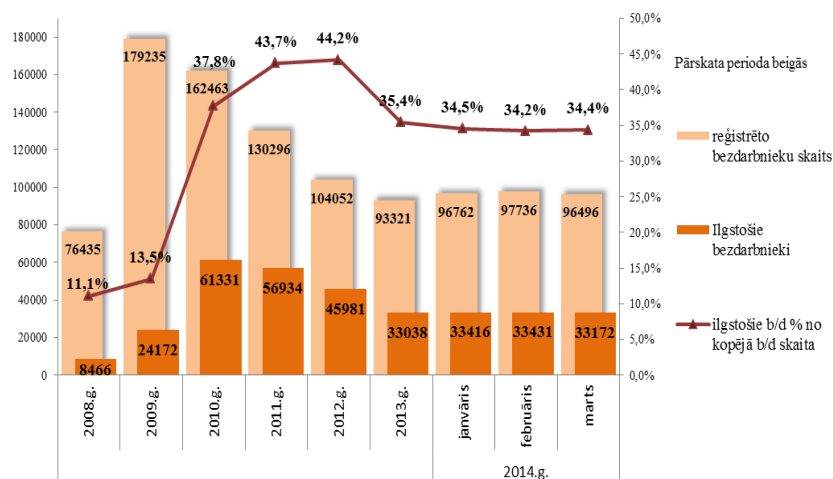
2014.gada marta beigās lielākās mērķgrupas no bezdarbnieku kopskaita ir **bezdarbnieki vecumā 50 gadi un vairāk** – 36,3% un **ilgstošie bezdarbnieki** – 34,4%. Salīdzinot ar 2014.gada sākumu ilgstošo bezdarbnieku īpatsvars samazinājies par 1,0 %punktu, vecumā 50 gadi un vairāk – par 0,1 %punktu.



## Ilgstošie bezdarbnieki

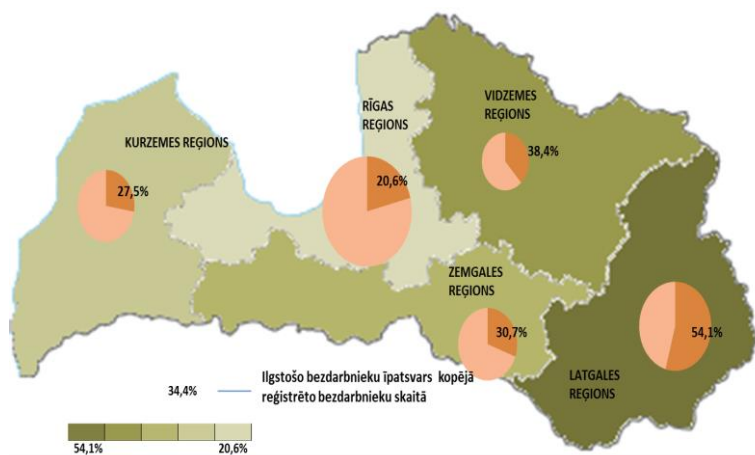
2014.gada marta beigās NVA uzskaitē ir bijuši **33 172 ilgstošie bezdarbnieki**, kas ir **34,4%** no kopējā reģistrēto bezdarbnieku skaita.

Ilgstošo bezdarbnieku kopskaitā 48,7% (gada sākumā 48,4%) bija bezdarbnieki vecumā 50 gadi un vairāk, 15,4% (gada sākumā 15,0%) – bezdarbnieki ar invaliditāti, 3,7% (gada sākumā 3,7%) - jaunieši bezdarbnieki (15 – 24 gadi). Vidējais bezdarba ilgums 2014.gada marta beigās ilgstošajiem bezdarbniekiem – 987 dienas ~ 2,7 gadi. Salīdzinājumam: 2013.gada beigās – 1 022 dienas jeb aptuveni 2,8 gadi.



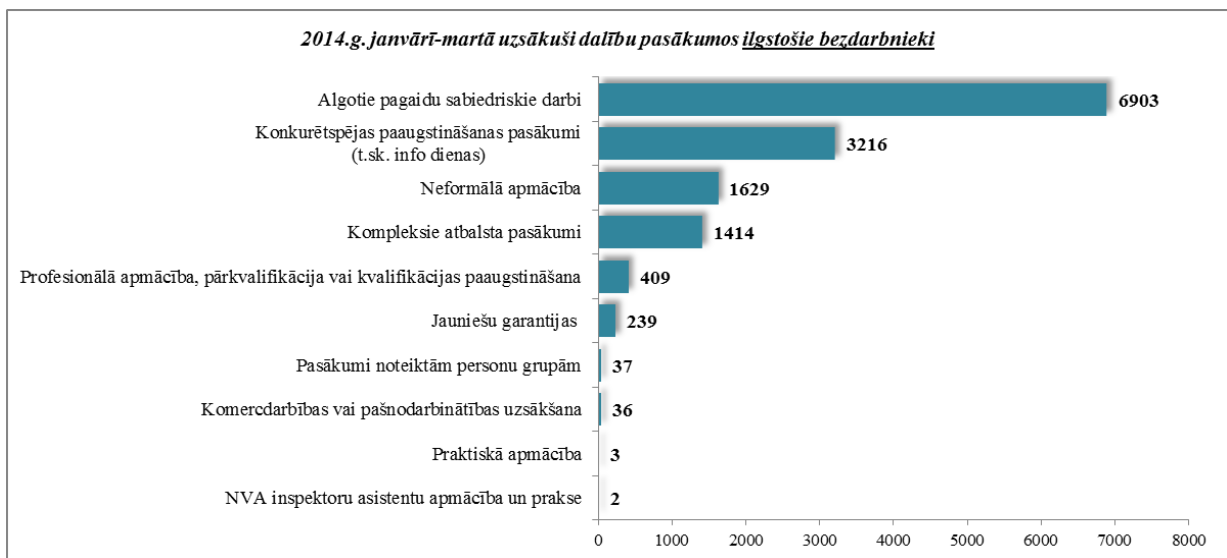
Lielākais ilgstošo bezdarbnieku skaits sadalījumā pa profesijām pēc pēdējās nodarbošanās 2014.gada marta beigās: palīgstrādnieks – 2 829, mazumtirdzniecības veikala pārdevējs 1 311, apkopējs – 1 091, sētnieks – 636, aprūpētājs – 410, apkures/krāšņu kurinātājs – 325, kokapstrādes operators – 294, gadījuma darbu strādnieks – 292, apsargs – 272, pavārs – 271.

*Ilgstošo bezdarbnieku īpatsvars reģionos no kopējā bezdarbnieku skaita reģionā (31.03.2014.)*



Lielākais ilgstošo bezdarbnieku īpatsvars ir vērojams Latgales reģionā (54,1%), mazākais - Rīgas reģionā (20,6%). Salīdzinājumā ar 2014.gada sākumu vērojams ilgstošo bezdarbnieku īpatsvara **samazinājums** par 1,5 % punktiem Zemgales, par 1,1 % punktu Latgales, par 1,0 % punktu Vidzemes, Kurzemes un Rīgas reģionā par 0,8 % punktiem.

2014.gada 3 mēnešos NVA organizētajos aktīvajos nodarbinātības pasākumos (t.sk. KPP) piedalījušies 16,3 tūkst. ilgstošie bezdarbnieki (viens cilvēks var būt piedalījies vairākās aktivitātēs). Janvārī – martā dalību pasākumos uzsāka 13 888 ilgstošie bezdarbnieki. 2014.gada martā NVA organizētajos aktīvajos nodarbinātības pasākumos piedalījušies 10 855 ilgstošie bezdarbnieki, no tiem martā dalību pasākumos uzsāka 4 755 ilgstošie bezdarbnieki.

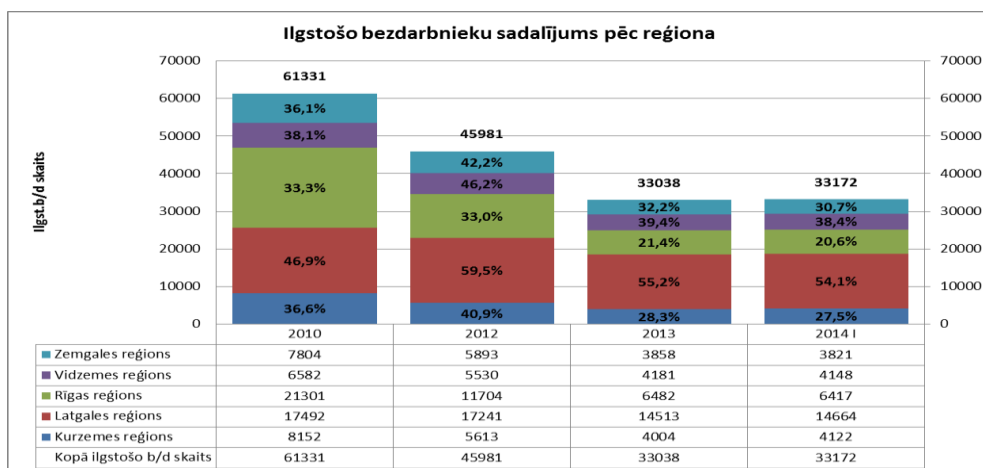


Karjeras konsultācijas 2014.gada janvārī – martā saņēmuši 2 973 ilgstošie bezdarbnieki.

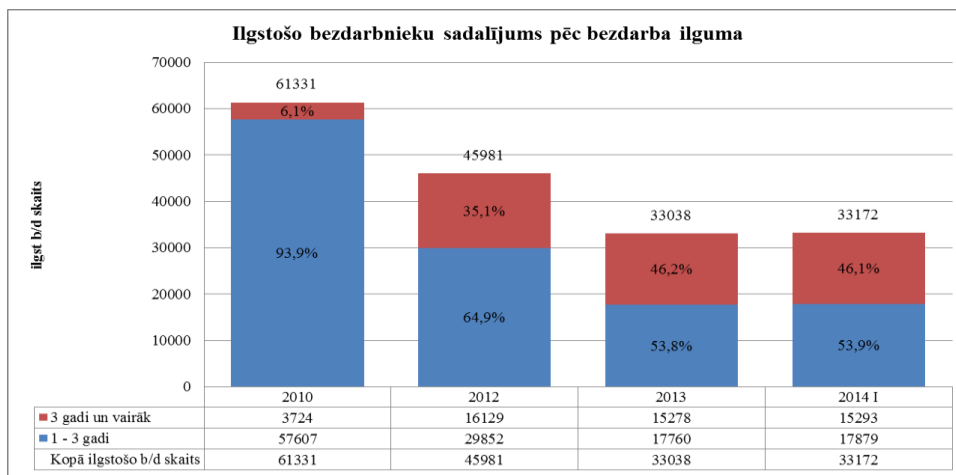
2014.gada janvārī – martā darbā iekārtojušies 3 906 ilgstošie bezdarbnieki, no kuriem 2 712 (69,4%) ilgstošie bezdarbnieki ir iekārtojušies darbā, pēc kāda aktīvā pasākuma pabeigšanas (izņemot KPP informatīvās dienas).

### ***Ilgstošo bezdarbnieku portreta izmaiņas no 2010.gada beigām līdz 2014.gada 31.martam (perioda beigās).***

2014.gada 1.ceturkšņa beigās lielākais ilgstošo bezdarbnieku īpatsvars *no kopējā reģionā reģistrētā bezdarbnieku skaita* ir vērojams Latgales reģionā 54,1%, mazākais Rīgas reģionā 20,6%. Salīdzinot ar 2013.gada beigām, ilgstošo bezdarbnieku skaits palielinājies par 134 personām jeb 0,4%. Pieaugumu veido ilgstošo bezdarbnieku skaita palielinājums Kurzemes un Latgales reģionā attiecīgi par 118 un 151 personu.



Ilgstošo bezdarbnieku sadalījumā pēc bezdarba ilguma vērojams, ka pēc 2007.gada, pieaugot bezdarba līmenim, palielinājās ilgstošo bezdarbnieku skaits, kuri uzskaitē bija no 1 līdz 3 gadiem. No 2010. gada vērojama tendence bezdarbnieku sakaita samazināšanās galvenokārt tieši šajā grupā (1 līdz 3 gadi), līdz ar to **palielinājies** ilgstošo bezdarbnieku īpatsvars ar bezdarba ilgumu **3 gadi un vairāk**, sasniedzot 2014.gada marta beigās – **46,1%**.

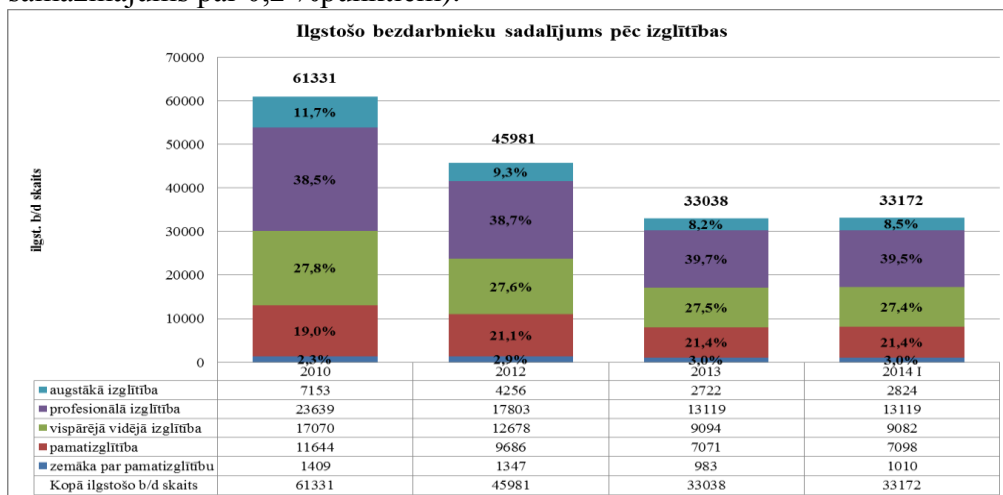


2014.gada marta beigās gandrīz 2/3 no ilgstošo bezdarbnieku kopskaita ir vecumā 40 gadi un vairāk. Salīdzinot ar gada sākumu lielākās izmaiņas vērojamas bezdarbnieku vecumā 60 gadi un vairāk – īpatsvara **palielinājums** par 0,8 %punktiem, **samazinājums** vecumā grupā no 40 līdz 59 gadiem par 0,9 %punktiem.

2014.gada 1.ceturkšņa beigās gandrīz 2/3 no ilgstošo bezdarbnieku kopskaita ir vecumā 40 gadi un vairāk. Salīdzinot ar gada sākumu lielākās izmaiņas vērojamas bezdarbnieku vecumā 60 gadi un vairāk – īpatsvara **palielinājums** par 0,8 %punktiem, savukārt **samazinājums** vērojams vecumā grupā no 40 līdz 59 gadiem – 0,9 %punkti.

vecums	2010	2012	2013	2014
	I	I	I	I
15 - 19	0,6%	0,3%	0,2%	0,2%
20 - 24	7,0%	4,7%	3,5%	3,5%
25 - 29	8,2%	7,0%	6,2%	6,2%
30 - 34	9,0%	7,7%	6,9%	7,0%
35 - 39	10,6%	9,8%	9,0%	9,0%
40 - 44	11,9%	11,8%	11,6%	11,4%
45 - 49	14,9%	14,3%	14,1%	14,0%
50 - 54	17,6%	19,4%	20,3%	19,9%
55 - 59	16,9%	19,9%	22,5%	22,3%
60 un vairāk	3,4%	5,1%	5,7%	6,5%
<b>Kopā ilgstošo b/d skaits</b>	<b>61331</b>	<b>45981</b>	<b>33038</b>	<b>33172</b>

2014.gada marta beigās vairāk nekā pusei (51,8%) ilgstošo bezdarbnieku ir zems izglītības līmenis (bez/ar pamatizglītību, ar vispārējo vidējo izglītību). Šis rādītājs kopš 2014. gada beigām ir samazinājies par 0,1 %punktu. Krasākas izmaiņas salīdzinot ar gada sākumu var novērot ilgstošo bezdarbnieku īpatsvarā ar augstāko izglītību – palielinājums par 0,3 %punktiem un ar profesionālo izglītību – samazinājums par 0,2 %punktiem).





## Jaunieši bezdarbnieki

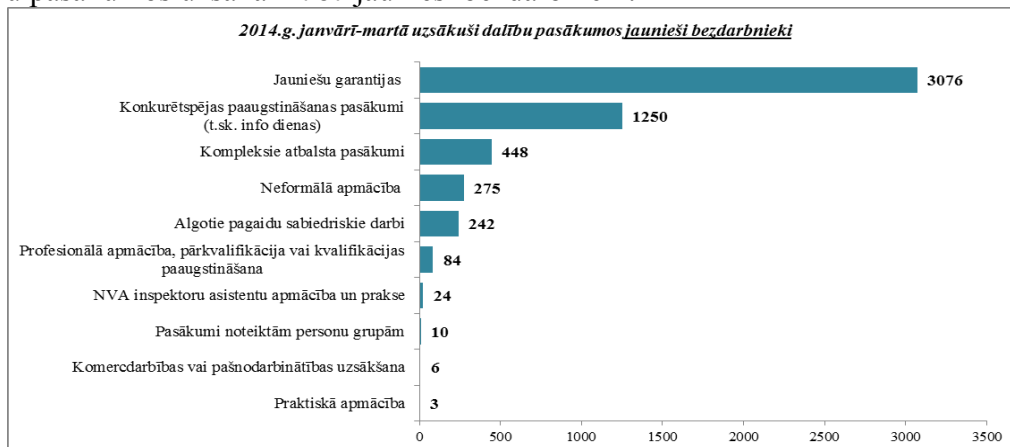
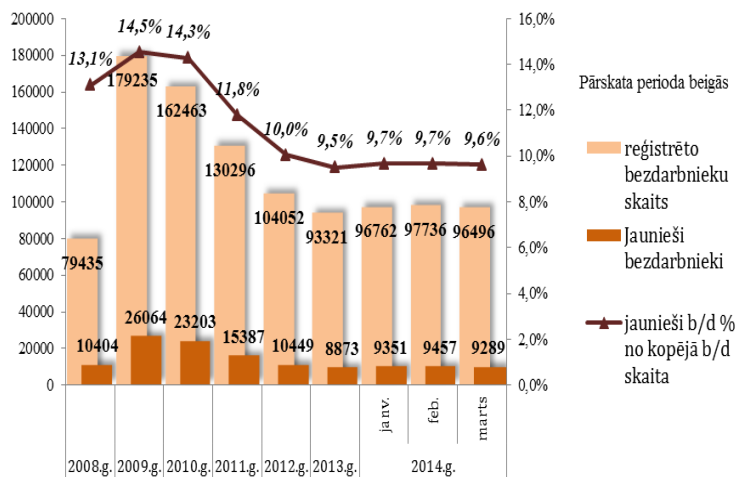
2014.gada marta beigās **9 289** bija **jaunieši bezdarbnieki** (15 – 24 gadi), kas ir **9,6%** no kopējā reģistrēto bezdarbnieku skaita.

Jauniešu bezdarbnieku kopskaitā 13,1% bija ilgstošie bezdarbnieki, 9,8% – personas pēc bērna kopšanas atvaļinājuma, 3,6% personas ar invaliditāti. Lielākās izmaiņas kopš gada sākuma jauniešu bezdarbnieku kopskaitā ir ilgstošo bezdarbnieku īpatsvarā – samazinājums par 0,8 % punktiem.

Vidējais bezdarba ilgums 2014.gada marta beigās jauniešiem bezdarbniekiem – 124 dienas ~ 4 mēneši (gada sākumā 111 dienas).

Lielākais jauniešu bezdarbnieku skaits sadalījumā pa profesijām pēc pēdējās nodarbošanās 2014.gada marta beigās: palīgstrādnieks – 447, mazumtirdzniecības veikala pārdevējs – 405, pārdevējs konsultants – 270, viesmīlis – 125, būvstrādnieks – 100, apkopējs – 95, ceļu būves palīgstrādnieks – 92, pavārs – 81, tirdzniecības zāles darbinieks – 78, kasieris – 75.

2014.gada 3 mēnešos NVA organizētajos aktīvajos nodarbinātības pasākumos (t.sk. KPP) piedalījušies 6,7 tūkst. jaunieši bezdarbnieki (viens cilvēks var būt piedalījies vairākās aktivitātēs). Janvārī – martā dalību pasākumos uzsāka 5 418 jaunieši bezdarbnieki. 2014.gada martā NVA organizētajos aktīvajos nodarbinātības pasākumos piedalījušies 2 873 jaunieši bezdarbnieki, no tiem martā dalību pasākumos uzsāka 1 767 jaunieši bezdarbnieki.



Karjeras konsultācijas 2014.gada janvārī – martā saņēmuši 1 596 jaunieši vecumā no 15 – 24 gadiem.

2014.gada janvārī – martā darbā iekārtojušies 2 553 jaunieši bezdarbnieki, no kuriem 904 (35,4%) jaunieši bezdarbnieki ir iekārtojušies darbā, pēc kāda aktīvā pasākuma pabeigšanas (izņemot KPP informatīvās dienas).

### Bezdarbnieki ar invaliditāti

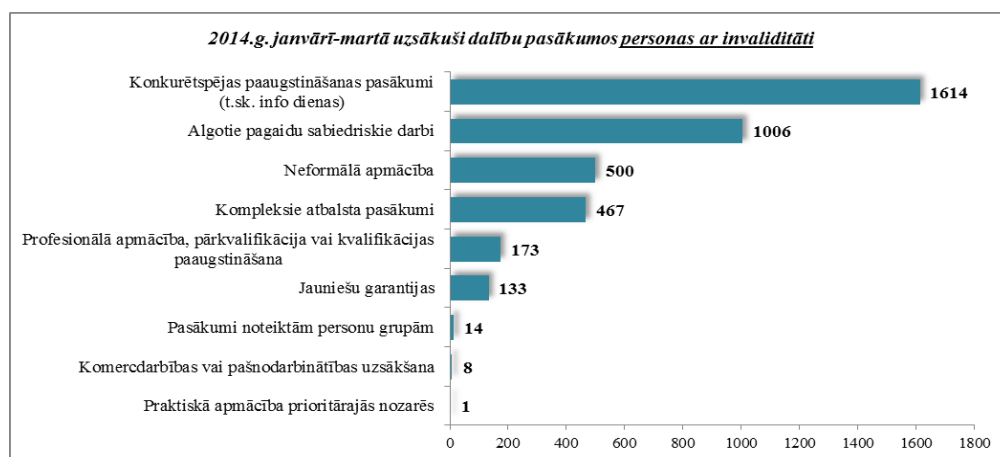
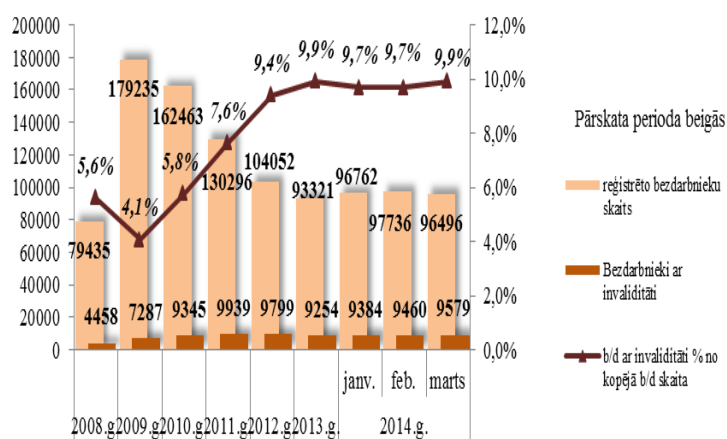
NVA 2014.gada marta beigās reģistrēti **9 579 bezdarbnieki ar invaliditāti**, kas ir **9,9 %** no kopējā reģistrētā bezdarbnieku skaita valstī.

2014.gada marta beigās vairāk nekā pusi (53,5%) no reģistrētajiem bezdarbniekiem ar invaliditāti ir ilgstošie bezdarbnieki. Tāpat vairāk nekā puse (56,4%) no reģistrētajiem bezdarbniekiem ar invaliditāti ir bezdarbnieki vecumā 50 un vairāk gadu, jaunieši bezdarbnieki ir 3,5% no reģistrētajiem bezdarbniekiem ar invaliditāti.

Vidējais bezdarba ilgums 2014.gada marta beigās bezdarbniekiem ar invaliditāti – 420 dienas ~ 1,1 gads (gada sākumā – 413 dienas).

Lielākais bezdarbnieku ar invaliditāti skaits sadalījumā pa profesijām pēc pēdējās nodarbošanās 2014.gada marta beigās: palīgstrādnieks – 662, mazumtirdzniecības veikala pārdevējs – 410, apkopējs – 363, sētnieks – 253, aprūpētājs – 121, pavārs – 117, automobiļa vadītājs – 117, apkures/krašņu kurinātājs – 109, apsargs – 105, šuvējs – 101.

2014.gada 3 mēnešos NVA organizētajos aktīvajos nodarbinātības pasākumos piedalījušies 4,8 tūkst. personas ar invaliditāti (viens cilvēks var būt piedalījies vairākās aktivitātēs). Janvārī – martā dalību pasākumos uzsāka 3 916 bezdarbnieki ar invaliditāti. 2014.gada martā NVA organizētajos aktīvajos nodarbinātības pasākumos piedalījušies 2 930 bezdarbnieki ar invaliditāti, no tiem martā dalību pasākumos uzsāka 1 495 bezdarbnieki ar invaliditāti.



Karjeras konsultācijas 2014.gada janvārī – martā saņēmušas 1 056 personas ar invaliditāti.

2014.gada janvārī – martā darbā iekārtojušās 648 personas ar invaliditāti, no kurām 322 (49,7%) ir iekārtojušās darbā, pēc kāda aktīvā pasākuma pabeigšanas (izņemot KPP informatīvās dienas).

## Bezdarbnieki vecumā 50 gadi un vairāk

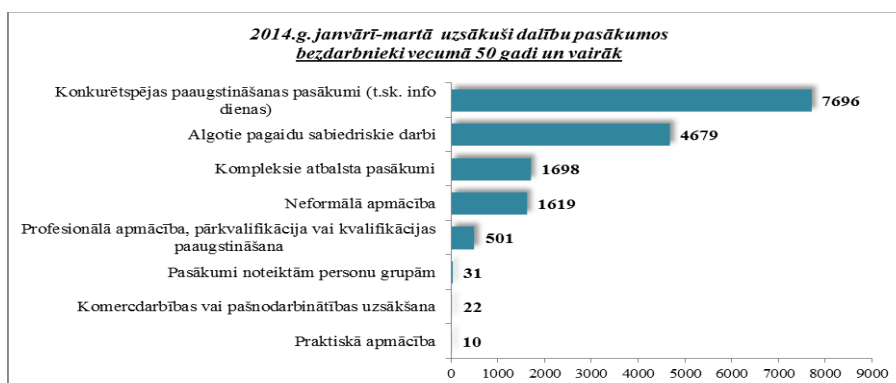
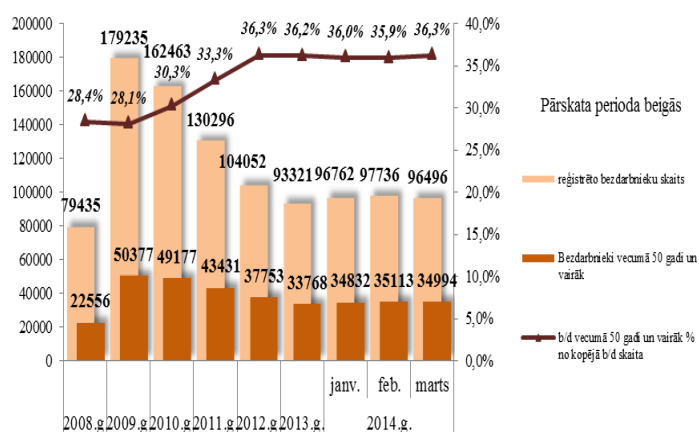
NVA 2014.gada marta beigās reģistrēti **34 994 bezdarbnieki vecumā 50 gadi un vairāk**, kas ir **36,3 %** no kopējā reģistrētā bezdarbnieku skaita valstī.

2014.gada marta beigās 46,1% (gada sākumā 47,4%) no reģistrētajiem bezdarbniekiem vecumā 50 gadi un vairāk ir ilgstošie bezdarbnieki, bezdarbnieki ar invaliditāti 15,5% un kopš gada sākuma šis rādītājs ir palicis nemainīgs.

Vidējais bezdarba ilgums 2014.gada marta beigās bezdarbniekiem vecumā 50 gadi un vairāk – 312 dienas (~ 10,2 mēneši), kas salīdzinot ar gada sākumu ir par 24 dienām mazāk.

Lielākais bezdarbnieku vecumā 50 gadi un vairāk, skaits sadalījumā pa profesijām pēc pēdējās nodarbošanās 2014.gada marta beigās: palīgstrādnieks – 2 399, apkopējs – 1 405, mazumtirdzniecības veikala pārdevējs – 1 401, sētnieks – 863, automobiļa vadītājs – 524, kravas automobiļu vadītājs – 506, aprūpētājs – 436, pavārs – 368, apkures/krašņu kurinātājs – 362, apsargs – 351.

2014.gada 3 mēnešos NVA organizētajos aktīvajos nodarbinātības pasākumos (t.sk. KPP) piedalījušies 18,0 tūkst. bezdarbnieki vecumā 50 gadi un vairāk (viens cilvēks var būt piedalījies vairākās aktivitātēs). Janvārī – martā dalību uzsāka 16 256 bezdarbnieki vecumā 50 gadi un vairāk. 2014.gada martā NVA organizētajos aktīvajos nodarbinātības pasākumos piedalījušies 9 838 bezdarbnieki vecumā 50 gadi un vairāk, no tiem martā dalību pasākumos uzsāka 5 589 bezdarbnieki.



Karjeras konsultācijas 2014.gada janvārī – martā saņēmušas 4 072 personas vecumā 50 gadi un vairāk.

2014.gada janvārī – martā darbā iekārtojušies 3 611 bezdarbnieki vecumā 50 gadi un vairāk, no kuriem 1 437 (39,8%) bezdarbnieki ir iekārtojušies darbā, pēc kāda aktīvā pasākuma pabeigšanas (izņemot KPP informatīvās dienas).

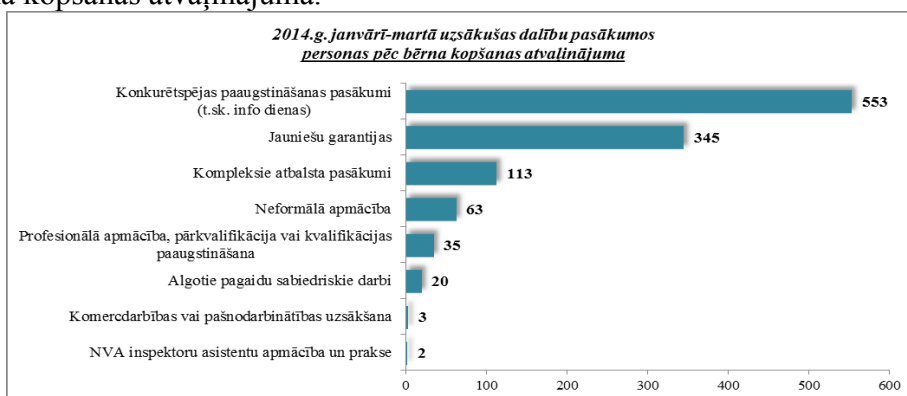
## Personas pēc bērna kopšanas atvaļinājuma

NVA 2014.gada marta beigās reģistrētas **2 843 personas pēc bērna kopšanas atvaļinājuma**, kas ir **2,9%** no kopējā reģistrētā bezdarbnieku skaita valstī.

Personu pēc bērna kopšanas atvaļinājuma kopskaitā 32,1% bija jaunieši bezdarbnieki, 1,4% bezdarbnieki ar invaliditāti, 0,9% ilgstošie bezdarbnieki.

Lielākais personu pēc bērna kopšanas atvaļinājuma skaits sadalījumā pa profesijām pēc pēdējās nodarbošanās 2014.gada marta beigās: mazumtirdzniecības veikala pārdevējs – 32, pārdevējs konsultants – 10, klientu apkalpošanas speciālists – 7, apkopējs – 7, palīgstrādnieks – 6, administrators – 6, šuvējs – 5, lietvedis – 4.

2014.gada 3 mēnešos NVA organizētajos aktīvajos nodarbinātības pasākumos (t.sk. KPP) piedalījušās 1 242 personas pēc bērna kopšanas atvaļinājuma (viens cilvēks var būt piedalījies vairākās aktivitātēs). Janvārī – martā dalību uzsāka 1 134 personas pēc bērna kopšanas atvaļinājuma. 2014.gada martā NVA organizētajos aktīvajos nodarbinātības pasākumos piedalījušās 546 personas pēc bērna kopšanas atvaļinājuma, no tām martā dalību pasākumos uzsāka 442 personas pēc bērna kopšanas atvaļinājuma.



Karjeras konsultācijas 2014.gada janvārī – martā saņēmušas 95 personas pēc bērna kopšanas atvaļinājuma.

2014.gada janvārī - martā darbā iekārtojušās 223 personas pēc bērna kopšanas atvaļinājuma, no kurām 70 (31,4%) ir iekārtojušās darbā, pēc kāda aktīvā pasākuma pabeigšanas (izņemot KPP informatīvās dienas).

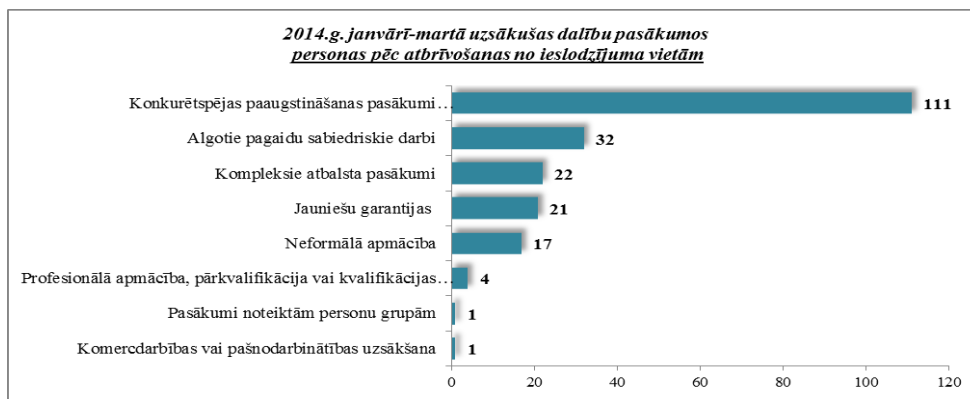
## Personas pēc atbrīvošanas no ieslodzījuma vietām

NVA 2014.gada marta beigās reģistrētas **365 personas pēc atbrīvošanas no ieslodzījuma vietām**, kas ir **0,4%** no kopējā reģistrētā bezdarbnieku skaita valstī.

Personu pēc atbrīvošanas no ieslodzījuma vietām kopskaitā 14,2% bija bezdarbnieki vecumā 50 un vairāk, 9,6% - jaunieši bezdarbnieki, 4,4% – bezdarbnieki ar invaliditāti.

Lielākais personu pēc atbrīvošanas no ieslodzījuma vietām skaits sadalījumā pa profesijām pēc pēdējās nodarbošanās 2014.gada marta beigās: palīgstrādnieks – 4, santehniķis – 2, sētnieks – 2, kokzāģētavas operators – 2, šuvējs – 2.

2014.gada 3 mēnešos NVA organizētajos aktīvajos nodarbinātības pasākumos (t.sk. KPP) piedalījušies 215 personas pēc atbrīvošanas no ieslodzījuma vietām (viens cilvēks var būt piedalījies vairākās aktivitātēs). Janvārī – martā dalību uzsāka 209 personas pēc atbrīvošanas no ieslodzījuma vietām. 2014.gada martā NVA organizētajos aktīvajos nodarbinātības pasākumos piedalījušās 112 personas pēc atbrīvošanas no ieslodzījuma vietām, no tām martā dalību pasākumos uzsāka 76 personas pēc atbrīvošanas no ieslodzījuma vietām.

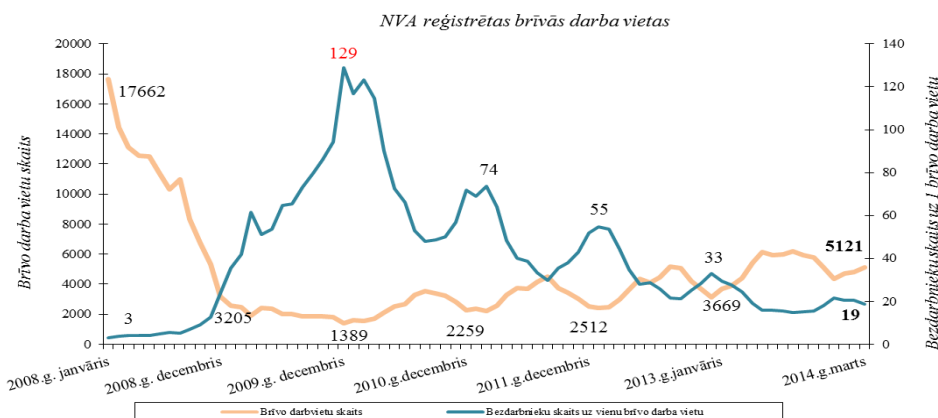


Karjeras konsultācijas 2014.gada janvārī – martā saņēmušas 27 personas pēc atbrīvošanas no ieslodzījuma vietām.

2014.gada janvārī – martā darbā iekārtojušās 74 personas pēc atbrīvošanas no ieslodzījuma vietām, no kurām 8 (10,8%) ir iekārtojušās darbā, pēc kāda aktīvā pasākuma pabeigšanas (izņemot KPP informatīvās dienas).

### 1.3.Brīvās darbvietas valstī

Reģistrēto bezdarbnieku skaits būtiski pārsniedz darba piedāvājumu skaitu. Uz katru brīvo darbvietu 2014.gada martā pretendē **19 bezdarbnieki**.



NVA 2014.gada marta beigās bija reģistrētas **5 121** brīvās darbvietas, salīdzinot ar 2014.gada februāra beigām, brīvo darbvietu skaits pieaudzis par 317 darbvietām.

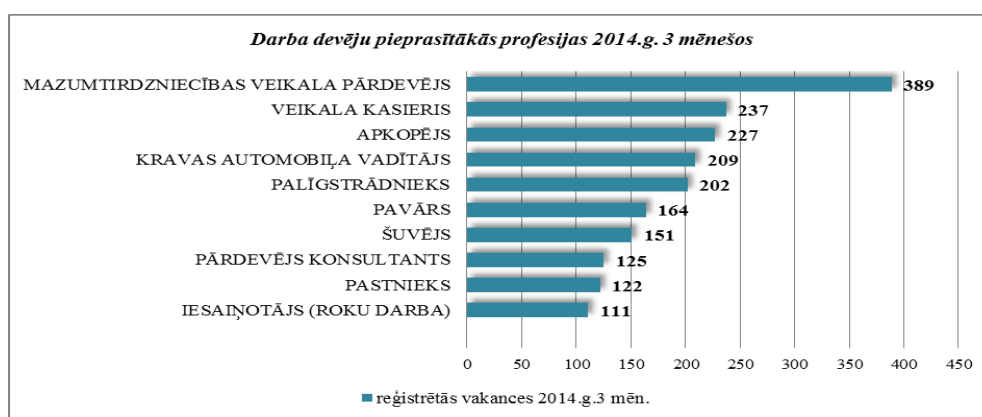
#### *Brīvo darbvietu skaits perioda beigās*

Gadi	<i>Mēneši</i>											
	Jan	Feb	Mar	Apr	Mai	Jūn	Jūl	Aug	Sep	Okt	Nov	Dec
2008	17662	14463	13111	12535	12517	11444	10321	11001	8304	6762	5337	3205
2009	2549	2477	1895	2409	2353	1998	2027	1875	1856	1836	1796	1389
2010	1594	1560	1696	2111	2533	2672	3279	3551	3395	3237	2837	2259
2011	2391	2234	2556	3264	3738	3674	4142	4508	3726	3452	3025	2512
2012	2430	2482	2987	3665	4364	4094	4448	5192	5073	4183	3675	3140
2013	3669	3878	4411	5425	6130	5938	5964	6209	5928	5758	5099	4344
<b>2014</b>	4689	4804	<b>5121</b>									

NVA reģistrētas brīvās darbvietas 2014.gada marta beigās sadalījumā pa nozarēm (lielākais skaits): Apstrādes rūpniecībā (C) – **1 630**, Vairumtirdzniecība un mazumtirdzniecība; automobiļu un motociklu remonts (G) – 781, Transports un uzglabāšana (H) – 633, Būvniecība (F) – 276, Izmitināšana un ēdināšanas pakalpojumi (I) – 266, Informācijas un komunikācijas pakalpojumi (J) – 247, Profesionālie, zinātniskie un tehniskie pakalpojumi (M) – 198. **Vislielākais brīvo darbvietu skaits ir kvalificētiem strādniekiem un amatniekiem.**

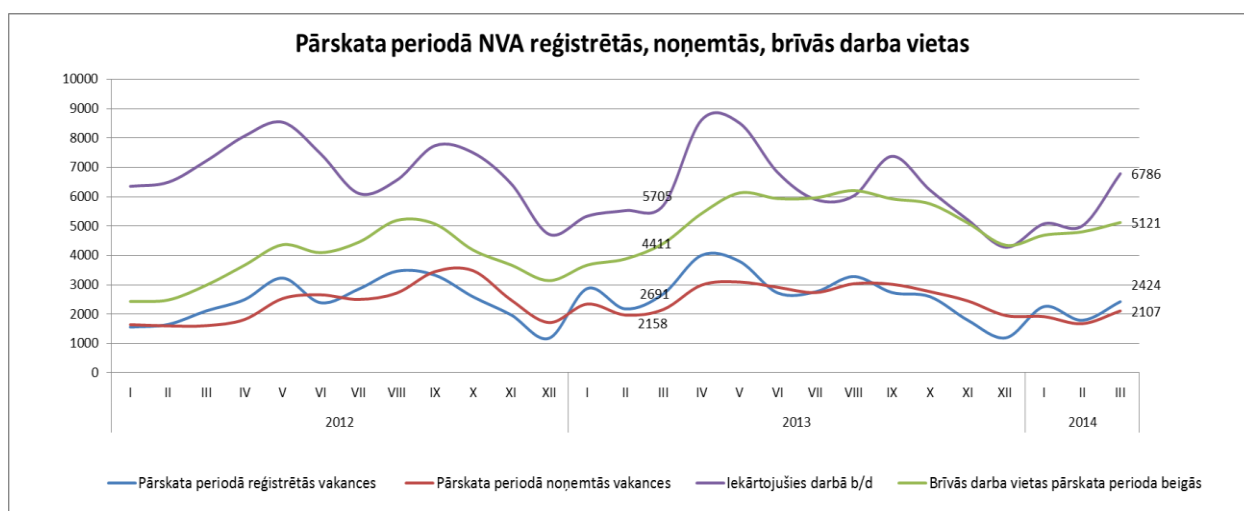
Brīvo darbvietu skaits sadalījumā pa profesiju grupām (pēc LR profesiju klasifikatora)  
perioda beigās

Profesiju pamatgr. Nr.	Profesiju pamatgrupas nosaukums	Brīvo darbvietu skaits 2014.g. marta beigās	Brīvo darbvietu skaits 2014.g. februāra beigās
0	Nacionālo bruņoto spēku profesijas	0	0
1	Vadītāji	88	84
2	Vecākie speciālisti	490	492
3	Speciālisti	425	375
4	Kalpotāji	480	486
5	Pakalpojumu un tirdzniecības darbinieki	805	727
6	Kvalificēti lauksaimniecības, mežsaimniecības un zivsaimniecības darbinieki	36	22
7	Kvalificēti strādnieki un amatnieki	1393	1435
8	Iekārtu un mašīnu operatori un izstrādājumu montieri	824	747
9	Vienkāršās profesijas	580	436



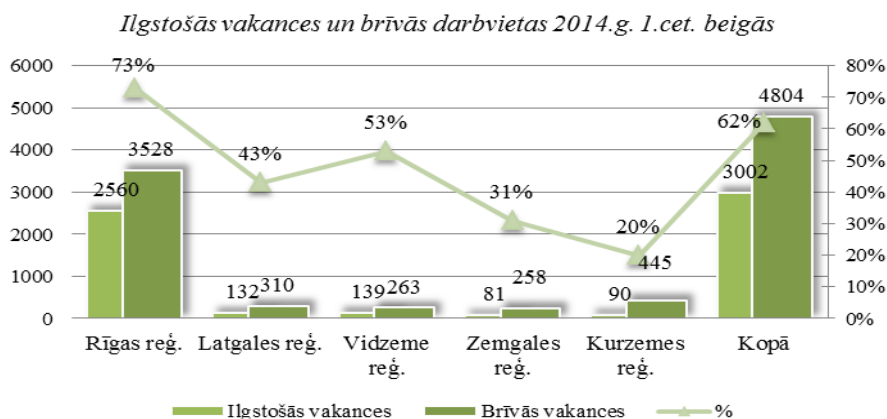
2014.gada 3 mēnešos NVA reģistrētas 6 470 vakances, bet noņemtas 5 693 vakances, darbā iekārtojušies 16 870 (ar darbiekārtosānās ceturkšņa pārrēķinu pēc VID ziņām) bezdarbnieki.

2014.gada martā, salīdzinot ar 2013.gada attiecīgo periodu **samazinājies** mēnesī reģistrēto vakancu skaits par 267, noņemto vakancu skaits par 51. Savukārt **palielinājies** brīvo darbvietu skaits uz perioda beigām par 926 un bezdarbnieku skaits, kas iekārtojušies darbā par 1 081. Var novērot sezonālātes ietekmi vakancu piedāvājumā – darba devēju aktivitāte pieaug gada pirmajā pusē, savukārt divos pēdējos ceturkšņos krītas, sasniedzot zemāko punktu decembra mēnesī.

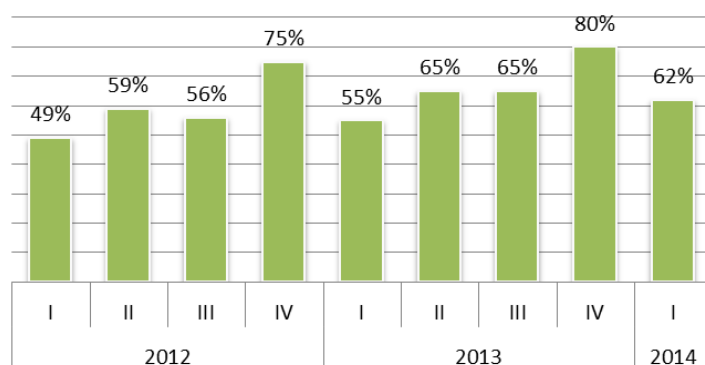


## Ilgstoši neaizpildītās brīvās darbvietas

2013.gada 4.ceturkšņa beigās NVA bija reģistrētas 3 002 ilgāk par 1 mēnesi neaizpildītās brīvās darbvietas, kas veido 62% no brīvo darbvietu kopējā skaita pārskata perioda beigās (4 804). Lielākais ilgstoši neaizpildīto vakancu īpatsvars vērojams Rīgas un Vidzemes reģionā.



*Ilgstošo vakancu īpatsvars brīvo darbvietu kopskaitā (pārskata perioda beigās)*



2014.gada 1.ceturksņa beigās salīdzinot ar iepriekšējā gada attiecīgo periodu ilgstošo vakancu īpatsvars brīvo darbvietu kopskaitā palielinājies par 7 %punktiem. Var novērot, ka ātrāk vakances aizpildās gada sākumā, savukārt ilgāk par mēnesi neaizpildīto vakancu skaits pieaug uz gada beigām.

*Ilgstoši neaizpildītās brīvās darbvietas sadalījumā pa profesijām (lielākais skaits)*

Profesija	Ilgstoši neaizpildīto brīvo darbvietu skaits (2014.g. 1.cet. beigās)	Brīvās darbvietas (2014.g. 1.cet. beigās)
KRAVAS AUTOMOBĪĻA VADĪTĀJS	222	295
PAVĀRS	130	260
KUĢU REMONTATSLĒDZNIĒKS	124	131
VEIKALA KASIERIS	108	130
MAZUMTIRDZniecības VEIKALA Pārdevējs	103	226
ROKAS LOKMETINĀTĀJS (MMA)	94	102

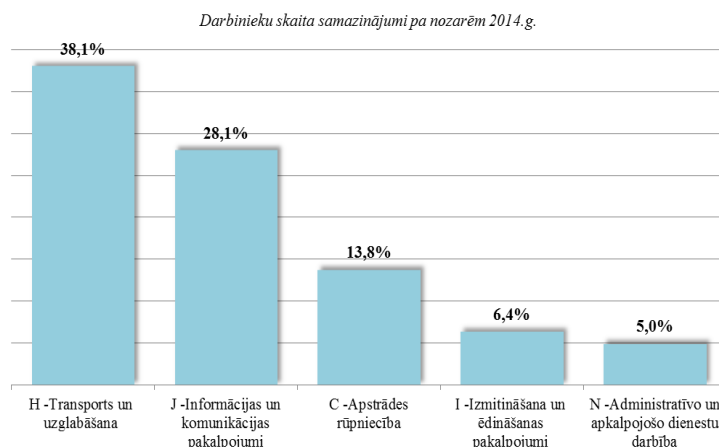
## 1.4. Darbviētu skaita samazinājumi un palielinājumi

Latvijā pēc darba devēju iesniegtajiem paziņojumiem par darbinieku skaita izmaiņām uzņēmumos, darba devēji 2009.gadā paziņoja par 20 221 darbviētu skaita samazinājumiem, 2010.gadā par 4 825, 2011.gadā par 2 116, 2012.gadā par 2 296, 2013.gadā par 862 un **2014.gadā prognozē 420 darbviētu samazinājumu**. Darba devēju prognozes par darbviētu palielinājumu ir šādas: 2009.gadā 615 darbviētu palielinājums, 2010.gadā 370 darbviētu palielinājums, 2011.gadā 468 darbviētu palielinājums, 2012.gadā – 92 darbviētu palielinājums, 2013.gadā – 103 darbviētu palielinājums, **2014.gadā – 126 darbviētu palielinājums**.

Darbinieku skaita palielinājumi/samazinājumi valstī kopā

Ceturkšņi	Palielinājums						Samazinājums					
	2012.gads		2013.gads		2014.gads		2012.gads		2013.gads		2014.gads	
	Palielināšanas gadījumu skaits	Darbviētu skaits	Palielināšanas gadījumu skaits	Darbviētu skaits	Palielināšanas gadījumu skaits	Darbviētu skaits	Atlaišanas gadījumu skaits	Darbviētu skaits	Atlaišanas gadījumu skaits	Darbviētu skaits	Atlaišanas gadījumu skaits	Darbviētu skaits
I	1	75	1	35	2	35	74	345	32	136	20	414
II	0	0	2	37	1	91	69	782	2	9	1	6
III	0	0	2	31	0	0	28	270	9	196	0	0
IV	1	17	0	0	0	0	45	899	23	521	0	0
<b>KOPĀ:</b>	<b>2</b>	<b>92</b>	<b>5</b>	<b>103</b>	<b>3</b>	<b>126</b>	<b>216</b>	<b>2296</b>	<b>87</b>	<b>862</b>	<b>21</b>	<b>420</b>

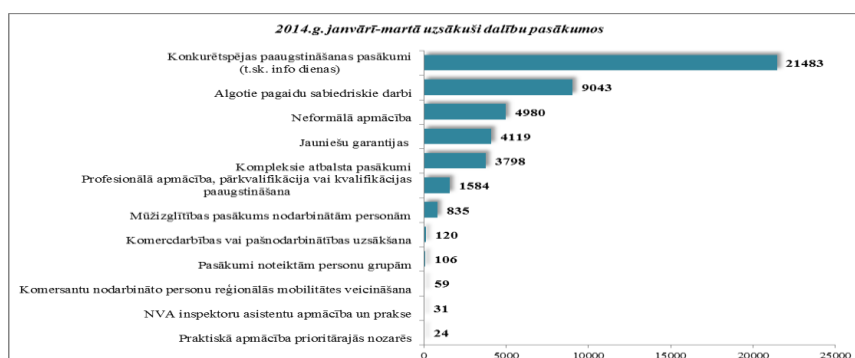
No darba devējiem saņemtās prognozes par darbinieku skaita **samazinājumu sadalījumā pa profesijām/amatiem** - (lielākais skaits) 2014.gadā profesiju/amatu samazinājums tika plānots šādās profesijās: informācijas ievadišanas operators, kravas automobiļu vadītājs, apkopējs, alus, vīna un citu dzērienu ražošanas iekārtu operators, konteineru /pildīšanas iekārtas operators.



No darba devējiem saņemtās prognozes par darbinieku skaita **palielinājumu sadalījumā pa profesijām** - (lielākais skaits) 2014.gadā tika plānots šādās profesijās: mazumtirdzniecības veikala pārdevējs, veikala kasieris, telefonists, prečzinis.

## 2. Informācija par NVA īstenotajiem pasākumiem

**2014.gada 3 mēnešos** NVA organizētajos aktīvajos nodarbinātības (t.sk. KPP) pasākumos piedalījušies 51,8 tūkst. bezdarbnieki (viens cilvēks var būt piedalījies vairākās aktivitātēs). Janvārī – martā dalību uzsāka 45 165 bezdarbnieki. 2014.gada martā NVA organizētajos aktīvajos nodarbinātības pasākumos piedalījušies 27 153 bezdarbnieki, no tiem martā dalību pasākumos uzsāka 16 119 bezdarbnieki.

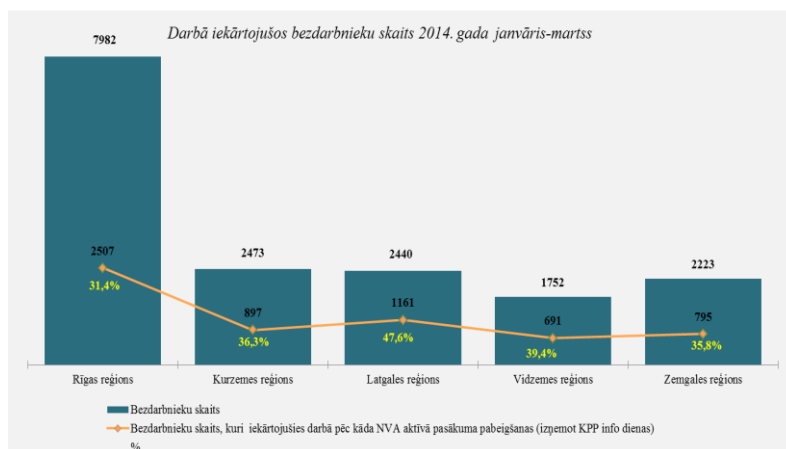




2014.gada janvārī – martā karjeras konsultācijas saņēmušas **11 445** personas, no tām 9 270 bezdarbnieki un darba meklētāji.

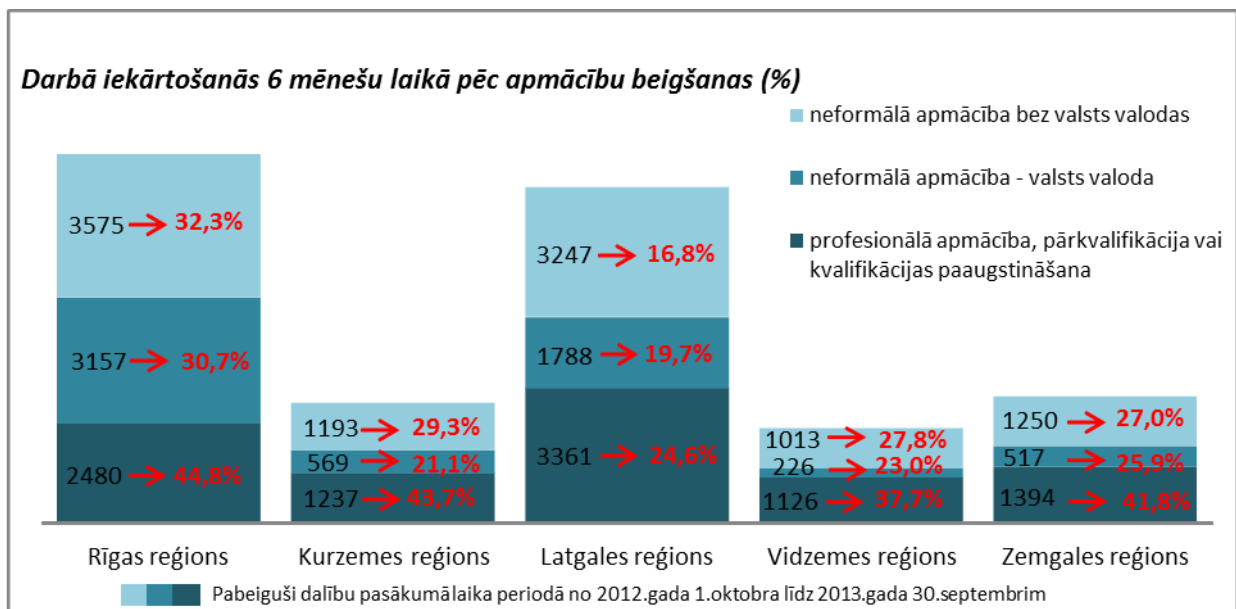
<i>Neformālo apmācību uzsākušo personu skaits sadalījumā pa izglītības programmām 2014.gada janvārī-martā (lielākais skaits)</i>		<i>Profesionālo apmācību uzsākušo personu skaits sadalījumā pa izglītības programmām 2014.gada janvārī-martā (lielākais skaits)</i>	
<b>Izglītības programmas</b>	<b>Uzsākuši apmācību</b>	<b>Izglītības programmas</b>	<b>Uzsākuši apmācību</b>
Valsts valodas apguve vidējā līmenī	631	Projektu vadība	152
Datorzinības (bez priekšzināšanām)	589	Sociālā aprūpe	142
Valsts valodas apguve zemākā līmenī	515	Konditora palīgs	119
"C" kategorijas (ar 1.pal.) autovadītājs ar iepriekš iegūtu "B" kategoriju	475	Apsardzes darbs	114
Angļu valoda (bez priekšzināšanām)	356	Lietvedis	90
Valsts valodas apguve augstākā līmenī	277	Lokmetinātājs metināš. ar mehan.iek.akt. gāzes vidē (MAG)	86
Datorzinības (ar priekšzināšanām)	251	Sociālās aprūpes pakalpojumi	71
Angļu valoda (ar priekšzināšanām) (Elementary)	237	Mazā biznesa organizēšana	69
Vācu valoda (bez priekšzināšanām)	189	Šuvējs	51
"CE" kategorijas autovadītājs (ar 1.pal.)	167	Noliktavas pārzinis	46

2014.gada janvārī – martā darbā iekārtojušies **16 870** bezdarbnieki, no kuriem **6 051** (35,9%) bezdarbnieki ir iekārtojušies darbā pēc kāda aktīvā pasākuma pabeigšanas (izņemot KPP informatīvās dienas).



#### Iekārtojušies darbā 6 mēnešu laikā pēc apmācību pabeigšanas:

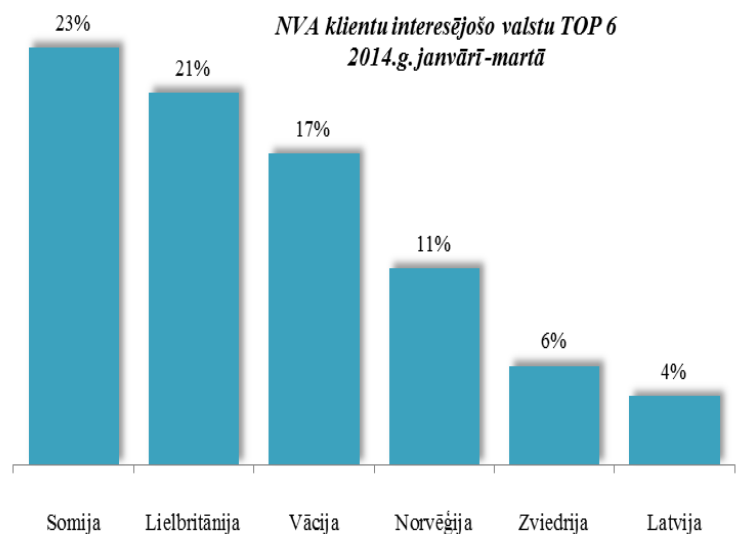
- **36,4%** no bezdarbniekiem, kas ir **pabeiguši profesionālo apmācību, pārkvalifikāciju vai kvalifikācijas paaugstināšanu** laika posmā no 2012.gada 1.oktobra līdz 2013.gada 30.septembrim (kopā – 9 598 personas), 6 mēnešu laikā no apmācību pabeigšanas ir iekārtojušies darbā.
- **25,9%** no bezdarbniekiem, kas ir **pabeiguši neformālo apmācību** (bez valsts valodas programmas) laika posmā no 2012.gada 1.oktobra līdz 2013.gada 30.septembrim (kopā – 10 278 personas), 6 mēnešu laikā no apmācību pabeigšanas ir iekārtojušies darbā.
- **26,0%** no bezdarbniekiem, kas ir pabeiguši **neformālās izglītības programmas „Valsts valodas apguve”** no 2012.gada 1.oktobra līdz 2013.gada 30.septembrim (kopā – 6 257 personas), 6 mēnešu laikā no apmācību pabeigšanas ir iekārtojušies darbā.



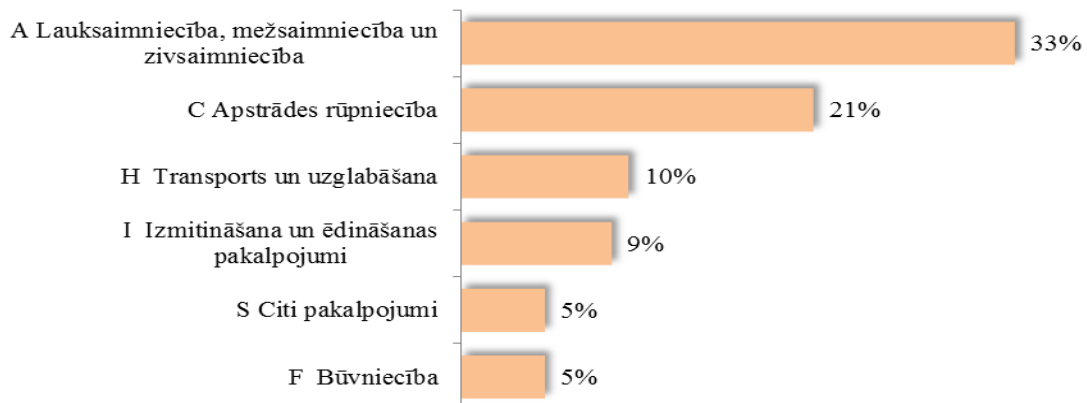
### 3. NVA klientu interese par darbu ārzemēs

NVA klienti, kas plāno doties darba meklējumos ārpus Latvijas un 2014.gada janvārī – martā konsultējušies pie EURES speciālistiem, vislielāko interesi izrāda par Somiju – 23%, Lielbritāniju – 21% klientu, Vāciju – 17% un Norvēģiju – 11%.

Lielākā interese par darbu ārzemēs ir **vienkāršajās profesijās** (apkopēji, lauksaimniecības un fermas strādnieki, iesaiņotāji u.c.) – **54%**, **kalpotāju profesijās** – tūrisma, viesnīcu, restorānu personāls (viesmīļi, bārmeņi, pavāri, konditori u.c.) – **9%**, **iekārtu un mašīnu operatora profesijās** (autovadītāji, automehāniķi, celtnu vadītāji) – 7%, **kvalificētu strādnieku un amatnieku profesijās** – (metinātāji, galdnieki, virpotāji u.c.) – 7%.



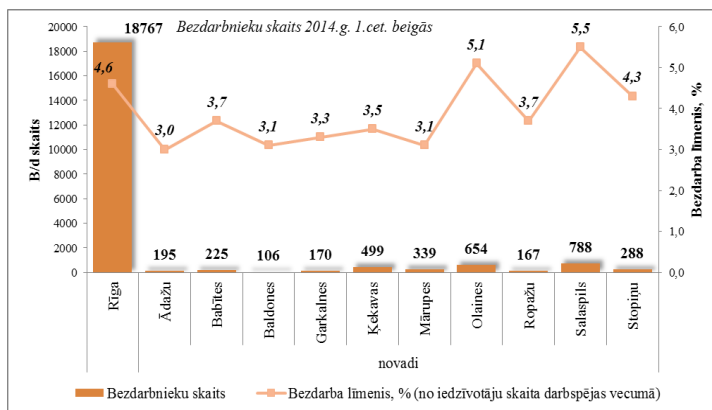
**NVA klientu interesējošā nozare darbam ārzemēs TOP 6 2014.g. janvārī-martā**



Vislielākā interese (33% no klientiem) ir par darbu - lauksaimniecības, mežsaimniecības un zivsaimniecības nozarē, apstrādes rūpniecībā – 21%, transporta un uzglabāšanas nozarē – 10%, izmitināšanas un ēdināšanas pakalpojumu – 9%, citi pakalpojumi – 5%, kā arī būvniecības nozarē – 5%.

#### 4. Sociālekonomiskā situācija NVA filiāļu apkalpošanā esošajās teritorijās, kur ir augstākā ekonomiskā aktivitāte

NVA Rīgas reģionālās filiāles darbības teritorijā ir Rīgas pilsēta, Ādažu, Babītes, Baldones, Garkalnes, Ķekavas, Mārupes, Olaines, Ropažu, Salaspils un Stopiņu novadi. Reģistrētā bezdarba līmenis Rīgā un Pierīgas novados ir zemākais valstī, tomēr ziemas sezonā, bezdarba līmenis salīdzinot ar iepriekšējo ceturksni, palielinājies vidēji par 0,1% punktu. Bezdarba līmenis samazinājies tikai Ādažu, Garkalnes, Mārupes un Ropažu novados.



Darba devēji 2014.gada 1.ceturksnī NVA Rīgas reģionālajā filiālē reģistrējuši 2 560 brīvās darba vietas, kas ir par 19 mazāk nekā 2013.gada 4.ceturksnī un par 863 darba vietām mazāk, salīdzinot ar attiecīgo periodu pirms gada. Turpināja samazināties pieprasījums pēc darbiniekiem Būvniecības, Apstrādes rūpniecības un ar Administratīvo un apkalpojošo dienestu darbību saistītajās nozarēs, kas saistīts ar darbu apjomu samazināšanos ziemas periodā.

2014.gada 31.martā Rīgas reģionālā filiālē uzskaitē esošajiem 22 979 bezdarbniekiem var piedāvāt 3 467 brīvās darba vietas. Līdz ar to uz vienu vakanci pretendē 7 bezdarbnieki.

2014. gada 1.ceturksnī ievērojami pieaudzis pieprasījums pēc darbiniekiem Tirdzniecības nozarē. Nodarbinātības valsts aģentūras Rīgas reģionālajā filiālē tirdzniecības nozares uzņēmumi pieteica 658 vakances, kas ir par 20% vairāk nekā iepriekšējā ceturksnī. Ja pieprasījums, piemēram, pēc pārdevējiem konsultantiem nedaudz samazinājās, tad pēc veikala kasieriem (174) tas pieauga par 64%, salīdzinot ar iepriekšējo periodu, tāpat arī mazumtirdzniecības veikala pārdevēju (168) un tirdzniecības zāles darbinieku (65) reģistrēto vakancu skaits ir pieaudzis. Šo profesiju vakances bija pieejamas visos tirdzniecības tīklu Maximas, Rimi, Prisma, Mego veikalos dažādos Rīgas rajonos. Martā plānotā Maxima veikala atvēršana Mežciemā, pēc darba devēja pārstāvja sniegtās informācijas, tomēr tiek atlikta.

Ir noslēdzies pirkšanas process, un kopš 2014.gada 1.aprīļa veikalu tīkla „IKI” īpašnice Lenoka SIA (iepriekš Palink SIA) pieder Mego SIA. „IKI” veikalu darbinieki savās amata pozīcijās tiks saglabāti.

Visās nozarēs ātri aizpildās mazkvalificēta darba vietas, kas ir ļoti pieprasītas, bet uzņēmumiem problēmas sagādā atrast tādus kvalificētus darbiniekus kā: šuvēji, drēbnieki, piegriezēji, apģērbu konstruktori, autovadītāji starptautiskiem pārvadājumiem, apsardzes darbinieki u.c.

Neskatoties uz to, ka piedāvātais atalgojums ir līdz EUR 7000.00, Informācijas un komunikācijas pakalpojumu nozarē problēmas sagādā atrast tādus speciālistus kā informācijas sistēmu testētājs, programmētājs, programmēšanas inženieris.

Iepriekšējā gada 1.ceturksnī kolektīvā atlaišana uzņēmumos netika paredzēta, bet 2014.gada 1.ceturksnī par paredzamo kolektīvo atlaišanu saņemti divu darba devēju paziņojumi. Janvārī par 27 darbinieku atlaišanu informēja uzņēmums, kas darbojas Izmitināšanas un ēdināšanas pakalpojumu nozarē, bet martā par 6 darbinieku atlaišanu uzņēmums, kas darbojas Būvniecības nozarē.

**NVA Ogres filiāles darbības teritorijā** ir 4 novadi: Ogres novads, Lielvārdes novads, Ķeguma novads un Ikšķiles novads. 2014. gada 1. ceturksnī darba devēji NVA Ogres filiālē reģistrējuši 89 brīvo darba vietu, kas ir par 18 vairāk nekā 2013. gada 4.ceturksnī un par 10 darba vietām mazāk, salīdzinot ar attiecīgo periodu pirms gada.

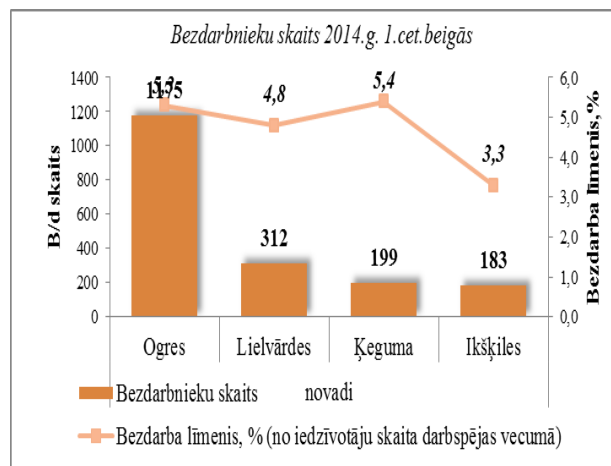
Reģistrēto bezdarbnieku skaits filiāles apkalpes zonā salīdzinājumā ar 2013. gada 4.ceturksņa beigām pieaudzis par 8,8 %, kas skaidrojams ar SIA Ogres trikotāžas darbinieku atlaišanu sakarā ar uzņēmuma maksātnespēju (2014.gada 1.ceturksnī filiālē reģistrēti 134 cilvēki).

Šobrīd novados ir mikro, mazi un vidēji uzņēmumi, kas turpina attīstīties esošās nozarēs (apgērbu ražošana, mazumtirdzniecība, pārtikas produktu ražošana, veselības aprūpe, koksnes un koka izstrādājumu ražošana, ēku būvniecība, lauksaimniecība un zivsaimniecības nozare u.c.)

Gada nogalē uzsākta „Rimi” tirdzniecības centra celtniecība Ogres pilsētā, kuru plānots nodot ekspluatācijā 2014. gada beigās, kas radīs papildus pieprasījumu pēc tirdzniecības nozarē strādājošajiem. Uzņēmums jau ir izsludinājis pieteikšanos aktuālajām vakancēm. Citi jauni būvniecības vai renovācijas projekti, kas veicinātu darba vietu rašanos, šobrīd novados nav vērojami.

Biežāk pieprasīti darbinieki tādās profesijās kā mazumtirdzniecības veikala pārdevējs, kasieris, pavārs, pastnieks. Problemātiski atrast darbiniekus pavāra profesijā – trūkst nepieciešamās kvalifikācijas vai arī nav pieredzes, zems atalgojums, neapmierina darba režīms, sociālā darbinieka profesijā – trūkst nepieciešamās kvalifikācijas, pastnieka profesijā – zems atalgojums.

Daļa darba devēju uzskata, ka ir mazs darba ņēmēju skaits, kuri patiešām vēlas strādāt, vidējā posma kvalificētu darbinieku trūkums ražošanas un pakalpojumu sniegšanas nozarēs, Rīgas pilsētas sociāli ekonomiskās ietekmes palielināšanās, kas veicina darbaspēka aizplūšanu uz Rīgu.



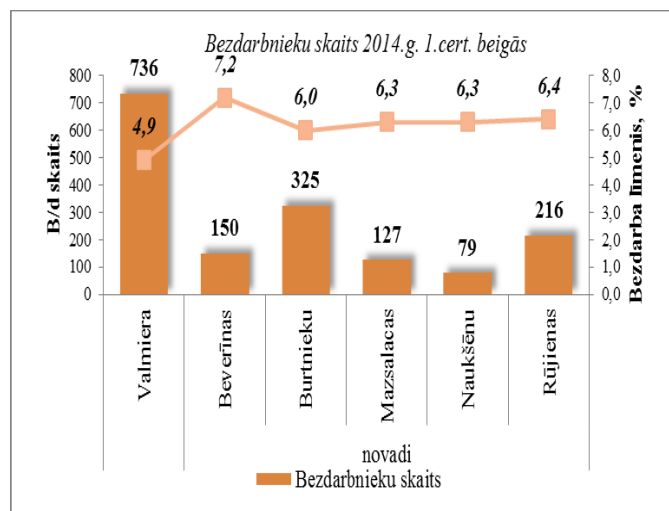
**NVA Valmieras filiāles darbības teritorijā** ir Valmieras pilsēta, Beverīnas, Burtnieku, Mazsalacas, Naukšēnu un Rūjienas novadi.

Izmaiņas brīvo darba vietu pieprasījumā 2014. gada 1. Ceturksnī(341) salīdzinot ar attiecīgo periodu pirms gada (351) ir niecīgas. Joprojām ir liels vakancu pieprasījums tirdzniecībā, kas saistāms ar regulāro personāla mainību lielajos veikalos RIMI, MAXIMA, SIA „Neldi”, SIA „Elvi”. Šo nemitīgo darbinieku rotāciju varētu izskaidrot ar zemo atalgojumu un ilgajām darba stundām. Ļoti liela kadru mainība ir arī sabiedriskajā ēdināšanā. Ilgstoši neaizpildās vakances SIA „Vidzemes slimnīca” – ārsti, vidējais medicīniskais personāls, kā arī „Valmieras cietums”- apsargu un ārstu darba vietas.

Sakarā ar sezonālātes ietekmi palielinājies reģistrēto brīvo darba vietu skaits lauksaimniecības un mežsaimniecības nozarē: piemēram, zemnieku saimniecībās, SIA „Latvijas valsts meži”, tāpat sagaidāms ievērojams darba vietu skaita pieaugums celtniecībā.

Viens no svarīgākajiem finansējuma avotiem nozaru attīstībā ir ES fondi. Lielākie projekti saistīti ar ūdenssaimniecības sakārtošanu, nozīmīgi ir arī pirmsskolas izglītības iestāžu ēku siltināšanas projekti, apgaismojuma lampu nomaiņa pret LED lampām visos pagastos. Novadu attīstības programmās 2014-2020. gadam tiks izmantots ESF atbalsts.

Turpinās aktivitātes Krievijas korporācijas "GazEnergoStroi" sakarā – investējot bijušajā Valmieras gaļas kombināta teritorijā. Šobrīd tiek zīmēti tehniskais projekts, jauktā nost vecā



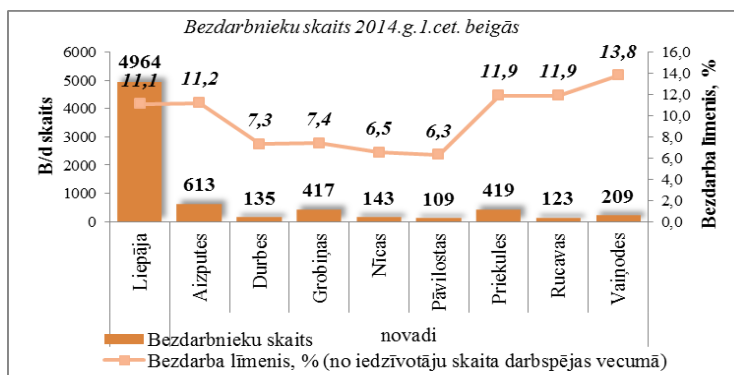
rūpnīca un strādāts pie biznesa plāna izstrādes. Pateicoties šim projektam, par investēšanu Valmierā ieinteresējušas arī amerikāņu un norvēģu kompānijas.

Kocēnu pagastā aizvadītā gada beigās tapis jauns SIA „Felix Interior” mēbeļu ražošanas cehs.

21.02.2014. Valmieras biznesa un inovāciju inkubatorā notika šī gada pirmā ideju vērtēšanas komisija. 8 no 14 iesniegto biznesa ideju iesniedzējiem tika uzaicināti pievienoties biznesa inkubatoram, lai tālāk attīstītos ar šī atbalsta instrumenta palīdzību. Turpinās arī VBII iesaiste Eiropas un Ziemeļvalstu projektā NOBANET, kura mērķis ir starptautiskas sadarbības veidošana un attīstīšana starp maziem un vidējiem uzņēmējiem un augstskolām.

**NVA Liepājas filiāles** darbības teritorijā ir Liepājas pilsēta, Aizputes, Durbes, Grobiņas, Nīcas, Pāvilostas, Priekules, Rucavas un Vaiņodes novadi.

Uzsākot 2014. gada 1.ceturksni NVA Liepājas filiālē vakancu datu bāzē atrodas 147 vakances, no jauna reģistrētas 538 darba vakances, no kurām līdz ceturkšņa beigām aizpildītas tika 433 darba vietas.



Reģistrēto vakancu skaita palielinājums NVA Liepājas filiālē ir skaidrojams ar darba devēju atsaucību sniegt informāciju par brīvajām darba vietām, ar mērķi ieinteresēt un piesaistīt savos uzņēmumos finanšu grūtībās nonākušos A/S „Liepājas Metalurģis” bijušos darbiniekus. Strauju vakancu skaita pieaugumu radīja arī veikala „Rimi Latvia” pieteiktās vakances, sakarā ar plānoto jauna veikala izveidi Liepājā.

Lai spriestu objektīvi par darba tirgus situāciju Liepājas pilsētā un novadā, jāņem vērā fakts, ka liela daļa darba devēju veido paši savu uzņēmuma nākotnes personāla datu bāzi, neizsludinot vakances, bet gan pieņemot interesentu CV un tos apkopojot. Jaunu darbinieku nepieciešamības gadījumā, darba devēji tos aicina uz darba intervijām un pozitīva sarunu rezultātā – slēdz darba līgumu.

Šādi rīkojas vairāki uzņēmumi, piemēram, SIA „Cotton Club Liepāja”, kur ir pieņemti vairāki jauni darbinieki no bijušās A/S „Liepājas Metalurģis”.

2014. gada 1.ceturksnī lielākais darbaspēka pieprasījums (pēc NVA Liepājas filiālē reģistrēto vakancu skaita) ir tirdzniecībā, apstrādes rūpniecībā (metālmateriālu metinātāji, šūšanas darba operatori, zivju apstrādātāji, ceha strādnieki), starptautiskā pārvadājumu autotransportā, būvniecībā.

Visvairāk NVA Liepājas filiālē reģistrēto bezdarbnieku meklē darbu vienkāršās profesijās (palīgstrādnieki, mazumtirdzniecības veikalu pārdevēji, apkopēji, transporta līdzekļu vadītāji).

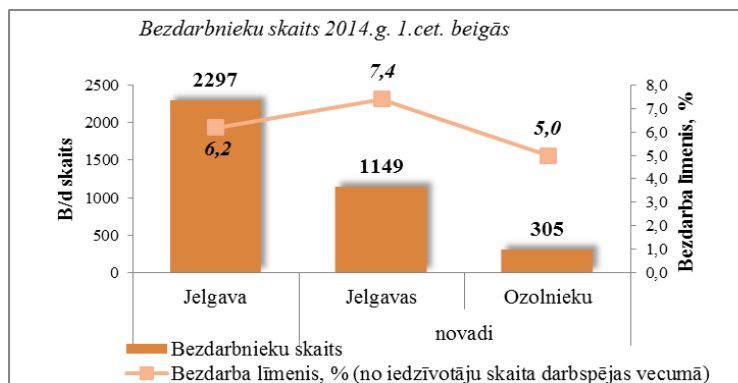
Vispārējo vakancu aizpildīšanas procesa ātrumu pamatā nosaka uzņēmuma reputācija, attieksme pret darbiniekiem un garantētā samaksa.

Kā lielu trūkumu potenciālajiem darbiniekiem un par darba tirgū esošo vakancu rotācijas iemeslu darba devēji min svešvalodu (krievu, angļu) zināšanu trūkumu un aizvien pieaugošās alkohola, apreibinošo vielu un azartspēļu atkarības, kas piemīt dažādām vecumu grupām.

Kopējo Liepājas reģiona ekonomisko izaugsmi nodrošina starptautiskie, uz eksportu orientētie uzņēmumi, aktīvi paplašinās zvanu centru darbība, novados ir izveidotas jaunas kažokzvēru audzētavas.

Ir uzsākti Liepājas Valsts Tehnikuma renovācijas darbi, kas ilgs līdz 2015. gada augustam, kā arī turpinās Liepājas Centrālās Slimnīcas renovācija, tādējādi atkal rodoties arvien jaunām darba vietām.

**NVA Jelgavas filiāles** darbības teritorijā ir Jelgavas pilsēta, Jelgavas un Ozolnieku novadi. Salīdzinot ar 2013. gada 4. ceturksni reģistrēto bezdarbnieku skaits ir palielinājies no 7,0 % 2013. gada decembrī līdz 7,8 % 2014. gada februārī, bet jau ceturkšņa beigās bezdarba līmenis samazinājās līdz 7,2%, kas lielā mērā saistīts ar sezonas darbu uzsākšanu.



2014. gada 1. ceturksnī Jelgavas filiālē tika pieteiktas 95 brīvas darba vietas, kas salīdzinājumā ar 2013. gada 4. ceturksnī pieteiktajām 68 brīvajām darba vietām ir par 27 vairāk.

Populārākās pieteiktās vakances Jelgavas filiālē, kā ierasts – mazumtirdzniecības veikala pārdevēji un veikala kasieri, klientu konsultanti/pārdošanas speciālisti un savu jomu speciālisti – šuvēji, apsargi, atslēdznieki, automobiļu vadītāji, sociālie darbinieki, speciālisti un vadītāji ražošanā u.c.

Pārsvarā darba devēji piesakot vakances, meklē pa 1-2 darbiniekiem katrā profesijā. Vairāk vienā reizē brīvas darba vietas pieteica SIA “KULK- 5” ceļu būves palīgstrādniekus sezonas darbam un 3 palīgstrādniekus, SIA “Armets-A”, 6 kvalificētus metinātājus ar pieredzi, sakarā ar paplašināšanos uzņēmumā, SIA “Plainstream” 10 pārdošanas/telemārketinga speciālistus, SIA “LDZ infrastruktūra” 7 sliežu ceļu montierus.

Visātrāk Jelgavas filiālē aizpildās vakances, kurās nav nepieciešamas specifiskas prasmes vai pieredze – palīgstrādnieks, dežurants, apkopējs. Tas saistīts arī ar to, ka visvairāk Jelgavas filiālē reģistrēto bezdarbnieku meklē darbu vienkāršās profesijās – palīgstrādnieki, mazumtirdzniecības veikalu pārdevēji, apkopēji, transporta līdzekļu vadītāji.

Cik ātri aizpildītas tiek vakances, bieži vien ir savstarpēji saistītas ar uzņēmumu un viņa reputāciju, darbiniekam piedāvāto atalgojumu, kā arī darbinieka kvalifikāciju.

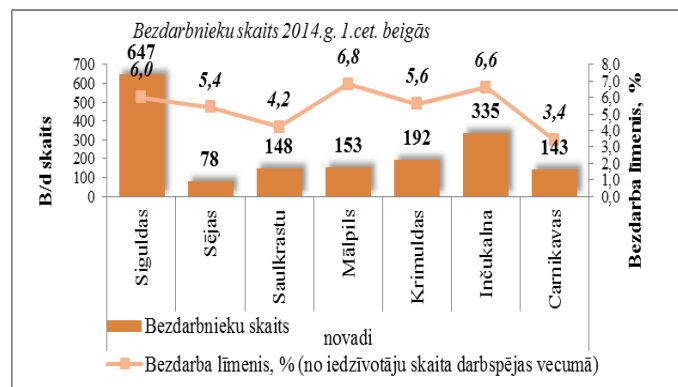
Kā lielu trūkumu potenciālajiem darbiniekiem un par darba tirgū esošo vakanču rotācijas iemeslu darba devēji min aizvien pieaugošās alkohola, apreibinošo vielu un azartspēļu atkarības, kas piemīt dažādām vecumu grupām, kā arī nevēlēšanos strādāt patstāvīgā darbā.

Ir uzņēmumi, kuriem jau ilgākā laika posmā ir darbinieku rotācija un neizdodas aizpildīt vakances ar patstāvīgiem darbiniekiem – nodarbinātais pāris mēnešus pastrādā, tad darba devējs ir atkal jaunu darbinieku meklējumos- lielākoties tie ir uzņēmumi, kuros ir jāveic fiziski smags vai monotons darbs, jāstrādā maiņās (piem. ražošanā, noliktavās, dažādi vienkāršo profesiju darbi utml). Ir arī lieli uzņēmumi, kuros ir liels darbinieku skaits, līdz ar to biežāk notiek darbinieku rotācijas. Tāpat patstāvīgi tiek meklēti ugunsdzēsēji, ieslodzījumu vietas apsargi un uzraugi, kuru nodarbināšanai ir ierobežojumi attiecībā uz pretendentu, un darba specifiku un bīstamību, līdz ar to ir grūtāk atrast piemērotus darbiniekus.

Kopumā uzņēmumos attīstībā un darba vietu palielināšanā vērojama situācijas uzlabošanās. Notiek intensīva jaunā tirdzniecības centra celtniecība, kurā galvenais nomnieks būs SIA „Rimi Latvia”. Plānots, ka tirdzniecības centra būvniecība tiks pabeigta vēl šogad. Jaunā tirdzniecības centra izveide būs nozīmīgs solis ne tikai uzņēmuma, bet arī Jelgavas un apkaimes attīstībā – veikals «Rimi» vien nodrošinās gandrīz 100 jaunu darbavietu vietējiem iedzīvotājiem.

Notiek būvniecības darbi arī jaunās vagonbūves, montāžas un apkopes rūpnīcā Jelgavā. AS “UVZ Baltija” plāno, ka jau šogad varēs uzsākt darbinieku nodarbināšanu. Rūpnīcā plānots nodarbināt aptuveni 200 darbinieku šādās profesijās: metinātāji, atslēdznieki, krāsotāji, elektriķi un citi.

**NVA Siguldas filiāles** darbības teritorijā ir Siguldas, Sējas, Saulkrastu, Mālpils, Krimuldas, Inčukalna un Carnikavas novadi. 2014.gada 1.ceturksnī darba devēji Siguldas filiālē reģistrējuši 158 brīvās darba vietas, kas ir par 3 mazāk nekā 2013.gada 4.ceturksnī, salīdzinot ar attiecīgo laika periodu pirms gada, reģistrēto brīvo darba vietu skaits samazinājies par 72 vakancēm.



Ziemas mēnešos (2013.gada nogalē) bezdarba līmenis nedaudz palielinājās, bet marta mēnesī bezdarbnieka statusu zaudējušo skaits pārsniedz bezdarbnieka statusu ieguvušo skaitu par 21%. Tas saistīts ar to, ka Siguldas filiāles apkalpojošajā teritorijā lielākajai daļai uzņēmumu ir sezonāls raksturs. Citus gadus darbinieki šajos uzņēmumos uzsāka darba attiecības tikai maija mēnesī, šogad uzņēmumi darbus ir uzsākuši jau marta mēnesī (sakarā ar laika apstākļiem).

Uzņēmumiem, kuru ienākumi ziemas mēnešos sastāv no ceļu uzturēšanas darbiem, šogad ir lieli zaudējumi, jo pastāvīgās izmaksas nesamazinājās, bet ienākumu tikpat kā nebija (Visas pašvaldības slēdz līgumus ar uzņēmumiem par ceļu uzturēšanu). Prognozes liecina, ka ne tik viegli laiki sāksies (praktiski jau sākas) arī kokapstrādes uzņēmumiem, jo pakalpojuma vai gala produkta cena vairs nav tik pievilcīga ārzemju partneriem. Tas ir saistīts ar elektrības cenas un koku cenas paaugstināšanos – Latvijas Valsts meži visu izzāgēto koksni pārdod izolēs un koksnes cenas nemitīgi palielinās.

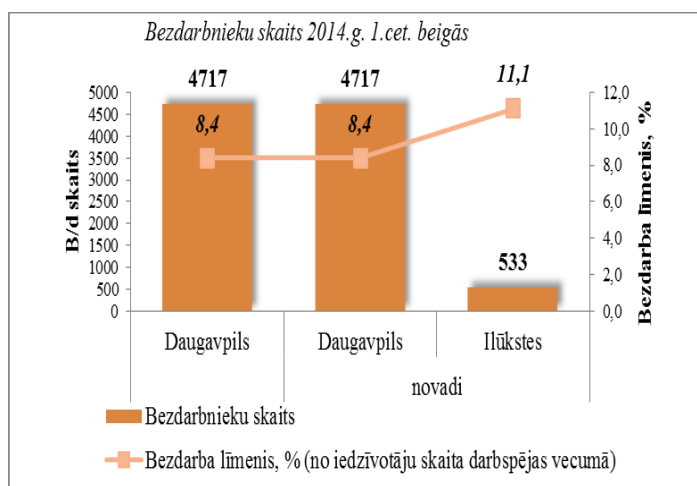
Lielāko vakancu skaitu piesaka uzņēmumi, kas saistīti ar tirdzniecību un ēdināšanas pakalpojumiem. Algas šajā nozarē nav lielas un līdz ar to ir ļoti augsta darbinieku rotācija, līdz pat 75%. Darba devēji aizvien biežāk gribētu ņemt darbā gadus vecākus cilvēkus, jo viņiem ir pieredze, prasmes un ir nostabilizējušās prasības pret dzīvi.

Sakarā ar to, ka palielinās jaundzimušo skaits un arī iedzīvotāju skaits Pierīgas novados, tiek atvērtas jaunas skolas un pirmsskolas iestādes. Līdz ar to ir neaizpildītu vakancu skaits tādās profesijās kā pirmsskolas izglītības iestāžu audzinātājas, palīgi, sociālie darbinieki, sociālie pedagogi, karjeras konsultanti.

Piesaistot ESF līdzekļus, pašvaldības turpina novadu attīstīšanas un labiekārtošanas darbus, piemēram, Siguldā dzelzceļa stacijā atklāts pasažieru, infrastruktūras labiekārtošanas pilotprojekta ietvaros uzbūvētais, paaugstinātais perons; Izveidoti peronu pieslēgumi vietējās pašvaldības esošajai gājēju ceļu infrastruktūrai; Uzstādīti stacijas teritorijas labiekārtošanas elementi – soli, informatīvie stendi un tablo, kā arī atkritumu urnas; atvērta jauna skola un jauna pirmsskolas izglītības iestāde; 2014. – 2020.gada plānā ir Siguldas sporta centra izbūve – tiks nodrošināts pilna servisa augstas kvalitātes pakalpojums sporta un sadzīviskās jomās augstas klases ziemas sporta veidu sportistiem; Siguldas kultūras centra rekonstrukcija; Siguldas pils kompleksa attīstība u.c.

**NVA Daugavpils filiāles** darbības teritorijā ir Daugavpils pilsēta, Daugavpils un Ilūkstes novadi.

Darba devēji 2014.gada 1. ceturksnī filiālē reģistrējuši 413 brīvās darbvietas, kas ir par 143 darbvietām vairāk nekā 2013.gada IV ceturksnī (270). 2014.gada I ceturksņa griezumā ir palielinājies nodarbinātība un reģistrēto darbvietu skaits. Bezdarbnieka statusu 2014.gada janvārī - martā zaudējušas 1880 personas, no tām darbā iekārtojušās (kopā ar darbiekārtošanās pārrēķinu pēc VID ziņām) 994 personas, kas ir 53% no bezdarbnieka statusa zaudējušo kopskaita.



Reģistrētās darbvietas tika veidotas ne tikai darbinieku rotācijas dēļ, bet sakarā ar darba apjomu palielināšanu apstrādes uzņēmumos (zivju/ piena produktu ražošana, šūšanas ražotne),

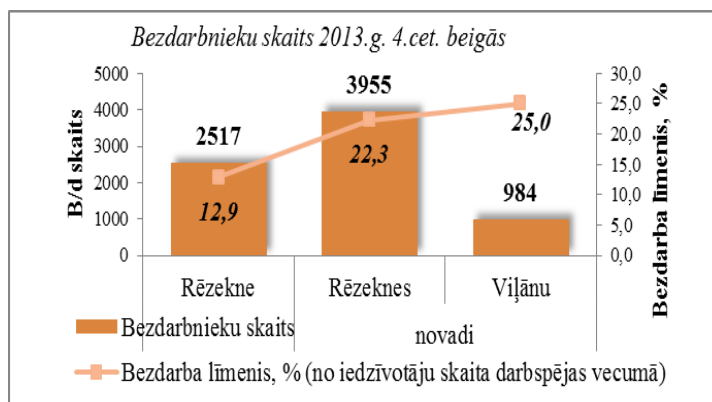
autoservisos, plānotajiem un uzsāktajiem būvdarbiem. Pieprasītākās profesijas bija šuvējs, zivju pārstrādātājs, elektriķis/ elektromontieris, pavārs, autoservisa speciālists, pārdevējs, autovadītājs, traktortehnikas vadītājs, kā arī dažādas celtniecības profesijas. Lielākā daļa brīvo darba vietu bija privātajā sektorā.

Siltie laikapstākļi paātrināja darbu atsākšanu būvniecībā un jau martā būvuzņēmumi uzsāka pieņemt atpakaļ bijušos darbiniekus.

Neņemot vērā sezonālītāti, arī var prognozēt bezdarba līmeņa samazinājumu, sakarā ar darbaspējīgo iedzīvotāju aizplūšanu uz ārzemēm darba un labākas dzīves meklējumos.

**NVA Rēzeknes filiāles** darbības teritorijā ir Rēzeknes pilsēta, Rēzeknes un Viļānu novadi.

Darba devēji 2014.gada 1.ceturksnī NVA Rēzeknes filiālē reģistrējuši 282 brīvās darba vietas, kas ir par 38 vairāk nekā 2013.gada 4.ceturksnī, bet par 104 darba vietām mazāk, salīdzinot ar attiecīgo periodu pirms gada.



Liela daļa no visiem pieteikumiem uz izsludinātajām vakancēm bija tieši pārdošanas sfērā – pārdevēji, kasieri, klientu konsultanti tirdzniecības vietās un pa tālruni. Šajā jomā vērojama diezgan liela kadru mainība, tāpēc bieži vien tie ir vieni un tie paši darba devēji, kuri ik pa laikam spiesti meklēt sev darbiniekus.

Aptuveni tikpat darbavietu pieteikts arī apstrādes rūpniecības sfērā. Te jāmin tādi uzņēmumi, kā Rēzeknes gaļas kombināts, Leax, Larta, Paritets, NOOK Ltd, Ladmet, Normet, Hanzas maiznīca, Baltiks East, kā arī vesela virkne kokapstrādes uzņēmumu (gateru): Lukss, Kiko, Inteco Wood, Aviasi. Ja kokapstrādes uzņēmumos arī vērojama kadru mainība, tad darba devēji, kas nodarbojas ar metālapstrādi, krasi izjūt kvalificētu un profesionālu speciālistu trūkumu – ir lielas grūtības šādu vakancu aizpildīšanā.

Kaut arī salīdzinoši neliels darba vietu skaits bija reģistrēts transporta jomā, uzņēmēji, kas nodarbojas ar tranzītpārvadājumiem, sūdzas par uzticamu un zinošu kravas automobiļa vadītāju trūkumu. Te gan jāsaista, ka sūdzības ir abpusējas – nereti bijušie darbinieki pārmet darba devējiem novilcināti vai nepilnā apjomā izmaksātās algas, kā arī neiecietīgu attieksmi pret darbiniekiem.

Turpinās dažu lielu objektu būvdarbi (Austrumlatgales profesionālās vidusskolas renovācija, RA Inženieru fakultātes celtniecība, lielveikala „RIMI” būvniecība), tiek remontētas ielas Rēzeknē, Viļānos. Līdz ar to, aktuālas ir vakances, kas saistītas ar šo darbu īstenošanu: būvstrādnieki, celtnieki, ceļu strādnieki.

Arvien pieaug investoru un sadarbības partneru interese par darbību Rēzeknes speciālās ekonomiskās zonas (RSEZ) teritorijā, tādēļ šogad būtiskākās darbības prioritātes ir industriālo teritoriju projekti un atbalsts potenciālajiem investoriem, kā arī RSEZ attīstības plāna izstrādes pabeigšana, lai gūtu skaidru priekšstatu par to, kā RSEZ attīstīsies turpmākajos septiņos gados.

RSEZ komercsabiedrības statuss patlaban ir piešķirts 15 uzņēmumiem, kas darbojas RSEZ teritorijā un izmanto likumā noteiktos nodokļu atvieglojumus. Tiek prognozēts kopējā RSEZ komercsabiedrību apgrozījuma pieaugums, salīdzinot ar 2012. gadu, kad kopējais apgrozījums bija 43,56 milj. latu jeb 61,98 milj. eiro. RSEZ komercsabiedrībās ir veikti 89 procenti no visām ārvalstu tiešajām investīcijām Rēzeknes pilsētā, t.sk. investīcijas no Luksemburgas, Zviedrijas, Dānijas, Norvēģijas un Šveices.

Potenciālos investorus un sadarbības partnerus galvenokārt interesē vispārēja informācija par RSEZ komercsabiedrības statusa iegūšanu un piemērojamiem nodokļu atvieglojumiem, tomēr arvien palielinās informācijas pieprasījumu skaits par ražošanai pieejamo nekustamo īpašumu un pielāgoto infrastruktūru, investīciju objektiem, kā arī biznesa atbalsta programmām. Jomas, kurās



potenciālie investori vēlas attīstīt darbību RSEZ, ir ļoti dažādas, piemēram, kravu, transporta un noliktavu pakalpojumi, rūpnieciskā ražošana, t.sk. stikla pārstrāde, apavu ražošana, biomasas pārstrāde, koka konstrukciju ražošana, u.c.

A.Maskalovs