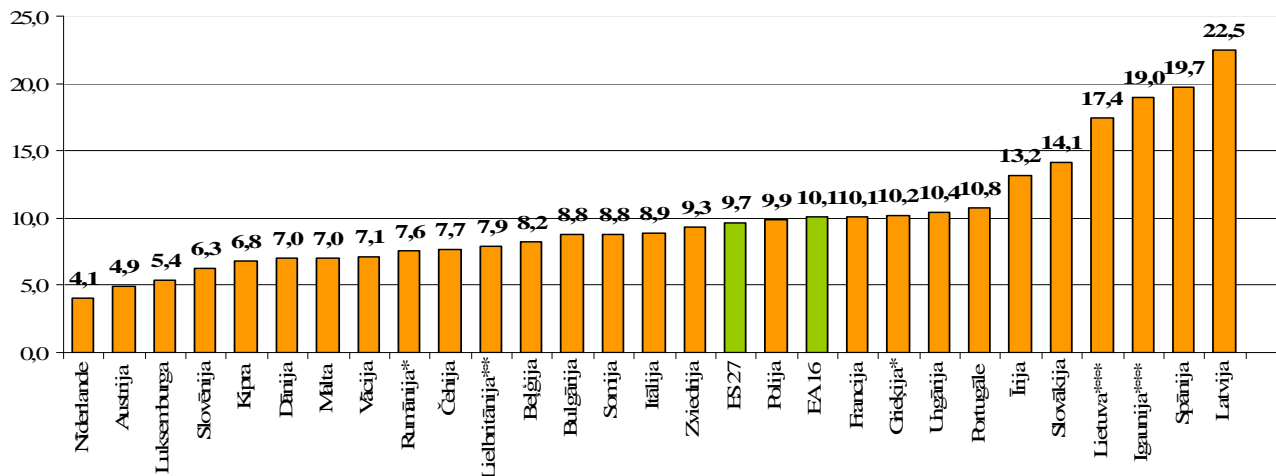


## Par bezdarba situāciju valstī – 2010.gada maijs

2010.gada aprīlī starp ES dalībvalstīm zemākais bezdarba līmenis bija Nīderlande (4,1%), Austrijā (4,9%), augstākais Latvijā (22,5%) un Spānijā (19,7%).

### Bezdarba līmenis 2010.gada aprīlī ES\*

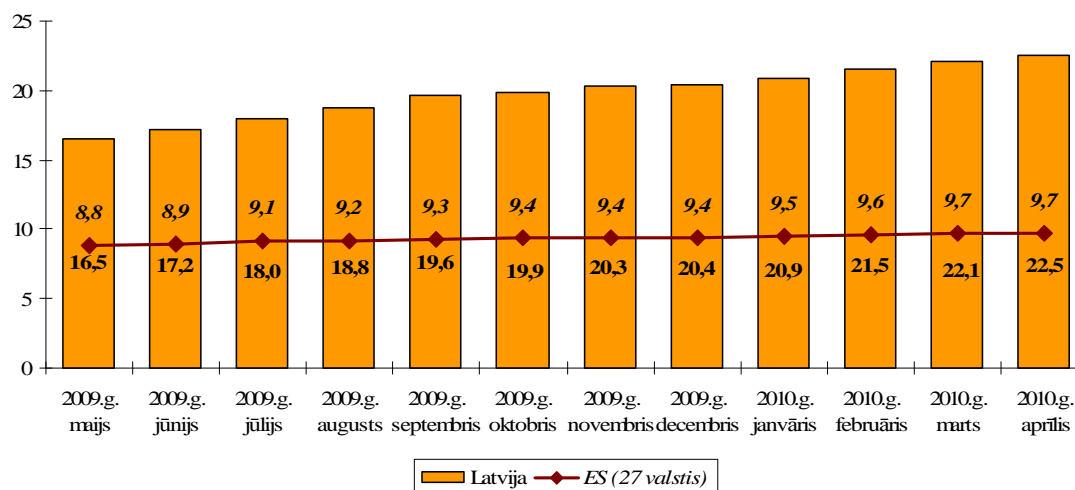


\*2009.gada 4.ceturksnis, \*\*2010.gada februāris, \*\*\*2010.gada 1.ceturksnis

\*EUROSTAT dati

Salīdzinot ar laika periodu pirms gada, vienā dalībvalstī ir vērojams bezdarba līmeņa kritums. Kritums bija vērojams Vācijā (7,6% līdz 7,1%), zemākais pieaugums tika novērots Luksemburgā (5,3% līdz 5,4%) un Maltā (6,9% līdz 7,0%). Visaugstākais kāpums tika reģistrēts Igaunijā (11,0% līdz 19,0% no 1.cet. 2009 un 2010), Latvijā (15,4% līdz 22,5%), un Lietuvā (11,2% līdz 17,4% no 1.cet. 2009 un 2010). 2010.gada aprīlī bezdarba līmenis ASV – 9,9% un Japānā 2010.gada martā – 5,0%.<sup>1</sup>

### Bezdarba līmenis Latvijā un ES (27 valstis) 2009.g. maijs – 2010.g. aprīlis\*



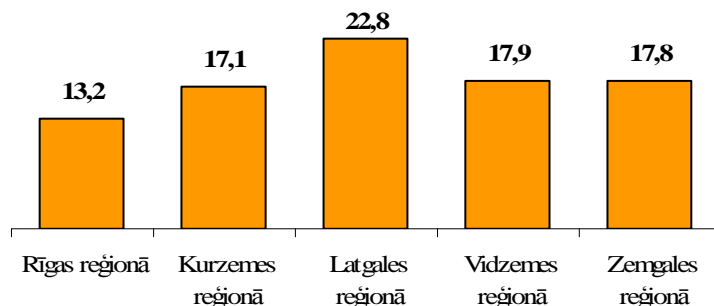
\*Eurostat dati, vecuma grupā no 15 – 75

<sup>1</sup> EUROSTAT. Euro area unemployment rate at 10,1%

## Bezdarba līmenis un bezdarbnieku skaits Latvijā

Reģistrētā bezdarba līmenis valstī 2010.gada maijā samazinājies par 0,5% punktiem, salīdzinot ar aprīli. Augstākais reģistrētā bezdarba līmenis: Latgales reģionā – 22,8%, zemākais reģistrētā bezdarba līmenis: Rīgas reģionā – 13,2%.

Reģistrētā bezdarba līmenis 2010.gada 31.maijā (%)



Reģistrētā bezdarba līmenis perioda beigās, %

	Jan	Feb	Mar	Apr	Mai	Jūn	Jūl	Aug	Sep	Okt	Nov	Dec
2006	7,5	7,5	7,4	7,3	7,0	7,0	6,9	6,9	6,8	6,6	6,6	6,5
2007	6,5	6,5	6,3	6,1	5,9	5,8	5,7	5,4	5,1	4,9	4,8	4,9
2008	5,0	5,0	4,9	4,8	4,8	4,9	5,1	5,2	5,3	5,6	6,1	7,0
2009	8,3	9,5	10,7	11,0	11,3	11,5	11,8	12,3	13,2	14,1	15,1	16,0
2010	16,6	17,1	17,3	16,7	<b>16,2</b>							

2010.gada maija beigās Nodarbinātības valsts aģentūrā bija reģistrēti **183 476** bezdarbnieki. Salīdzinot ar 2010.gada aprīļa beigām, bezdarbnieku skaits samazinājies par 6 405 cilvēkiem.

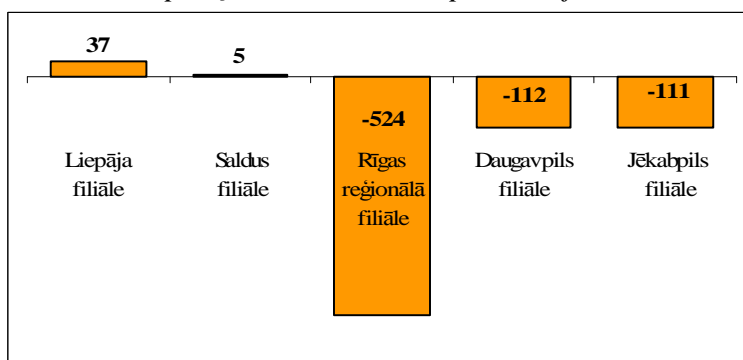
Reģistrēto bezdarbnieku skaits sāka palielināties 2008.gada jūnijā, straujāko palielinājumu sasniedzot novembrī. Šā gada maija beigās, salīdzinot ar pagājušā gada maija beigām, bezdarbnieku skaits pieauga par 56 881 cilvēkiem.

Bezdarbnieku skaits (uz mēneša beigām)

	Jan	Feb	Mar	Apr	Mai	Jūn	Jūl	Aug	Sep	Okt	Nov	Dec
2006	79368	79625	78759	77151	74789	74387	73333	73056	71704	70045	69705	68944
2007	69532	68943	67154	65118	62833	62287	60635	57940	54690	52383	51660	52321
2008	53325	53429	52806	52897	52213	54012	55436	56333	57644	61049	67065	76435
2009	90436	103731	116768	123127	126595	129269	132519	137586	147754	157897	169236	179235
2010	186295	192032	194253	189881	<b>183476</b>							

Bezdarbnieka statuss 2010.gada maijā piešķirts **10 280** personām, tas ir par 1 827 personām mazāk nekā 2010.gada aprīlī.

Bezdarbnieka statusa piešķiršanas lielākais palielinājums/samazinājums



*Reģistrētajiem bezdarbniekiem norādīta pēdējā nodarbošanās (lielākais skaits)*

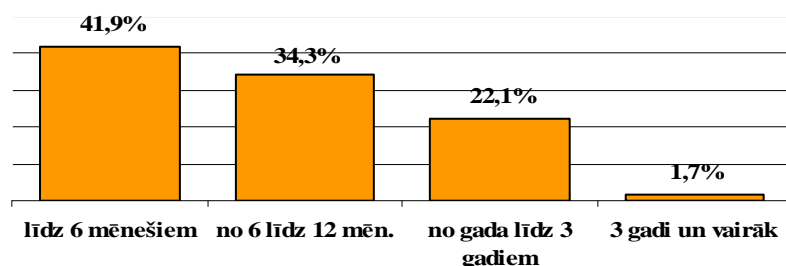
Profesijas kods	Profesijas nosaukums	2010.g. maijā	2010.g. aprīlī
522005	MAZUMTIRDZniecības VEIKALA Pārdevējs	550	677
932202	PALĪGSTRĀDnieks	447	532
816207	APKURES /KRĀŠŅU KURINĀTĀJS	409	318
913202	APKOPĒJS	227	278
832201	AUTOMOBĪĻA VADĪTĀJS	165	191
516926	APSARGS	129	161
522010	Pārdevējs KONSULTANTS	117	113
916201	SĒTNIEKS	113	138
512201	PAVĀRS	105	117
712101	CELTNIEKS	98	138

Bezdarbnieka statuss 2010.gada maijā noņemts **16 845** personām, tas ir par **204** personām vairāk nekā 2010.gada aprīlī. Maijā bezdarbnieka statusu zaudējušo bezdarbnieku kopskaitā:

- Darbā iekārtojušies – **7 097** (42,1%) personas;
- Nav pildījuši bezdarbnieka pienākumus – **8 699** (51,6%) personas.

41,9% bezdarbnieku, kas reģistrēti NVA, uzskaitē ir laika periodā līdz 6 mēnešiem. Salīdzinot 2010.gada maiju ar aprīli ir samazinājies bezdarbnieku īpatsvars par 4,6 procentpunktiem laika periodā līdz 6 mēnešiem un palielinājies par 3,0 procentpunktiem laika periodā no 6 līdz 12 mēnešiem.

*Bezdarbnieku īpatsvars sadalījumā pēc bezdarba ilguma 2010.gada 31.maijā*



### Darbvietu skaita palielinājumi/samazinājumi

*Pēc Eiropas Komisijas informācijas:*

2010.gada aprīlī ievērojami samazinājies pārstrukturizācijas izraisīts darba vietu skaita sarukums, uzrādot nepārtrauktu lejupejošu tendenci. Aprīlī veikti 11 064 darba vietu samazinājumi, kas ir mazāk kā puse no samazināto darba vietu skaita iepriekšējā mēnesī.

Aprīlī darba devēji ziņoja par 35 jauniem darba vietu zudumiem un 22 jaunām darba vietām, ko izraisīja pārstrukturizācija. Dalībvalstis ar lielāko darba vietu zudumu bija Itālija (4 087 darba vietas), Vācija (1 070 darba vietas), Īrija (1 000 darba vietas), un Spānija (819 darba vietas).

2010.gada aprīlī ražošanas nozarē darba vietu skaits samazinājies par 4 868. Kopš 2008.gada septembra Eiropas pārstrukturizācijas pārskatos reģistrēti 495 302 darba vietu zudumi ražošanas nozarē, un sastāda gandrīz pusi no visām zudušajām darba vietām kopā. Otra visvairāk skartā nozare aprīlī bija transports un sakari, ar 2 599 darba vietu samazinājumu. Nozīmīgi ietekmētas arī nekustamā īpašuma, kā arī veselības un sociālā darba nozares, kur darba vietu skaits samazinājies attiecīgi par 1 359 un 1 000.

No aprīlī izveidotām 6 252 jaunām darba vietām, 2122 bija mazumtirdzniecībā un 2 120 ražošanā. Visvairāk no jaunu darba vietu radīšanas ieguvuši tieši ražošanas un mazumtirdzniecības sektori - kopš 2008.gada septembra tās ir attiecīgi 9 7236 un 7 5473 no jauna radītas darba vietas, kopā sastādot vairāk kā pusi no Eiropas pārstrukturizācijas pārskatā ziņotā skaita.

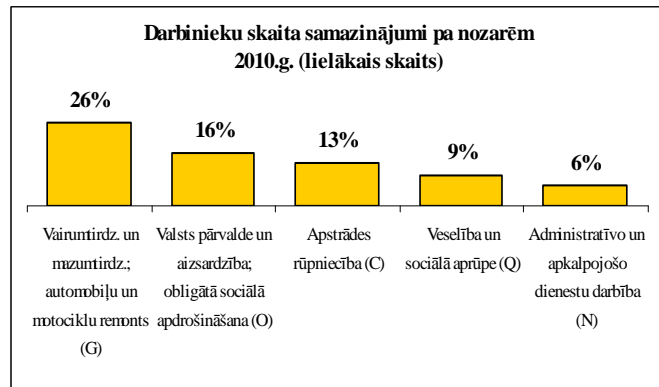
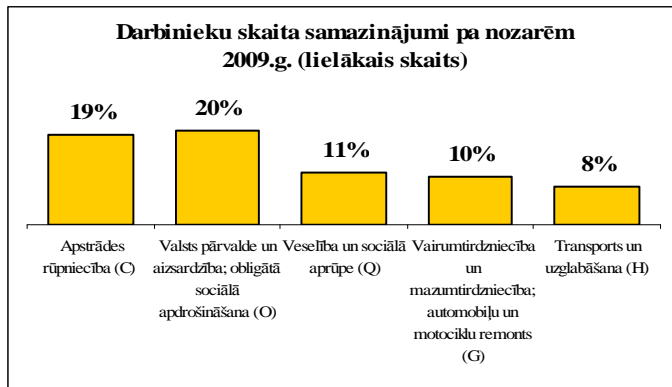
Latvijā pēc darba devēju iesniegtajiem paziņojumiem 2009. – 2010.gadā par darbinieku skaita izmaiņām uzņēmumos, darba devēji prognozē 2009.gadā **20 221** darbvietu skaita samazinājumu, 2010. gadā **2 759** darbvietu samazinājumu un 2009.gadā **615** darbvietu palielinājumu, 2010.gadā **302** darbvietu palielinājumu.

*Darbinieku skaita palielinājumi/samazinājumi (2009., 2010.gadā)*

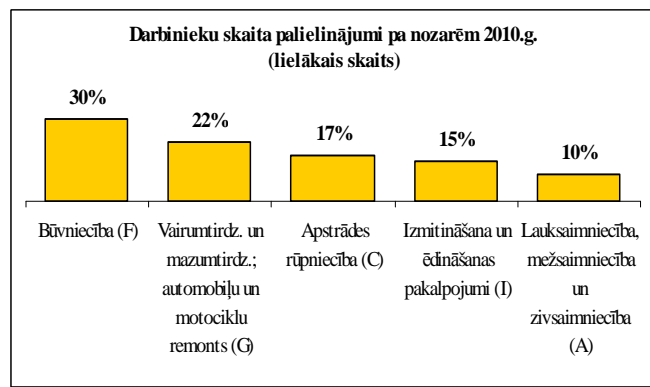
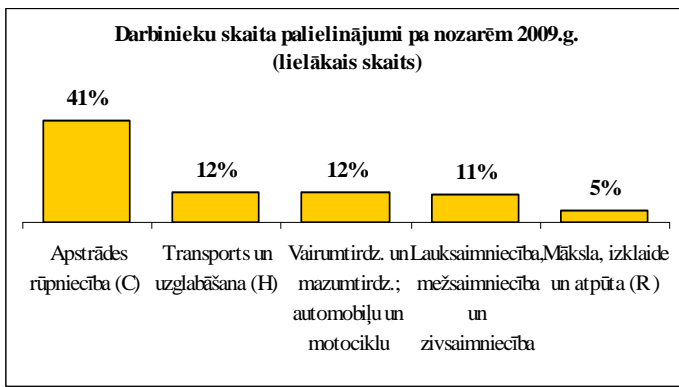
Mēnesis	Valstī kopā							
	Palielinājums				Samazinājums			
	Palielināšanas gadījumu skaits 2009.g.	Darbvietu skaits 2009.g.	Palielināšanas gadījumu skaits 2010.g.	Darbvietu skaits 2010.g.	Atlaišanas gadījumu skaits 2009.g.	Darbvietu skaits 2009.g.	Atlaišanas gadījumu skaits 2010.g.	Darbvietu skaits 2010.g.
Janvāris	10	253	0	0	394	2058	145	970
Februāris	0	0	2	50	336	1592	92	319
Marts	6	62	0	0	339	2696	84	420
Aprīlis	1	17	4	102	341	1428	129	700
Maijs	7	111	2	115	285	1566	40	193
Jūnijs	2	30	2	35	272	1560	36	102
Jūlijs	1	20	0	0	242	944	11	33
Augusts	0	0	0	0	236	2099	1	22
Septembris	0	0	0	0	241	2624	0	0
Oktobris	2	35	0	0	166	966	0	0
Novembris	1	75	0	0	159	1047	0	0
Decembris	2	12	0	0	210	1641	0	0
<b>KOPĀ:</b>	<b>32</b>	<b>615</b>	<b>10</b>	<b>302</b>	<b>3221</b>	<b>20 221</b>	<b>538</b>	<b>2759</b>

Darba devēju biežāk minētie **iemesli darbinieku skaita samazināšanai**: darbinieku skaita samazināšana, strukturālas izmaiņas un/vai darba optimizācija, darba apjoma/ražošanas/apgrozījuma/slodzes apjoma samazināšanos uzņēmumos.

*Darba devēju pieteikumi par darbinieku skaita samazinājumu pa nozarēm (lielākais skaits)*



*Darba devēju pieteikumi par darbinieku skaita palielinājumu pa nozarēm*



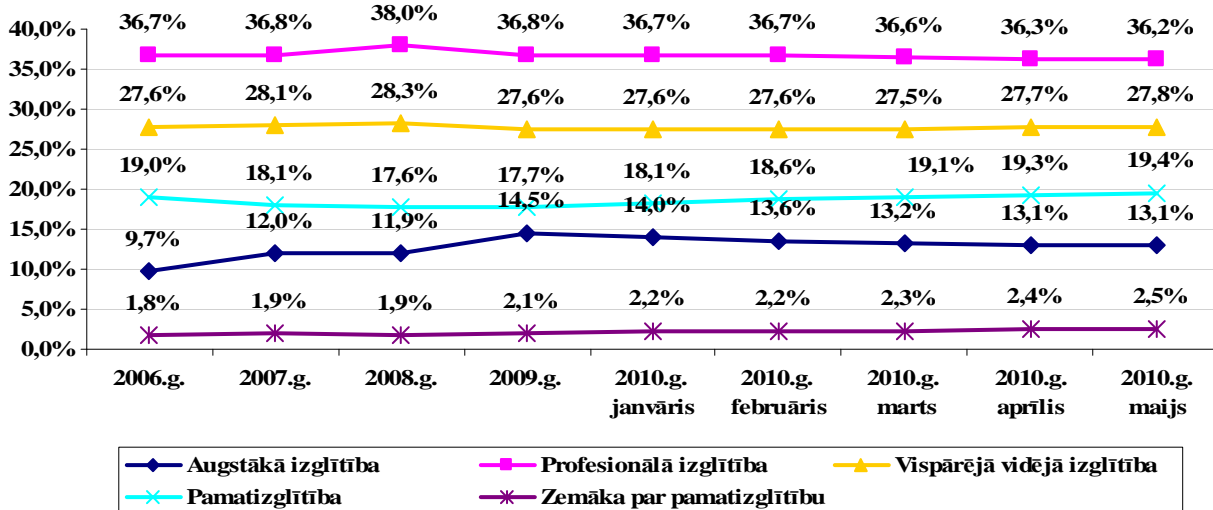
Darba devēju saņemtās prognozes par darbinieku skaita **samazinājumu sadalījumā pa profesijām** (lielākais skaits) 2009.gadā tika plānots: apkopēji, autobusa konduktori, medicīnas māsas, mazumtirdzniecības veikala pārdevējs, vispārējās vidējās izglītības skolotājs. 2010.gadā: mazumtirdzniecības veikala pārdevējs, apkopējs, veikala kasieris, grāmatvedis (ceturtā līmeņa kvalifikācija), sētnieks.

Darba devēju saņemtās prognozes par darbinieku skaita **palielinājumu sadalījumā pa profesijām** (lielākais skaits) 2009.gadā tika plānots: kokaudzētavas strādnieki, metālmateriālu metinātāji, klientu apkalpošanas speciālists, kuģu remontatslēdznieki, lidostas kalpotājs. 2010.gadā: kokaudzētavas strādnieks, apdares darbu strādnieks, būvstrādnieks, palīgstrādnieks, mazumtirdzniecības veikala pārdevējs, kokapstrādes operators, kūdras ieguves palīgstrādnieks.

### Bezdarbnieka statistiskais portrets

No bezdarbnieku kopskaita 2010.gada maija beigās **51%** (skaits – 93 924) bija sievietes un **49%** (skaits – 89 552) vīrieši.

*Bezdarbnieku īpatsvars sadalījumā pēc izglītības līmeņiem (% uz perioda beigām)*

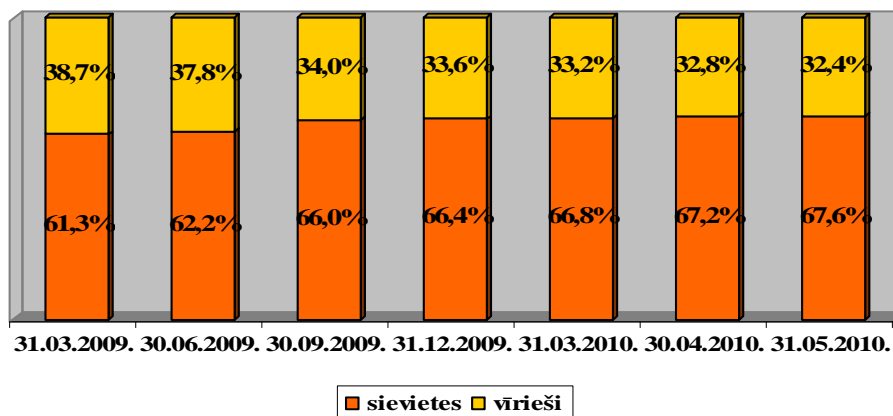


2010.gada maijā salīdzinājumā ar aprīli reģistrēto bezdarbnieku kopskaitā vērojams palielinājums par 0,1 % pamatizglītību un vispārējo vidējo izglītību ieguvušo bezdarbnieku grupā, samazinājums par 0,1% punktu profesionālo izglītību ieguvušo bezdarbnieku grupā.

### Bezdarbnieki ar augstāko izglītību

Bezdarbnieku kopskaita 2010.gada maija beigās **24 138** (13,1%) bija bezdarbnieki ar augstāko izglītību (16 309 sievietes un 7 829 vīrieši).

*Bezdarbnieku ar augstāko izglītību īpatsvars pēc dzimuma (% uz perioda beigām)*

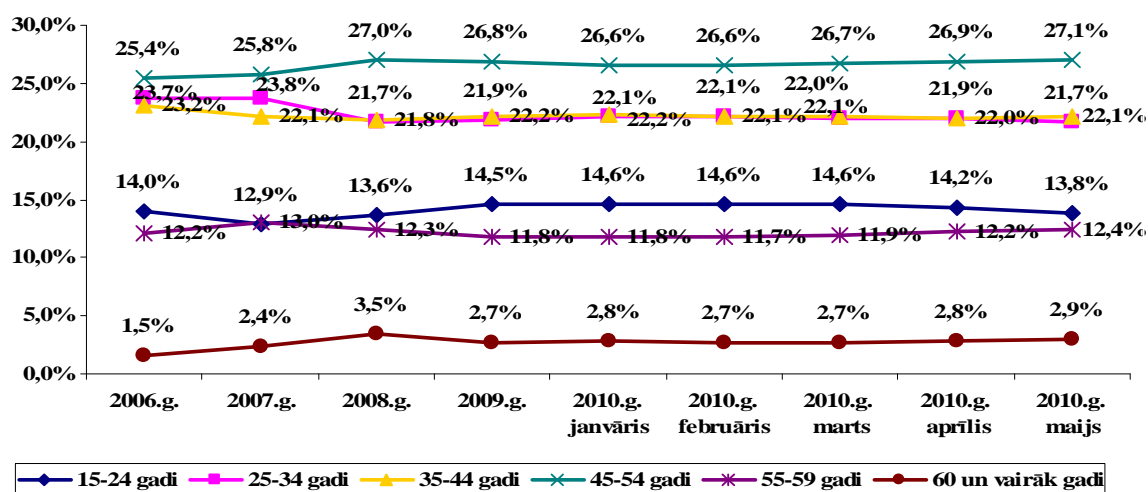


Reģistrēto bezdarbnieku skaits ar augstāko izglītību sadalījumā pa profesiju grupām 2010.gada 31. maijā

Izglītības profesijas nosaukums	Bezdarbnieku skaits
<b>INŽENIERIS</b> (Būvinženieri, Elektroinženieri, mehānikas, elektronikas utt.)	4166
<b>EKONOMISTS</b>	3646
<b>SKOLOTĀJS</b> (vispārējās vidējās izglītības, profesionālās izglītības, pamatskolas, pirmsskolas utt.)	2845
<b>DIREKTORS /VADĪTĀJS</b> (uzņēmumu, struktūrvienību, nodaļu utt.)	1513
<b>JURISTS</b>	1272
<b>SPECIĀLISTI</b> (sabiedrisko attiecību, personāla, loģistikas, vides aizsardzības, dizaina, banku utt.)	999

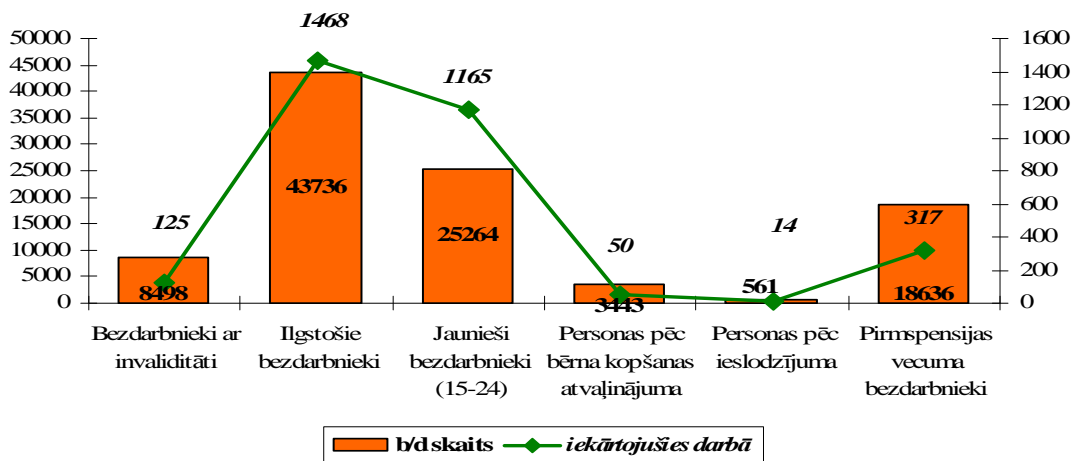
Reģistrēto bezdarbnieku skaits ar augstāko izglītību sadalījumā pēc iegūtās izglītības profesijas 2010.gada maija beigās (lielākais skaits): ekonomists (244102) – **3 440**, vispārējās vidējās izglītības SKOLOTĀJS (232010) – **1 452**, jurists (242102) – **1 272**, būvinženieris (214201) – **752**, uzņēmējdarbības (komercdarbības) speciālists (342920) – **750**.

Bezdarbnieku īpatsvars sadalījumā pa vecuma grupām (% uz perioda beigām)



Dalījumā pēc vecuma 2010.gada maija beigās lielāko reģistrēto bezdarbnieku skaitu sastāda bezdarbnieki vecumā no 45 – 54 gadiem – 49 636 bezdarbnieki, kas ir 27,1% no kopējā reģistrēto bezdarbnieku skaita. 2010.gada maijā salīdzinājumā ar aprīli reģistrēto bezdarbnieku kopskaitā vērojams palielinājums par 0,2 % punktiem vecuma grupā no 45 -54, 55 – 59 gadiem, samazinājums par 0,4% punktiem vecuma grupā no 15 – 24 gadiem.

Mērķgrupu bezdarbnieki maija beigās un iekārtojušies darbā maijā

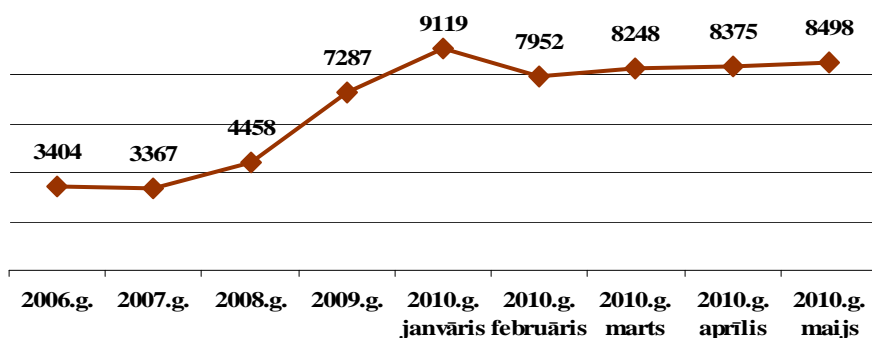


2010.gada maijā salīdzinājumā ar aprīli palielinājies par 1,5% punktiem ilgstošo bezdarbnieku īpatsvars, samazinājies par 0,4% punktu jauniešu bezdarbnieku īpatsvars kopējā reģistrēto bezdarbnieku skaitā.

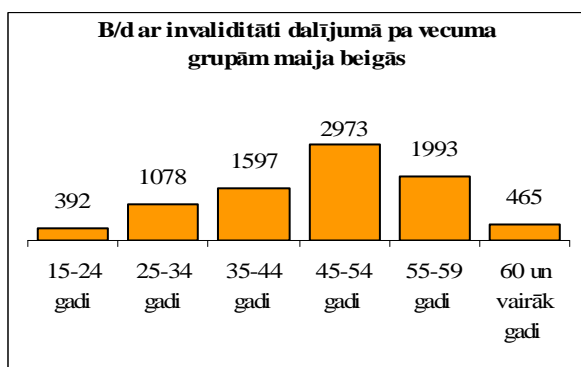
### Bezdarbnieki ar invaliditāti

Nodarbinātības valsts aģentūrā 2010.gada maija beigās reģistrēti **8 498** bezdarbnieki ar invaliditāti, kas ir 4,6% no kopējā reģistrētā bezdarbnieku skaita valstī, bezdarbnieku - invalīdu kopskaitā 4162 (49%) bija sievietes un 4 336 (51%) vīrieši.

Reģistrēto bezdarbnieku - invalīdu skaits (pārskata perioda beigās)

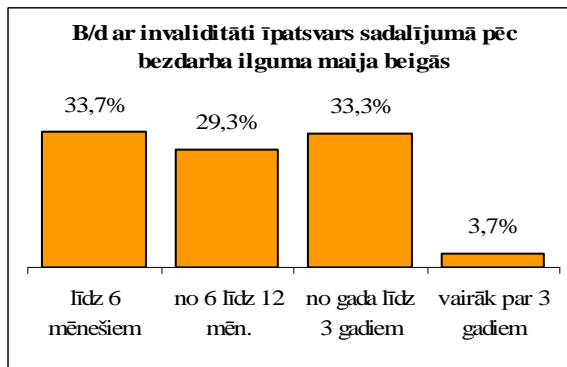
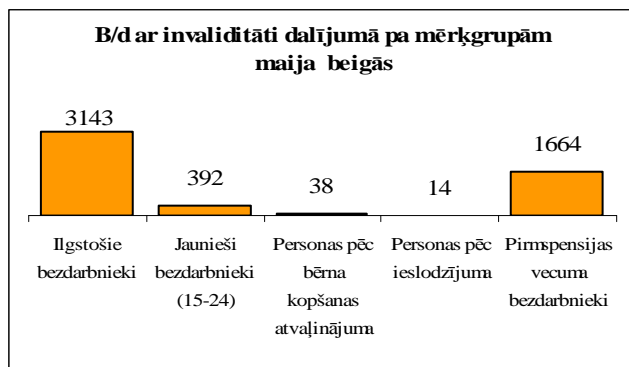


Bezdarbnieku - invalīdu īpatsvars kopējā reģistrēto bezdarbnieku skaitā valstī 2010.gada maijā salīdzinot ar aprīli ir palielinājies par 0,2% punktiem. Šā gada maija beigās, salīdzinot ar attiecīgo laika periodu pirms gada bezdarbnieku - invalīdu īpatsvars kopējā bezdarbnieku skaitā palielinājies par 0,3% punktiem.



2010.gada maijā salīdzinājumā ar aprīli palielinājies par 0,3% punktiem – vecuma grupā no 55 – 59, 60 un vairāk gadiem, samazinājies par 0,2% punktu – vecuma grupā no 45 - 54 gadiem.

2010.gada maijā salīdzinājumā ar aprīli reģistrēto bezdarbnieku ar invaliditāti kopskaitā vērojams palielinājums par 0,3% punktiem augstāko izglītību ieguvušo bezdarbnieku grupā, samazinājums par 0,2% punktu pamatizglītību ieguvušo bezdarbnieku grupā.

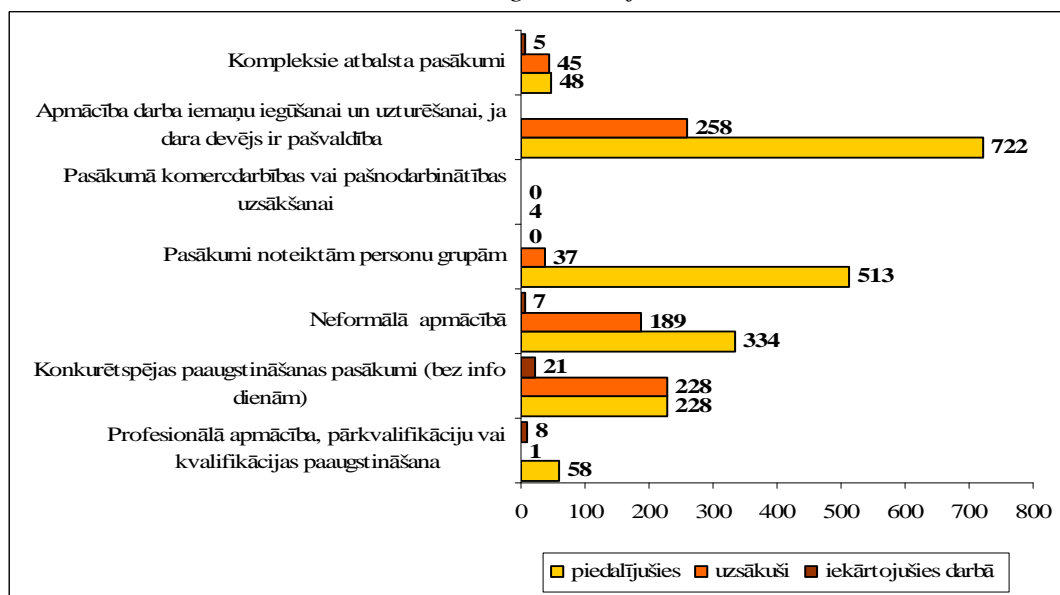


2010.gada maijā salīdzinājumā ar aprīli palielinājies par 1,2% punktiem ilgstošo bezdarbnieku īpatsvars reģistrēto bezdarbnieku ar invaliditāti kopskaitā.

33,7% bezdarbnieku ar invaliditāti, kas reģistrēti NVA, uzskaitē ir laika periodā līdz 6 mēnešiem. Salīdzinot 2010.gada maiju ar aprīli ir samazinājies bezdarbnieku īpatsvars par 2,6% punktiem laika periodā līdz 6 mēnešiem un palielinājies par 1,4% punktiem laika periodā no 6 līdz 12 mēnešiem.

2010.gada maijā darbā iekārtojušies **125** bezdarbnieki ar invaliditāti. 2010.gada 5 mēnešos darbā iekārtojušies **507** bezdarbnieki ar invaliditāti.

#### *Bezdarbnieki ar invaliditāti iesaiste aktīvajos nodarbinātības pasākumos 2010.gada maijā*



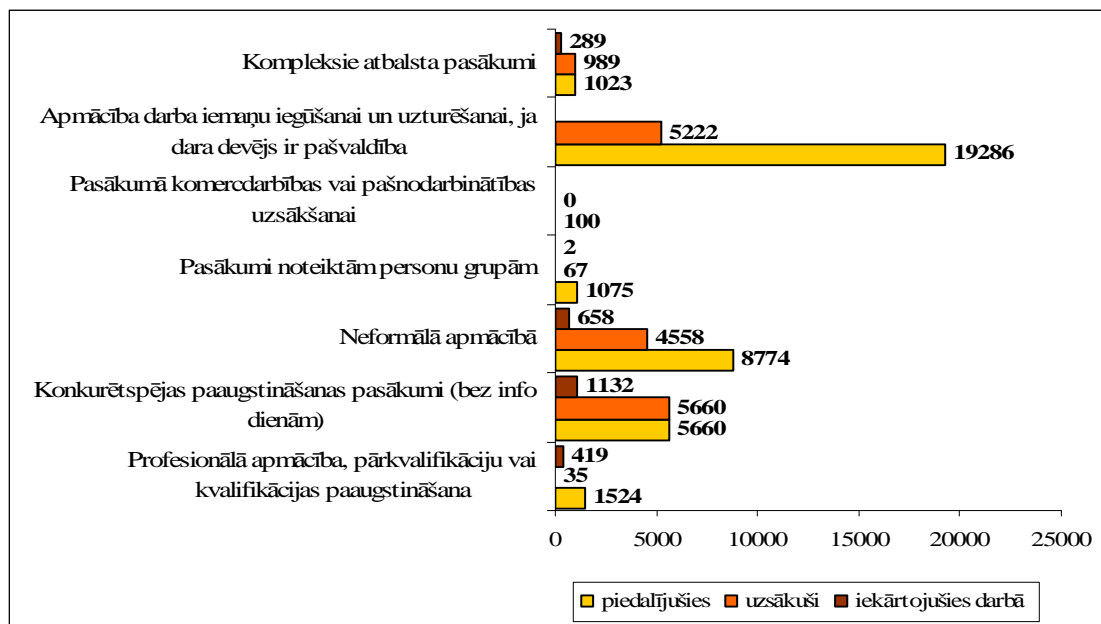
Karjeras pakalpojumu saņēmušo personu ar invaliditāti skaits 2010.gada 5 mēnešos: bezdarbnieki un darba meklētāji – 838 (majā – 189), citas personas (skolēniem, vecākiem, nodarbinātajiem u.c.) – 25 (majā – 5).

#### **Informācija par NVA īstenotajiem aktīvajiem nodarbinātības pasākumiem**

**2010.gada maijā** NVA organizētajos aktīvajos nodarbinātības pasākumos piedalījušies **43186** bezdarbnieki, no tiem maijā dalību pasākumos uzsāka **22 275** bezdarbnieki.

*Bezdarbnieku iesaiste aktīvajos nodarbinātības pasākumos 2010.gada maijā*





Pasākumu „Profesionālā apmācība bezdarba riskam pakļautām personām” dalību 2010.gada maijā uzsākušas **289** bezdarba riskam pakļautās personas. 2010.gada maijā sniegtas *karjeras konsultācijas* **5 027** bezdarbniekiem un darba meklētājiem, **1 223** konsultācijas citām personām (skolēniem, vecākiem, nodarbinātajiem u.c.).

*Profesionālo apmācību uzsākušo bezdarbnieku skaits sadalījumā pa izglītības programmām 2010.gada 5 mēnešos (lielākais skaits)*

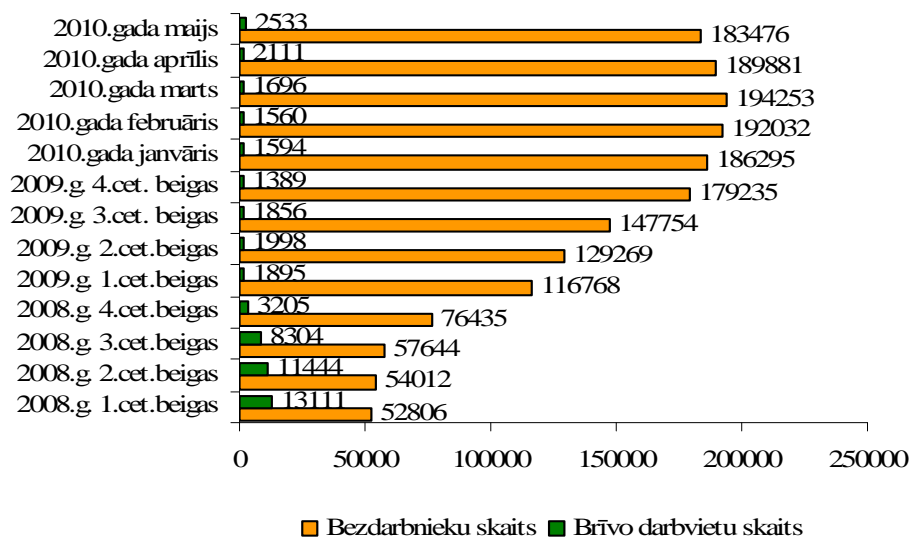
Izglītības programma	Uzsākuši apmācību
Pavārs	162
Apsardzes darbs	113
Komercdarbības pamati	99
Apdares darbu strādnieks	86
Elektriķis	86
Konditors	85
Aprūpētājs	81
Frizieris	80
Projektu vadīšana	70
Lokmetinātājs ar mehan.iek.akt.gāzes vidē (MAG)	48
<b>Kopā</b>	<b>1615</b>

*Neformālo apmācību uzsākušo bezdarbnieku skaits sadalījumā pa izglītības programmām 2010.gada 5 mēnešos (lielākais skaits)*

Izglītības programmas	Uzsākuši apmācību
1.mod. - Valsts valodas sagatavošana zemākā līmenī	660
2.mod. - Valsts valodas sagatavošana vidējā līmenī	348
5.mod. - Angļu valoda (bez priekšzināšanām)	1814
7.mod. - Datorzinības (bez priekšzināšanām)	1714
12.mod. - C kategorijas autovadītājs	882
11.mod. - B kategorijas autovadītājs	818

8.mod. - Datorzinības (ar priekšzināšanām, specifisku programmu apguve)	<b>757</b>
9.mod. - Projektu vadība (bez priekšzināšanām)	<b>607</b>
6.mod. - Angļu valodas profesionālā leksika (ar priekšzināšanām)	<b>496</b>
17.mod. - Vācu valoda (bez priekšzināšanām)	<b>416</b>
<b>Kopā</b>	<b>12105</b>

### Bezdarbnieku un reģistrēto brīvo darbvietu skaits

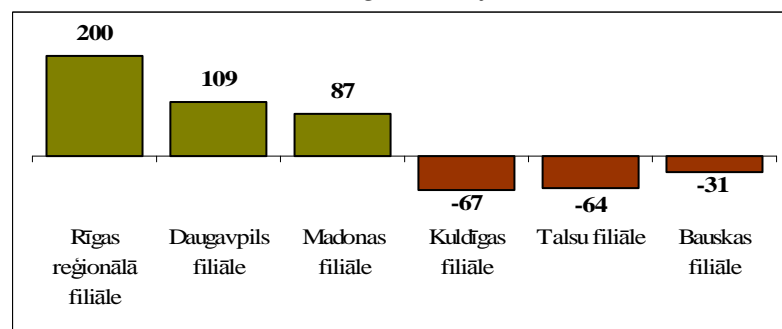


Uz katru brīvo darbvietu 2010.gada maijā pretendē 72 bezdarbnieki.

### Brīvās darbvietas valstī

Darba devēji 2010.gada maijā NVA reģistrējuši **2 463** brīvās darbvietas, kas ir par 404 vairāk nekā 2010.gada aprīlī.

### Lielākais reģistrēto brīvo darbvietu pieaugums/samazinājums 2010.gada maijā



2010.gada maija beigās NVA bija reģistrētas 2 533 brīvās darbvietas, salīdzinot ar 2010.gada aprīļa beigām, brīvo darbvietu skaits palielinājies par 422 darbvietām, salīdzinot ar attiecīgo laika periodu pirms gada, brīvo darbvietu skaits ir samazinājies par 180 darbvietām.

*Brīvo darbvietu skaits perioda beigās:*

	Jan	Feb	Mar	Apr	Mai	Jūn	Jūl	Aug	Sep	Okt	Nov	Dec
2006	8657	9636	10170	12052	15234	16378	16327	16693	18460	19562	19737	16039
2007	16650	16414	16500	18000	19200	21015	21915	24613	23332	21986	20342	18147
2008	17662	14463	13111	12535	12517	11444	10321	11001	8304	6762	5337	3205
2009	2549	2477	1895	2409	2353	1998	2027	1875	1856	1836	1796	1389
2010	1594	1560	1696	2111	<b>2533</b>							

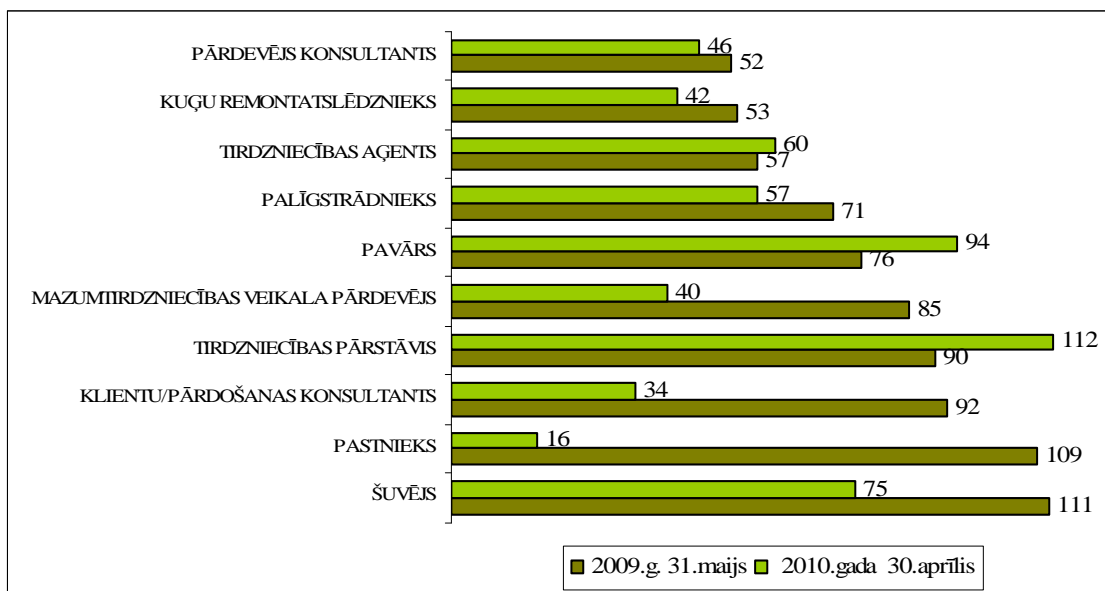
Pieprasītākās brīvās darbvietas sadalījumā pa profesiju pamatgrupām ir kvalificēti strādnieki un amatnieki, speciālisti.

*Brīvo darbvietu skaits sadalījumā pa profesiju grupām (pēc LR profesiju klasifikatora) perioda beigās:*

Profesiju pamatgrupas nr.	Profesiju pamatgrupas nosaukums	Brīvo darbvietu skaits 2010.g. maija beigās	Brīvo darbvietu skaits 2010.g. aprīļa beigās
0	Armijas profesijas	0	0
1	Likumdevēji, valsts amatpersonas, ierēdņi vadītāja amatā un vadītāji	39	29
2	Vecākie speciālisti	145	179
3	Speciālisti	467	373
4	Kalpotāji	277	119
5	Pakalpojumu un tirdzniecības darbinieki	366	320
6	Kvalificēti lauksaimniecības un zivsaimniecības darbinieki	41	68
7	Kvalificēti strādnieki un amatnieki	668	547
8	Iekārtu un mašīnu operatori un izstrādājumu montieri	273	327
9	Vienkāršās profesijas	257	149

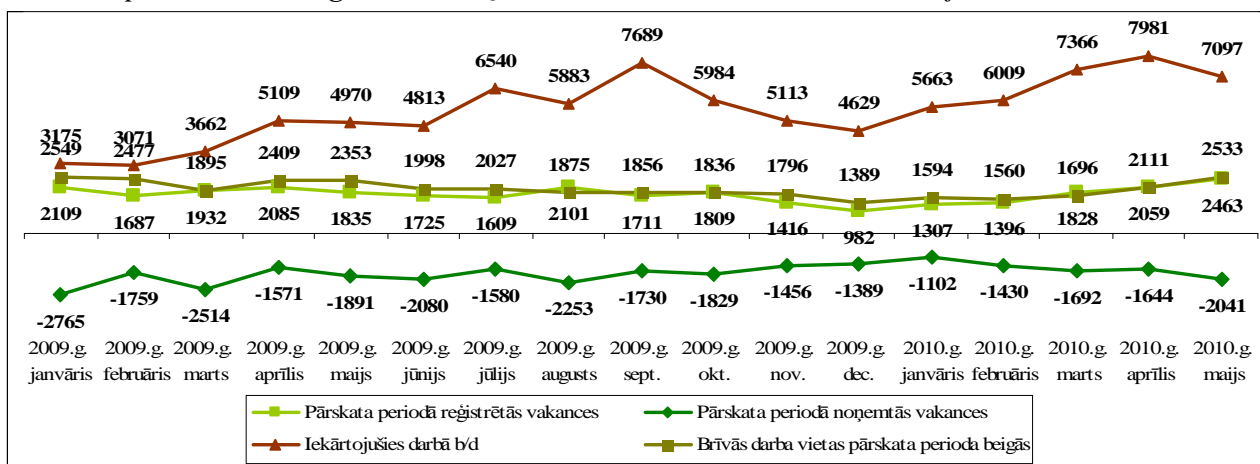
Kopumā NVA reģistrētās brīvās darbvietas 2010.gada maija beigās sadalījumā pa nozarēm lielākais skaits: Apstrādes rūpniecībā (C) – **706**, Vairumtirdzniecība un mazumtirdzniecība; automobiļu un motociklu remonts (G) – **483**, Būvniecība (F) – **254**, Profesionālie, zinātniskie un tehniskie pakalpojumi (M) – **201**, Transports un uzglabāšana (H) – **151**.

*Darba devēju pieprasītākās profesijas*



Laika periodā no 2009.gada janvāra līdz decembrim NVA reģistrētas 21 001 vakances, bet noņemtas 22 817 vakances. 2009.gada 12 mēnešos darbā iekārtojušies 60 638 bezdarbnieki (ar darbiekārtosanas pārrēķinu pēc VID ziņām). 2010.gada janvārī – maijā reģistrētas 9 053 vakances, bet noņemtas 7 909 vakances, darbā iekārtojušies 34 116 bezdarbnieki.

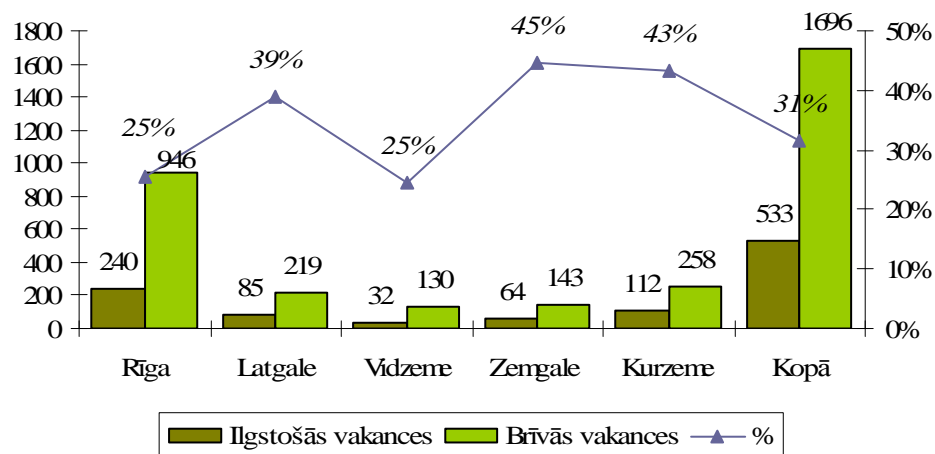
*Pārskata periodā NVA reģistrētās, noņemtās brīvās darbvietas un iekārtojušies darbā bezdarbnieki*



### Ilgstoši neaizpildītās brīvās darbvietas

2010.gada 1.cet. beigās Nodarbinātības valsts aģentūrā bija reģistrētas **533** ilgāk par 3 mēnešiem neaizpildītās brīvās darbvietas, kas sastāda 31% no brīvo darbvietu kopējā skaita pārskata perioda beigās (1696).

### Ilgstošās vakances un brīvās darbvietas 2010.gada 1.cet. beigās



*Ilgstoši neaizpildītās brīvās darbvietas sadalījumā pa profesijām (lielākais skaits)*

Profesija	Ilgstoši neaizpildīto brīvo darbvietu skaits 2010.g. 1.cet. beigās	Brīvās darbvietas 2010.g. 1.cet. beigās
Pavārs	39	82
LokMETINĀTĀJS metināšanā ar mehanizēto iekārtu aktīvās gāzes vidē (MAG)	25	25
Montāžas darbu ATSLĒDZNIEKS	25	25
Ceļojumu konsultants	20	21
Šuvējs	20	36

### Trešo valstu pilsoņiem apstiprinātie darba izsaukumi

Visvairāk apstiprināti darba izsaukumi ir iedzīvotājiem no Ukrainas 2009.gadā - 659, 2010.gada (janvārī – maijā) - 198. Lielākā daļa ārzemnieku ir ar vidējo izglītību.

*Trešo valstu pilsoņiem apstiprinātie darba izsaukumi sadalījumā pa valstīm/personas*

Valsts	2010.g. maijs*	2010.g. aprīlis*	2010.gada 1.cet.	2010.g. (janvāris – maijs)	2009.g.
ASV	0	0	0	0	9
Baltkrievija	5	3	14	22	48
Indija	3	0	6	9	66
Ķīna	3	0	1	4	31
Krievija	20	5	38	63	181
Ukraina	43	90	65	198	659
Moldova	1	0	1	2	43
Uzbekistāna	2	2	5	9	9
Taizeme	0	0	0	0	13
Armēnija	2	0	2	4	23
Citas valstis	2	2	13	17	74
<b>Kopā:</b>	<b>81</b>	<b>102</b>	<b>145</b>	<b>328</b>	<b>1156</b>

No kopējā 2010.gada (janvārī – maijā) apstiprinātā darba izsaukumu skaita (328) lielākais īpatsvars nozarē, kurās viesstrādnieki tiek piesaistīti ir apstrādes rūpniecība – 62,8%.

*Trešo valstu pilsoņiem apstiprinātie darba izsaukumi sadalījumā pa nozarēm (lielākais darba izsaukumu īpatsvars)\**

<b>Nozare</b>	<b>2010.g. (janvāris - maijs);%</b>
Apstrādes rūpniecība	62,8%
Transports/ uzglabāšana	7,3%
Izmitināšana/ ēdināšana	6,7%
Tirdzniecība	4,3%

*2010.gada (janvārī - maijā) apstiprinātie darba izsaukumi sadalījumā pa profesijām (lielākais skaits)\**

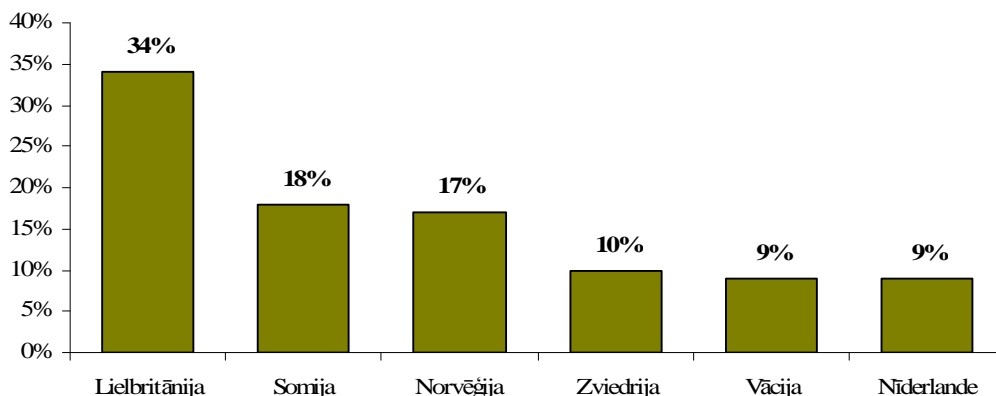
<b>Profesija</b>	<b>Skaits</b>
Kuģu remontATSLĒDZNIEKS	55
LokMETINĀTĀJS metināšanā ar automātiskām	27
GāzMETINĀTĀJS	27
PAVĀRS	26
Kravas automobiļa VADĪTĀJS	21
Kuģubūves ATSLĒDZNIEKS	20
Projekta VADĪTĀJS	15
Rokas lokMETINĀTĀJS (MMA)	13
Naftas un gāzes /urbumu URBĒJS	12
LokMETINĀTĀJS metināšanā ar meh.iek.aktīvās	10

\*operatīvie dati

### **NVA klientu intereses par darbu ārzemēs**

NVA klienti, kas plāno doties darba meklējumos ārpus Latvijas un konsultējušies pie EURES speciālistiem vislielāko interesi izrāda par Lielbritāniju – 34% klientu, kam seko Somija ar 18% un Norvēģija – 17%.

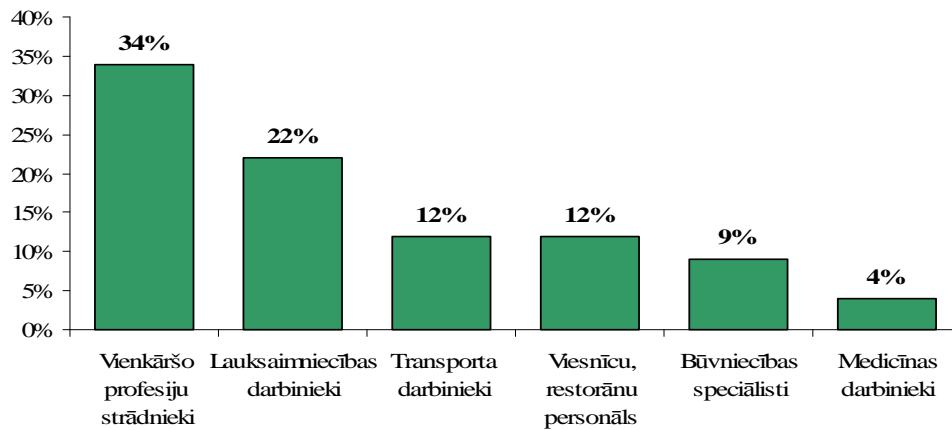
*NVA klientu interesējošo valstu TOP 6 (2010.g. janvāris - maijs)*



Darbam interesējošās profesijas ārzemēs ir dažādās nozarēs –transporta, būvniecībā, lauksaimniecībā, viesnīcu un restorānu un medicīnas nozarēs. Vislielākā interese – 34% klientu - ir par vienkāršo profesiju strādnieka darbu. 22% NVA klientu interesējas par darbu lauksaimniecības

nozarē, 12% transporta nozarē, 12% viesnīcu, restorānu nozarē, 9% būvniecības nozarē, kam seko darbi medicīnas nozarēs.

*NVA klientu interesējošo profesiju darbam ārzemēs TOP 6 (2010.g. janvārī – maijs)*



Ineta Lipska, 67021814  
NVA Pakalpojumu departamenta  
Attīstības nodaļas vecākā statistiķe  
[Ineta.Lipska@nva.gov.lv](mailto:Ineta.Lipska@nva.gov.lv)