

Nodarbinātības valsts aģentūra

**PĀRSKATS PAR BEZDARBA SITUĀCIJU
VALSTĪ**

**RĪGA
2016.GADA AUGUSTS**

Pārskats par bezdarba situāciju valstī tiek ievietots Nodarbinātības valsts aģentūras (turpmāk – NVA) mājas lapā kopš 2011.gada augusta. Pārskata sagatavošanā ir izmantota Nodarbinātības valsts aģentūras rīcībā esošā informācija par NVA reģistrētajiem bezdarbniekiem un brīvajām darba vietām. Pārskats sniedz informāciju par aktuālo situāciju darba tirgū, reģistrēto bezdarbnieku portretu, reģistrētajām brīvajām darba vietām un informāciju par NVA īstenotajiem pasākumiem.

© Nodarbinātības valsts aģentūra, 2016
K.Valdemāra ielā 38 k-1, Rīgā, LV – 1010
Tālrunis: 371-67021744
E-pasts: nva@nva.gov.lv
Interneta vietne: <http://www.nva.gov.lv/>
Ziņojumu sagatavoja: A.Maskalovs

Publicēšanas un citēšanas gadījumā atsauce ir obligāta.

Saturs

1. Situācijas raksturojums	3
1.1. Reģistrētā bezdarba līmenis un bezdarbnieku skaits Latvijā	3
1.2. Bezdarbnieka statistiskais portrets	5
1.3. Reģistrētās darba vietas valstī	11
1.4. Darba vietu skaita samazinājumi un palielinājumi	13
2. Informācija par NVA īstenotajiem pasākumiem.....	14
3. NVA klientu interese par darbu ārzemēs	15

1. Situācijas raksturojums

- NVA uzskaitē 2016.gada augusta sākumā bija 77 425, bet beigās 75 664 bezdarbnieki. **Mēneša laikā** reģistrēto bezdarbnieku skaits valstī **samazinājies par 1 761 cilvēkiem**. Salīdzinot ar atbilstošo periodu pirms gada, reģistrēto bezdarbnieku skaits samazinājies par 4 161 jeb 5,2%.
- **2016.gada 8 mēnešos NVA reģistrētas 39 600 vakances**, kas ir par 4 881 jeb 14,1% vairāk salīdzinot ar 2015.gada atbilstošo periodu. Vakancu pieaugums 2016.gadā daļēji saistīts ar izmaiņām likumdošanā (valsts un pašvaldību institūciju pienākums publicēt vakances NVA portālā) un NVA informācijas sistēmās.
- 2016.gada janvārī – augustā darbā iekārtojušies **46 964¹** bezdarbnieki, no kuriem 13 108 (27,9%) bezdarbnieki ir iekārtojušies darbā pēc kāda aktīvā nodarbinātības pasākuma pabeigšanas (izņemot konkurētspējas paaugstināšanas pasākumu (turpmāk – KPP) informatīvās dienas).
- **Visvairāk NVA reģistrēto bezdarbnieku ir vienkāršās profesijās** (palīgstrādnieki, mazumtirdzniecības veikala pārdevēji, apkopēji).
- Lielākais darbaspēka **pieprasījums** (pēc NVA reģistrēto vakancu skaita), salīdzinot ar iepriekšējo mēnesi, vērojams administratīvo un apkalpojošo dienestu darbība, kā arī apstrādes rūpniecība nozarēs. Savukārt **kritums** vērojams ieguves rūpniecībā un karjeru izstrāde nozarē, kā arī finanšu un apdrošināšanas darbības nozarē. Lielākais vakancu **pieaugums** vērojams kvalificētu strādnieku un amatnieku profesijās (būvnieki, metālapstrādes, mašīnbūves, amatnieki un iespieddarbu strādnieki, elektrisko un elektronisko iekārtu strādnieki, pārtikas produktu pārstrādes un kokapstrādes strādnieki, apģērbu izgatavošanas un citi amatnieki). Savukārt **samazinājums** – vecāko speciālistu profesijās (zinātnes un inženierzinātņu jomas speciālisti, veselības aprūpes jomas, izglītības jomas, komercdarbības un pārvaldes, informācijas un komunikācijas tehnoloģiju jomas, juridisko, sociālo un kultūras lietu vecākie speciālisti).

1.1.Reģistrētā bezdarba līmenis un bezdarbnieku skaits Latvijā

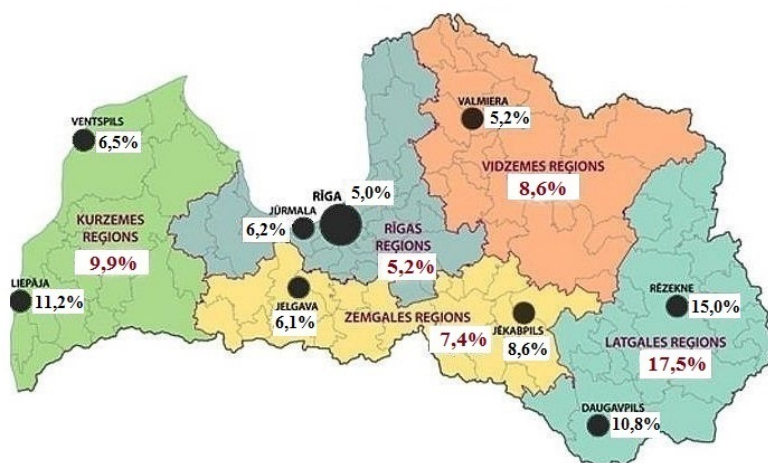
Reģistrētā bezdarba līmenis valstī 2016.gada augusta beigās bija 8,1% (reģistrēto bezdarbnieku īpatsvars darbaspējas vecuma² ekonomiski aktīvo iedzīvotāju kopskaitā). Zemākais reģistrētā bezdarba līmenis augusta beigās bija Rīgas reģionā – 5,2%, bet augstākais Latgales reģionā – 17,5%. Kurzemes reģionā reģistrētā bezdarba līmenis augustā bija 9,9%, Vidzemē – 8,6% un Zemgalē – 7,4%. Augustā, salīdzinot ar iepriekšējo mēnesi, bezdarba līmenis Kurzemes reģionā **samazinājies** par 0,4 %punktiem, Latgales un Zemgales reģionos par 0,3 %punktiem, Vidzemes un Rīgas par 0,1 %punktiem.

¹ Kopējais iekārtojušos darbā bezdarbnieku skaits ar 2. ceturkšņa pārrēķinu pēc VID datiem

² Līdz likumā noteiktā pensionēšanās vecuma sasniegšanai

Valsts lielākajās pilsētās bezdarba līmenis 2016.gada augusta beigās bija: Rīgā – 5,0%, Valmierā – 5,2%, Jelgavā – 6,1%, Jūrmalā – 6,2%, Ventspilī – 6,5%, Jēkabpilī – 8,6%, Daugavpilī – 10,8%, Liepājā – 11,2%, Rēzeknē – 15,0%. Augustā reģistrētā bezdarba līmenis samazinājies Jēkabpils un Liepājas pilsētās par 0,5 %punktiem, Daugavpils, Rēzeknes un Ventspils pilsētās par 0,3 %punktiem, Jelgavas par 0,2 %punktiem, Rīgas un Valmieras pilsētās par 0,1 %punktiem, bet Jūrmalas pilsētā palicis nemainīgs.

Reģistrētā bezdarba līmenis valstī 2016.gada 31.augustā - 8,1%



Reģistrētā bezdarba līmenis perioda beigās, %

Gadi	Mēneši											
	Jan	Feb	Mar	Apr	Mai	Jūn	Jūl	Aug	Sep	Okt	Nov	Dec
2008	5,0	5,0	4,9	4,8	4,8	4,9	5,1	5,2	5,3	5,6	6,1	7,0
2009	8,3	9,5	10,7	11,0	11,3	11,5	11,8	12,3	13,2	14,1	15,1	16,0
2010	16,6	17,1	17,3	16,7	16,2	15,6	15,3	15,0	14,6	14,3	14,3	14,3
2011	14,5	14,5	14,4	13,9	13,2	12,6	12,1	11,8	11,6	11,5	11,5	11,5
2012	11,7	11,8	11,7	11,3*/ 12,9**	12,3	11,9	11,6	11,3	11,0	10,7	10,6	10,5
2013	10,9	10,9	10,8	10,4	9,9	9,6	9,5	9,3	9,1	9,1	9,3	9,5
2014	9,8	9,9	9,8	9,6	9,1	8,9	8,6	8,4	8,2	8,2	8,3	8,5
2015	9,0	9,1	9,2	8,8	8,6	8,6	8,6	8,5	8,3	8,3	8,4	8,7
2016	9,1	9,2	9,1	8,8	8,4	8,3	8,3	8,1				

* Reģistrētā bezdarba līmenis valstī 2012.gada aprīļa beigās bija 11,3% (bezdarbnieku īpatsvars ekonomiski aktīvo iedzīvotāju kopskaitā pirms CSP veiktā pārrēķina atbilstoši tautas skaitīšanas datiem). Valstī bezdarba līmenis salīdzinājumā ar 2012.gada martu samazinājās par 0,4 %punktiem.

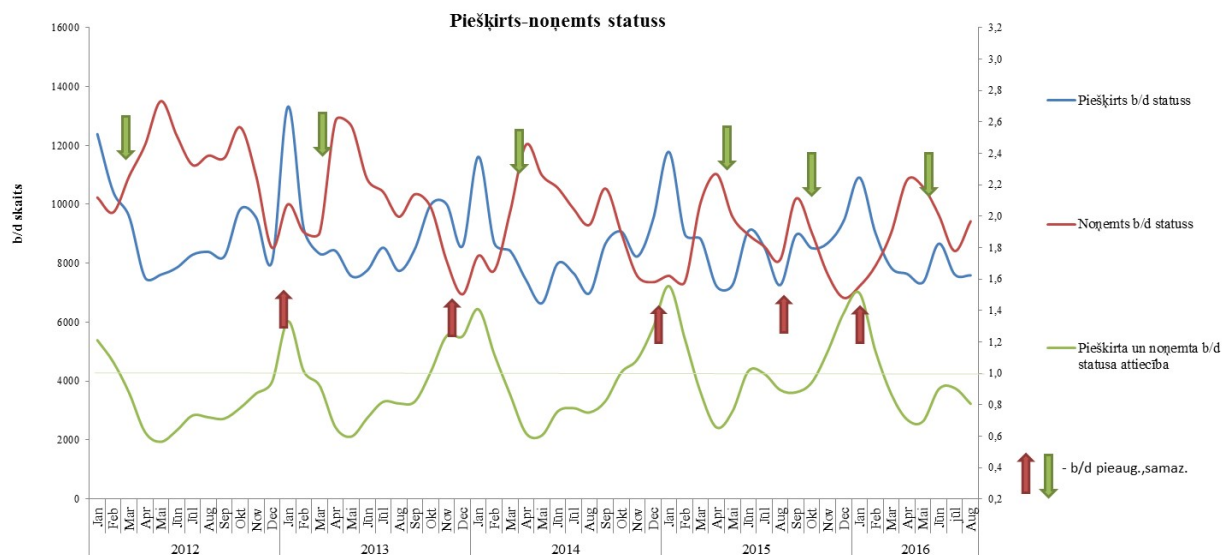
** Ņemot vērā aktualizēto ekonomiski aktīvo iedzīvotāju skaitu, bezdarba līmenis 2012. gada aprīļa beigās ir 12,9 %, kas ir par 1,6 %punktiem augstāks, nekā rēķinot pēc iepriekš izmantotā ekonomiski aktīvo iedzīvotāju skaita. CSP aktualizētais ekonomiski aktīvo iedzīvotāju skaits tiks izmantots bezdarba līmeņa aprēķināšanai 2012.gada aprīlī un turpmākos mēnešos.

2016.gada augusta beigās NVA reģistrēti 75 664 bezdarbnieki. Mēneša laikā reģistrēto bezdarbnieku skaits valstī ir samazinājies par 1 761 cilvēkiem jeb 2,3%.

Bezdarbnieku skaits (uz mēneša beigām)

Gadi	Mēneši											
	Jan	Feb	Mar	Apr	Mai	Jūn	Jūl	Aug	Sep	Okt	Nov	Dec
2008	53325	53429	52806	52897	52213	54012	55436	56333	57644	61049	67065	76435
2009	90436	103731	116768	123127	126595	129269	132519	137586	147754	157897	169236	179235
2010	186295	192032	194253	189881	183476	176879	173301	169676	165386	162497	161816	162463
2011	164551	164880	163454	157857	149600	142428	137638	134175	131659	130541	130240	130296
2012	132575	133413	132158	127783	121994	117606	114689	111542	108322	105670	104414	104052
2013	107488	107687	107063	102760	97769	94754	92975	91202	89435	89616	91619	93321
2014	96762	97736	96496	92010	87780	85296	83163	80938	79104	79183	79869	82027
2015	86246	87873	86604	82833	80567	80688	80671	79825	78557	78052	79153	81780
2016	85452	86581	85414	82268	79092	78164	77425	75664				

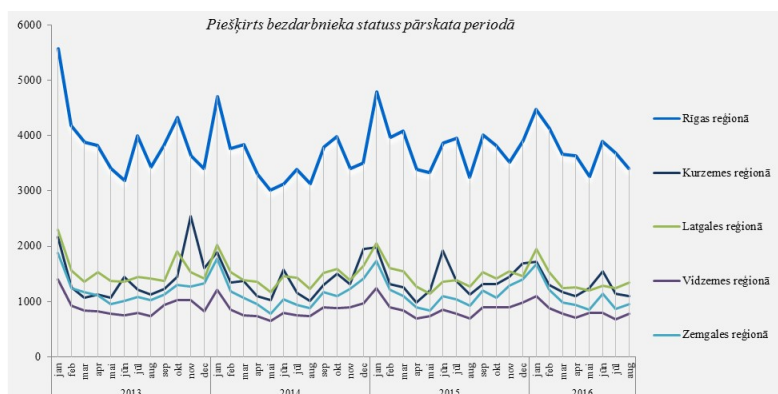
Bezdarbnieka statuss 2016.gada augustā **piešķirts 7 592** personām, tas ir par – 28 personām jeb 0,4% mazāk nekā 2016.gada jūlijā un par 334 personām vairāk nekā attiecīgajā periodā pirms gada. Savukārt bezdarbnieka statusu 2016.gada augustā **zaudējušas 9 426** personas, tas ir par 1 009 cilvēkiem jeb 12,0% mazāk nekā mēnesi iepriekš, bet par 1 308 personām vairāk, salīdzinot ar 2015.gada augustu.



attēls 1.3

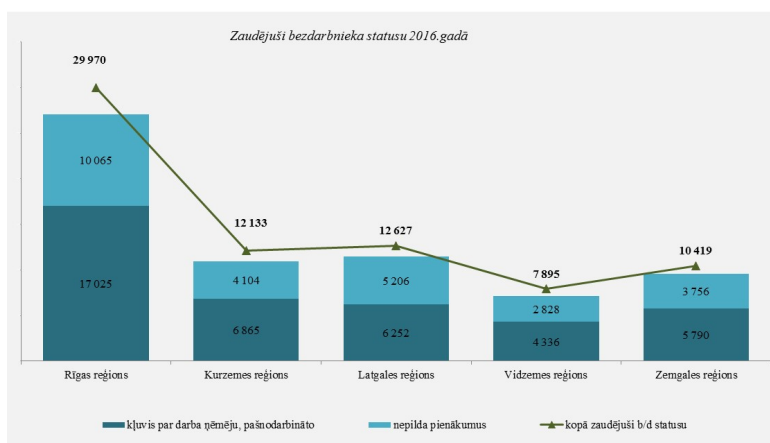
2016.gada augustā, salīdzinot ar iepriekšējo mēnesi, statusu ieguvušo skaits visvairāk samazinājies Rīgas reģionā, savukārt Latgalē un Vidzemē bija vērojams pieaugums.

Augustā lielākais statusu ieguvušo skaits sadalījumā pēc pēdējās nodarbošanās (profesijas): palīgstrādnieks (5% no statusu ieguvušo kopskaita augustā), mazumtirdzniecības veikala pārdevējs (4%), pārdevējs konsultants (3%), apkopējs (3%), pavārs (2%)



attēls 1.4

Bezdarbnieka statusu 2016.gada janvārī – augustā **zaudējuši 73 060 bezdarbnieki**, no tiem darbā iekārtojušies **40 282³** (55,1%) bezdarbnieki. 25 960 (35,5%) personas zaudējušas statusu, jo nav pildījušas bezdarbnieka pienākumus.



1.2. Bezdarbnieka statistiskais portrets

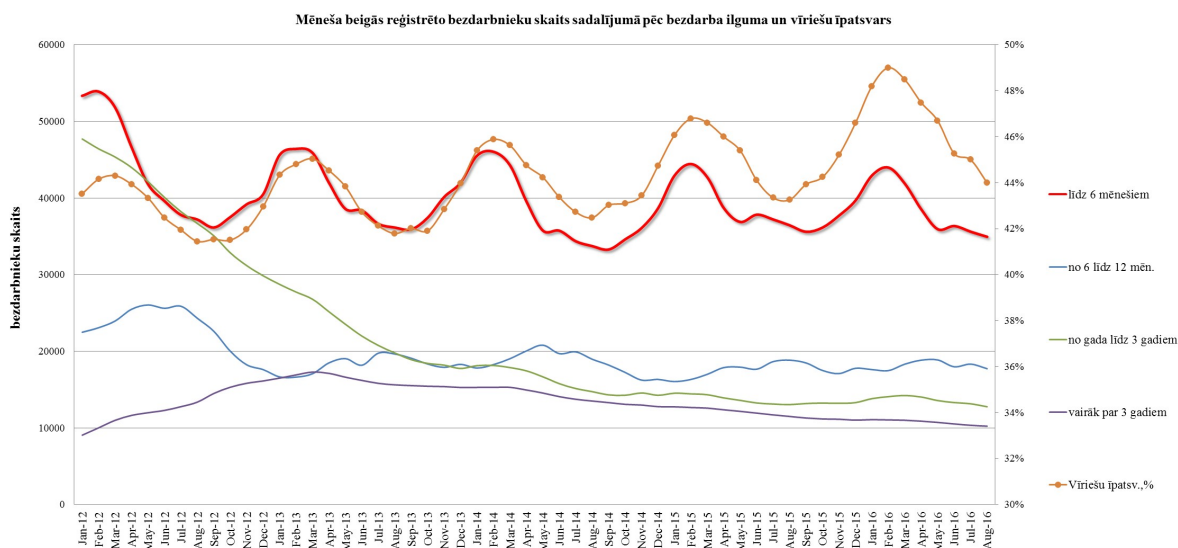
No reģistrēto bezdarbnieku kopskaita (75 664) 2016.gada augusta beigās 55,6% (42 099) bija sievietes un 44,4% (33 565) vīrieši. Var novērot, ka vīriešu īpatsvars pieaug ziemas mēnešos, kas skaidrojams ar viņu lielāku iesaisti sezonas darbu veikšanā.

2016.gada augusta beigās gandrīz **puse reģistrēto bezdarbnieku ir ar bezdarba ilgumu līdz 6 mēnešiem** – 34 943 jeb 46,2%. Mēneša laikā bezdarbnieku skaits šajā grupā samazinājies par 663 personām jeb 1,9%.

³ Kopējais iekārtojušos darbā bezdarbnieku skaits ar 2.ceturkšņa pārrēķinu pēc VID datiem

Vidējais bezdarba ilgums 2016.gada augustā ir **208 dienas** jeb 7 mēneši, kas, salīdzinot ar atbilstošo periodu pirms gada, ir **palicis nemainīgs**.

attēls 1.5



tabula 1.1


Reģistrēto bezdarbnieku skaits sadalījumā pa profesijām pēc pēdējās nodarbošanās 2016.gada augusta beigās (lielākais skaits): palīgstrādnieks **4 001** (5%), mazumtirdzniecības veikala pārdevējs – **2 790** (4%), apkopējs – **2 631** (3%). Salīdzinot ar iepriekšējo mēnesi, lielākais **samazinājums** ir bezdarbnieku skaitā, kam pēdējā nodarbošanās (profesija) bija: zivju apstrādātājs – 217, būvstrādnieks – 83, kravas automobiļa vadītājs – 50, palīgstrādnieks – 43, mazumtirdzniecības veikala pārdevējs - 35.

Bezdarbnieku skaits 2016.gada 31.augustā sadalījumā pēc pēdējās nodarbošanās profesijas TOP 10 salīdzinājumā ar 2016.gada 31.jūliju			
PALĪGSTRĀDNIEKS	4 001	↓	-43
MAZUMTIRDZniecības VEIKALA PĀRDEVĒJS	2 631	↓	-35
APKOPĒJS	2 137	↓	-24
PĀRDEVĒJS KONSULTANTS	1 409	↓	-28
PAVĀRS	1 092	↓	-34
SĒTNIEKS	978	↓	-29
ZIVJU APSTRĀDĀTĀJS	865	↓	-217
BŪVSTRĀDNIEKS	812	↓	-83
APKURES /KRĀŠŅU KURINĀTĀJS	748	↓	-17
AUTOMOBĪĻA VADĪTĀJS	695	↓	-13



Savukārt lielākais pieaugums bezdarbnieku skaitā, sadalījumā pēc pēdējās nodarbošanās bija: grāmatveža palīgs – 17, meža ugunsnovērošanas torņa dežurants – 15, administrators – 14, automehāniķis – 14, kūdras ieguves palīgstrādnieks – 12.

Reģistrēto bezdarbnieku kopskaitā 2016.gada augusta beigās lielāko īpatsvaru veido bezdarbnieki **ar profesionālo izglītību – 37,0%**, kas lielākoties (73,6%) ir vecumā 40 gadi un vairāk. Salīdzinot ar atbilstošo periodu pirms gada, lielākās izmaiņas vērojamas bezdarbnieku skaitā ar augstāko izglītību – pieaugums par 1,6 %punktiem. To galvenokārt veido bezdarbnieki vecumā no 25 līdz 44 gadiem. Ar sabiedrības novecošanu, bezdarbnieku vecuma struktūrā iezīmējas tendence, pieaugt vecāka gadagājuma bezdarbniekiem – salīdzinājumā ar 2015.gada atbilstošo periodu bezdarbnieku skaits vecumā 55 gadi un vairāk pieaudzis par 1,2 %punktu.

tabula 1.2

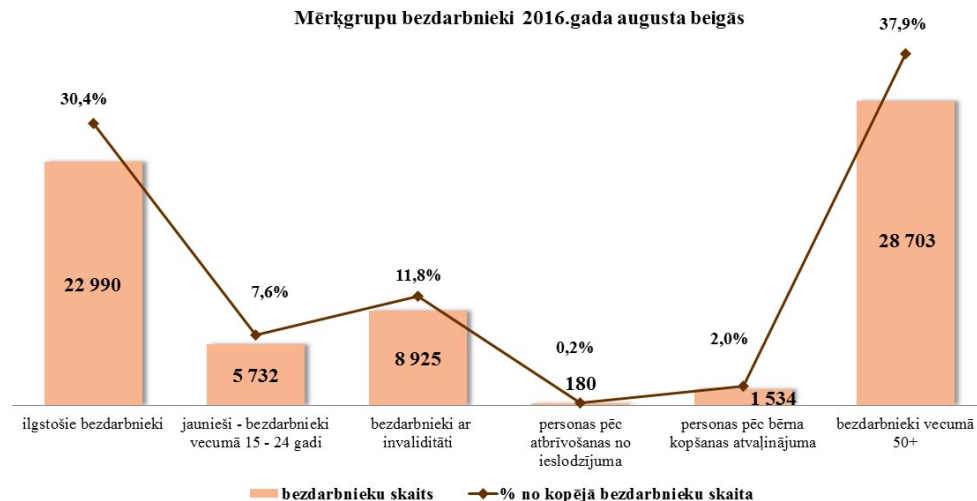
Bezdarbnieki sadalījumā pa vecuma grupām (31.08.2016.)			Kopā
	Sieviete	Vīrietis	
15 - 19 (0,7%)	290	263	553
20 - 24 (6,9%)	3 049	2 130	5 179
25 - 29 (11,4%)	5 241	3 387	8 628
30 - 34 (11,0%)	5 003	3 310	8 313
35 - 39 (9,7%)	4 266	3 076	7 342
40 - 44 (10,9%)	4 562	3 657	8 219
45 - 49 (11,5%)	4 655	4 072	8 727
50 - 54 (13,8%)	5 486	4 985	10 471
55 - 59 (16,4%)	6 404	6 011	12 415
60 un vairāk (7,7%)	3 143	2 674	5 817

Bezdarbnieki sadalījumā pēc iegūtās izglītības (31.08.2016.)

		
	Sieviete	Vīrietis
augstākā izglītība (17,4%)	9 347	3 802
13 149		
profesionālā izglītība (37,0%)	14 113	13 876
27 989		
vispārējā vidējā izglītība (25,5%)	10 821	8 504
19 325		
pamatizglītība (17,5%)	6 780	6 432
13 212		
zemāka par pamatizglītību un nav norād. (2,6%)	1 038	951
1 989		

2016.gada augusta beigās lielākās mērķgrupas no bezdarbnieku kopskaita ir bezdarbnieki vecumā **50 gadi un vairāk** – 37,9% un **ilgstošie bezdarbnieki** – 30,4%. Salīdzinot ar attiecīgo periodu pirms gada, bezdarbnieku vecumā 50 gadi un vairāk īpatsvars **pieaudzis** par 0,5 %punktiem, savukārt ilgstošo un jauniešu (15-24) bezdarbnieku īpatsvars **samazinājies**, attiecīgi, par 0,4 %punktiem un 1,3 %punktiem.

attēls 1.6



Ilgstošie bezdarbnieki

2016.gada augusta beigās NVA uzskaitē ir bijuši **22 990 ilgstošie bezdarbnieki**, kas ir **30,4%** no kopējā reģistrēto bezdarbnieku skaita.

Ilgstošo bezdarbnieku kopskaitā 53,1% bija bezdarbnieki vecumā 50 gadi un vairāk, 19,9% – bezdarbnieki ar invaliditāti, 2,8% – jaunieši bezdarbnieki (15 – 24 gadi). Gada griezumā – salīdzinot ar iepriekšējā gada attiecīgo periodu, bezdarbnieku vecumā 50 gadi un vairāk īpatsvars ilgstošo kopskaitā **pieaudzis** par 0,6 %punktiem, bet ar invaliditāti par 1,8 %punktiem.

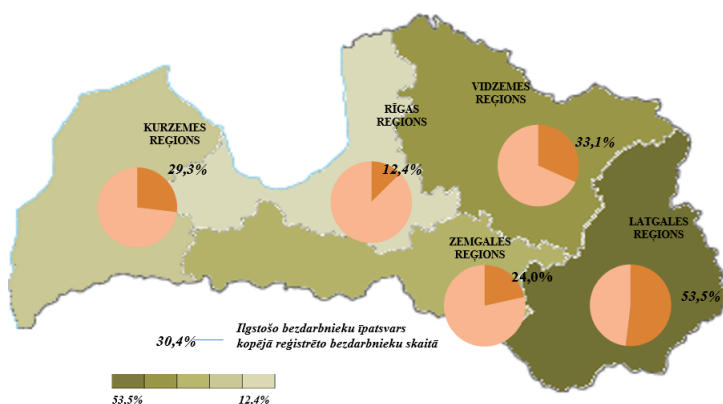
Vidējais bezdarba ilgums 2016.gada augusta beigās ilgstošajiem bezdarbniekiem – 958 dienas jeb ~ 2,5 gadi. Salīdzinājumam: 2015.augusta beigās – vidējais bezdarba ilgums bija 1 018 dienas.



attēls 1.7

Lielākais ilgstošo bezdarbnieku skaits sadalījumā pa profesijām pēc pēdējās nodarbošanās 2016.gada augusta beigās: palīgstrādnieks – 1 882, mazumtirdzniecības veikala pārdevējs – 737, apkopējs – 669, sētnieks – 381, aprūpētājs – 311, zivju apstrādātājs – 234, apkures/krāšņu kurinātājs – 210, kokapstrādes iekārtu operators – 204, būvstrādnieks – 203, šuvējs - 200.

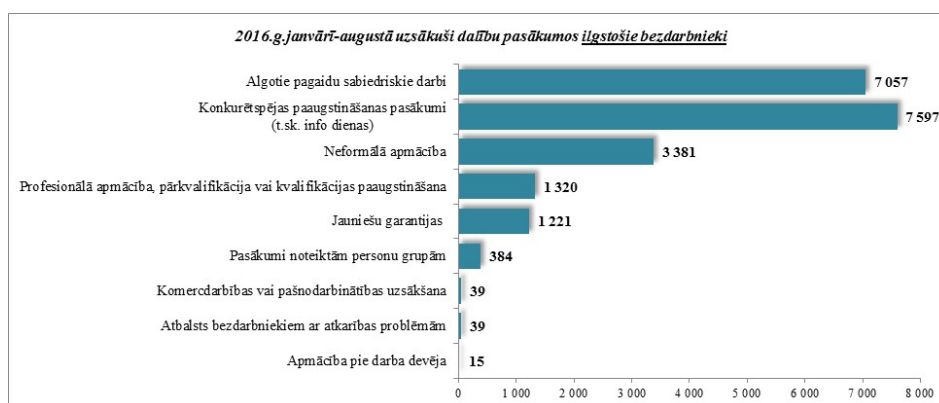
Ilgstošo bezdarbnieku īpatsvars reģionos no kopējā bezdarbnieku skaita reģionā (31.08.2016.) attēls 1.8



Lielākais ilgstošo bezdarbnieku īpatsvars ir vērojams Latgales reģionā (53,5%), bet mazākais - Rīgas reģionā (12,4%). Salīdzinot ar 2015.gada atbilstošu periodu, ilgstošo bezdarbnieku skaits samazinājies visos reģionos – kopā par - 1 554 personām jeb 6,3%. Lielākais ilgstošo bezdarbnieku samazinājums vērojams Zemgales un Vidzemes reģionā – attiecīgi par 12,7% un 11,2%.

Janvārī – augustā dalību pasākumos (t.sk. KPP) uzsāka 21 053 ilgstošie bezdarbnieki (viens cilvēks var būt piedalījies vairākās aktivitātēs). 2016.gada augustā NVA organizētajos aktīvajos nodarbinātības pasākumos piedalījušies 6 490 ilgstošie bezdarbnieki, no tiem augustā dalību pasākumos uzsāka 2 151 ilgstošie bezdarbnieki.

attēls 1.9



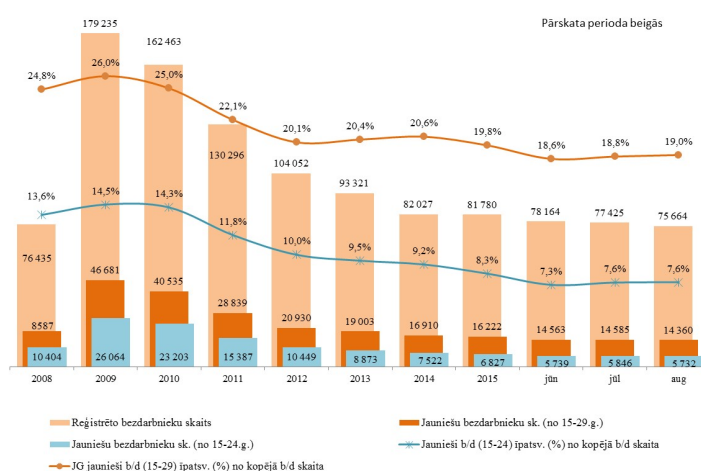
2016.gada 8 mēnešos darbā iekārtojušies 8 474 ilgstošie bezdarbnieki, no kuriem 5 404 (63,8%) ilgstošie bezdarbnieki ir iekārtojušies darbā, pēc kāda aktīvā pasākuma pabeigšanas (izņemot KPP informatīvās dienas).

Jaunieši bezdarbnieki

2016.gada augusta beigās **14 360** jeb 19,0% no bezdarbnieku kopskaita bija **jaunieši bezdarbnieki vecumā no 15 līdz 29 gadiem**. Savukārt **5 732** jeb 7,6% no bezdarbnieku kopskaita bija jaunieši bezdarbnieki vecumā **no 15 līdz 24 gadiem**.

Jauniešu bezdarbnieku (15-29 gadi) kopskaitā 13,6% bija ilgstošie bezdarbnieki, 6,1% – personas pēc bērna kopšanas atvaļinājuma, 5,6% personas ar invaliditāti. Salīdzinot ar iepriekšējā gada atbilstošu periodu, jauniešu bezdarbnieku kopskaitā personām pēc bērna kopšanas

attēls 1.10



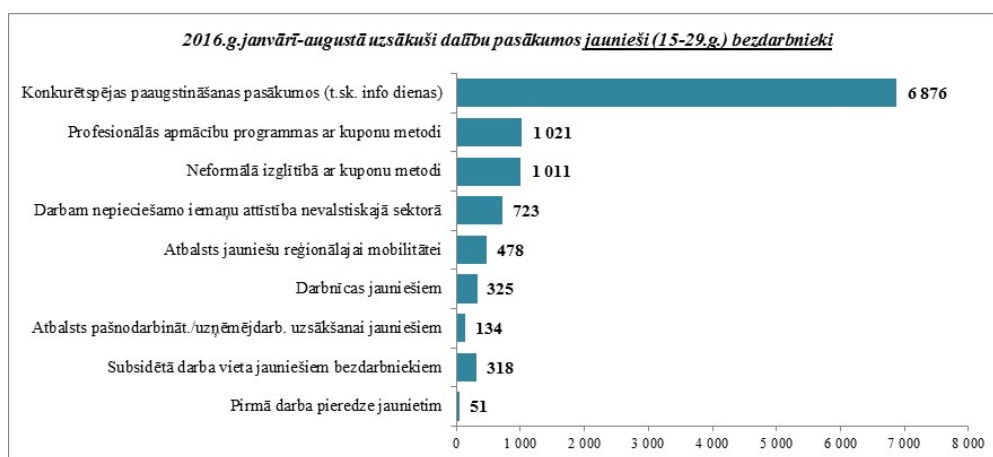
atvaļinājuma vērojams īpatsvara **samazinājums** par 3,1 %punktu, savukārt **pieaugums** – personas ar invaliditāti un ilgstošie bezdarbnieki, attiecīgi par 1,1 %punktu un 0,3 %punktu.

Vidējais bezdarba ilgums 2016.gada augusta beigās **jauniešiem bezdarbniekiem vecumā no 15 līdz 29 gadiem** – 127 dienas ~ 4.2 mēneši (2015.gada augusta beigās – 131 dienas).

Lielākais jauniešu bezdarbnieku (15-29) skaits sadalījumā pa profesijām pēc pēdējās nodarbošanās 2016.gada augusta beigās: pārdevējs konsultants – 601, mazumtirdzniecības veikala pārdevējs – 554, palīgstrādnieks – 552, pavārs – 211, viesmīlis – 189, klientu apkalpošanas speciālists – 160, apkopējs – 149.

Janvārī – augustā dalību Jauniešu garantijas pasākumos (t.sk. KPP) uzsāka 10 923 jaunieši bezdarbnieki (viens cilvēks var būt piedalījies vairākās aktivitātēs). 2016.gada augustā NVA Jauniešu garantijas pasākumos piedalījušies 2 660 jaunieši bezdarbnieki, no tiem augustā dalību pasākumos uzsāka 1 104 jaunieši bezdarbnieki.

attēls 1.11

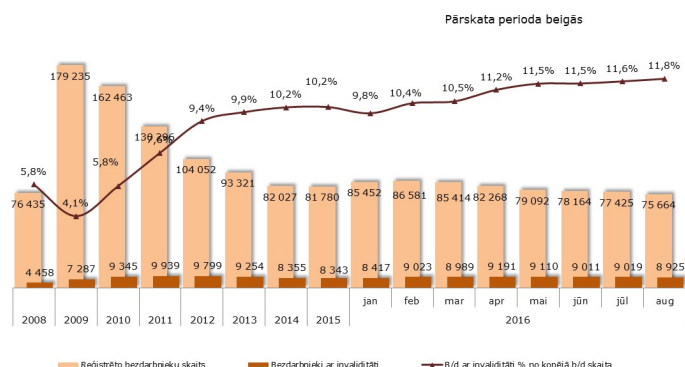


2016.gada 8 mēnešos darbā iekārtojušies 13 661 jaunieši bezdarbnieki (15-29), no kuriem 3 636 (26,6%) jaunieši bezdarbnieki ir iekārtojušies darbā pēc kāda aktīvā pasākuma pabeigšanas (izņemot KPP informatīvās dienas).

Bezdarbnieki ar invaliditāti

NVA 2016.gada augusta beigās reģistrēti **8 925 bezdarbnieki ar invaliditāti**, kas ir **11,8 %** no kopējā reģistrētā bezdarbnieku skaita valstī. Pieaugumu vērojams ne tikai no jauna reģistrēto bezdarbnieku ar invaliditāti skaitā, bet arī tiem, kuri uzskaitē ir ilgāk par gadu, kas liecina par apgrūtinātu atgriešanos darba tirgū šai mērķa grupai. Tāpat bezdarbnieku ar invaliditāti skaitā pieaudzis bezdarbnieku vecumā 50 gadi un vairāk īpatsvars, kas padara šo grupu vēl mazāk elastīgu darba tirgum.

attēls 1.12

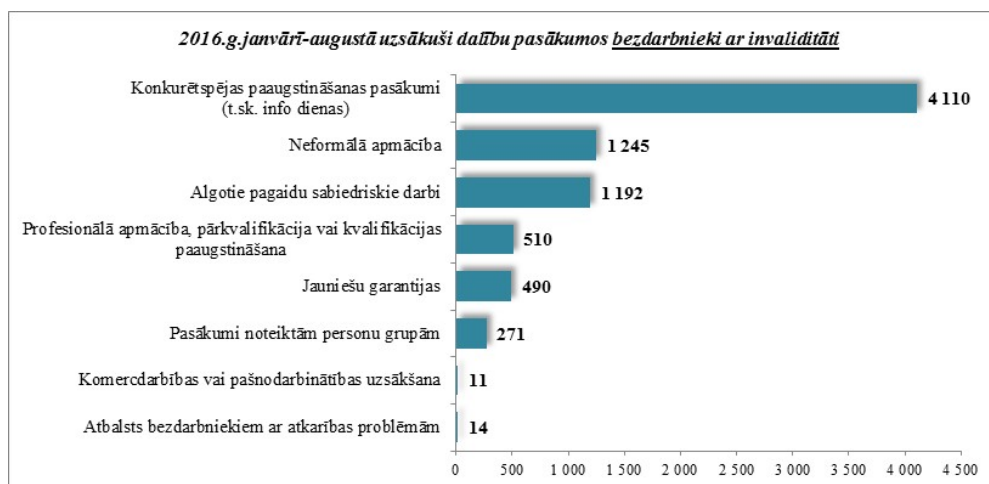


2016.gada augusta beigās vairāk nekā puse (51,4% no reģistrētajiem bezdarbniekiem ar invaliditāti ir ilgstošie bezdarbnieki. Tāpat vairāk nekā puse (58,0%) no reģistrētajiem bezdarbniekiem ar invaliditāti ir bezdarbnieki vecumā 50 un vairāk gadu, jaunieši bezdarbnieki (15-24) ir 3,4% no reģistrētajiem bezdarbniekiem ar invaliditāti. Vidējais bezdarba ilgums 2016.gada augusta beigās bezdarbniekiem ar invaliditāti – 390,5 dienas ~ 1,1 gads (2015.gada augusta beigās – 434,5 dienas).

Lielākais bezdarbnieku ar invaliditāti skaits sadalījumā pa profesijām pēc pēdējās nodarbošanās 2016.gada augusta beigās: palīgstrādnieks – 628, apkopējs – 371, mazumtirdzniecības veikala pārdevējs – 318, sētnieks – 217, automobiļa vadītājs – 123, aprūpētājs – 108, apkures/krāšņu kurinātājs – 104, zivju apstrādātājs – 103.

Janvārī – augustā dalību pasākumos (t.sk. KPP) uzsāka 7 843 bezdarbnieki ar invaliditāti (viens cilvēks var būt piedalījies vairākās aktivitātēs). 2016.gada augustā NVA organizētajos aktīvajos nodarbinātības pasākumos piedalījušās 2 410 personas ar invaliditāti, no tiem maijā dalību pasākumos uzsāka 951 bezdarbnieki.

attēls 1.13



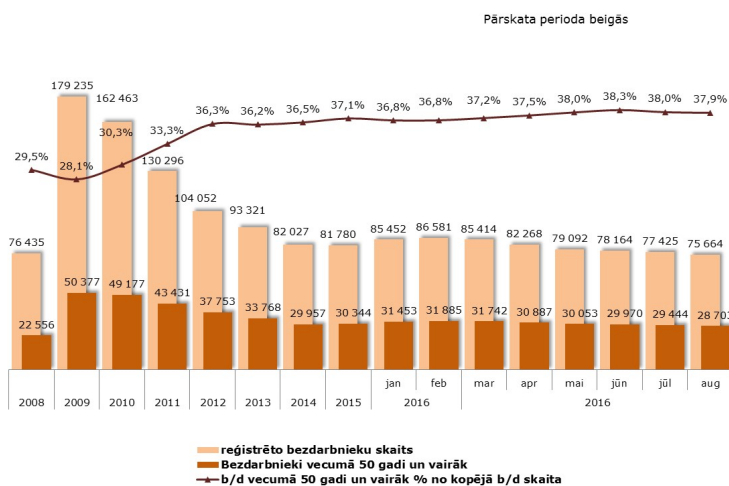
2016.gada 8 mēnešos darbā iekārtojušās 2 041 personas ar invaliditāti, no kurām 840 (41,2%) ir iekārtojušās darbā, pēc kāda aktīvā pasākuma pabeigšanas (izņemot KPP informatīvās dienas).

Bezdarbnieki vecumā 50 gadi un vairāk

NVA 2016.gada augusta beigās reģistrēti **28 703 bezdarbnieki vecumā 50 gadi un vairāk**, kas ir **37,9 %** no kopējā reģistrētā bezdarbnieku skaita valstī.

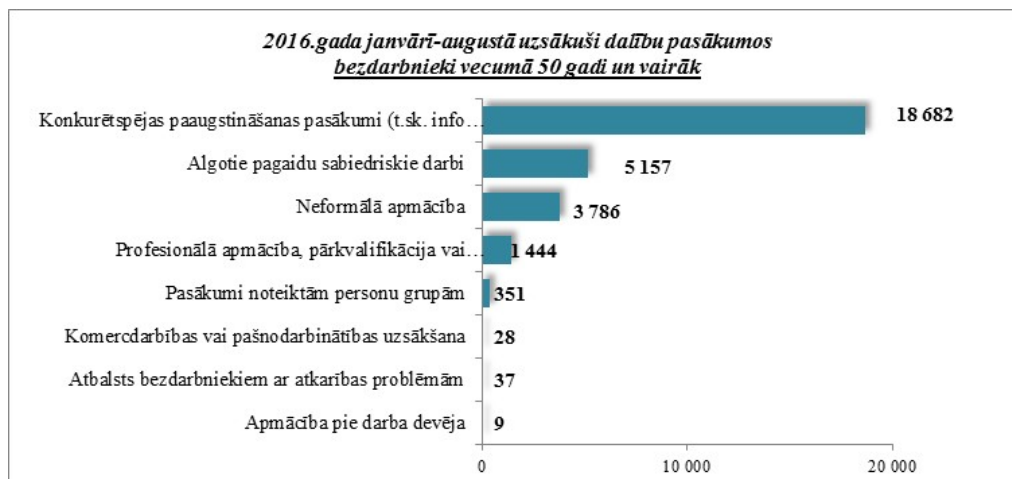
2016.gada augusta beigās 42,5% no reģistrētajiem bezdarbniekiem vecumā 50 gadi un vairāk ir ilgstošie bezdarbnieki, bezdarbnieki ar invaliditāti 18,1%. Salīdzinot ar atbilstošo periodu pirms gada, **ilgstošo** īpatsvars bezdarbnieku 50 un vairāk gadu kopskaitā **samazinājies** par 0,6 %punktiem, bet bezdarbnieku ar invaliditāti īpatsvars **pieaudzis** par 2,2 %punktiem.

attēls 1.14



Vidējais bezdarba ilgums 2016.gada augusta beigās bezdarbniekiem vecumā 50 gadi un vairāk – 414 diena ~ 1,1 mēneši (2015.gada augusta beigās – 398 dienas). Lielākais bezdarbnieku vecumā 50 gadi un vairāk, skaits sadalījumā pa profesijām pēc pēdējās nodarbošanās 2016.gada augusta beigās: palīgstrādnieks – 1 828, apkopējs – 1 225, mazumtirdzniecības veikala pārdevējs – 920, sētnieks – 633, apkures /krāšņu kurinātājs – 513, pavārs – 435, kravas automobiļa vadītājs – 415.

Janvārī – augustā dalību pasākumos (t.sk. KPP) uzsāka 29 494 bezdarbnieki vecumā 50 gadi un vairāk (viens cilvēks var būt piedalījies vairākās aktivitātēs). 2016.gada augustā NVA organizētajos aktīvajos nodarbinātības pasākumos piedalījušies 6 173 bezdarbnieki vecumā 50 gadi un vairāk, no tiem augustā dalību pasākumos uzsāka 3 278 bezdarbnieki.

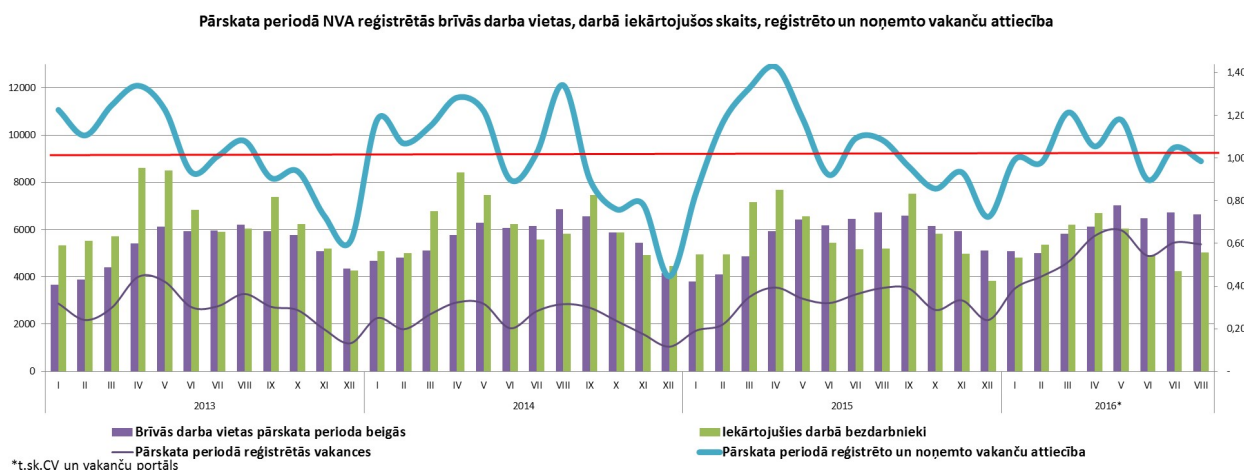


2016.gada janvārī – augustā darbā iekārtojušies 11 430 bezdarbnieki vecumā 50 gadi un vairāk, no kuriem 3 413 (29,9%) bezdarbnieki ir iekārtojušies darbā, pēc kāda aktīvā pasākuma pabeigšanas (izņemot KPP informatīvās dienas).

1.3.Registrētās darba vietas valstī

2016.gada 8 mēnešos NVA reģistrētas 39 600 vakances, kas ir par 4 881 jeb 14,1% vairāk salīdzinot ar 2015.gada atbilstošo periodu. Vakanču pieaugums daļēji saistīts ar grozījumiem Bezdarbnieku un darba meklētāju atbalsta likumā. Sākot ar 2016. gada 1. janvāri, valsts un pašvaldību institūcijām, kā arī kapitālsabiedrībām, kurās valsts vai pašvaldības daļa pamatkapitālā atsevišķi vai kopumā pārsniedz 50%, informācija par atklātiem pretendentu konkursiem uz brīvajām darba vietām jāpublicē NVA CV un vakanču portālā.

2016.gada augusta mēnesī NVA kopā reģistrētas 5 383 vakances, kas ir par 71 jeb 1,3% mazāk, salīdzinot ar iepriekšējo mēnesi un par 544 jeb 11,2% vairāk nekā atbilstošajā periodā pirms gada. Mēneša laikā no uzskaites ir noņemtas 5 462 vakances. Līdz ar to augusta beigās bija reģistrētas 6 648 brīvās darba vietas (salīdzinot ar jūliju, samazinājums par 79 brīvajām darba vietām).



NVA 2016.gada augusta mēnesī reģistrētās vakances sadalījumā pēc uzņēmuma nozares (lielākais skaits): Apstrādes rūpniecībā (C) – 1 250 jeb 23% no kopskaita, Vairumtirdzniecība un mazumtirdzniecība; automobiļu un motociklu remonts (G) – 811 (8%), Būvniecība (F) – 427 (7,3%). Salīdzinot visas nozares ar iepriekšējo mēnesi, lielākais vakanču **kritums** vērojams Ieguves rūpniecība un karjeru izstrāde (B) nozarē – samazinājums par 78%, kā arī Finanšu un apdrošināšanas darbības (K) – 58%. Savukārt lielākais **pieaugums** Administratīvo un apkalpojošo dienestu darbība (N) – palielinājums par 104%, kā arī Apstrādes rūpniecība (C) nozarē – 73%.

Mēnesī reģistrēto vakanču skaits sadalījumā pēc uzņēmuma nozares (NACE 2)

Nozare (TOP 10)	Reģistrēto darbvietu skaits 2016.gada augustā	Reģistrēto darbvietu skaits 2016.gada jūlijā	Izmaiņas procentos
APSTRĀDES RŪPNIECĪBA	1 250	721	↑ 73%
VAIRUMTIRDZNIECĪBA UN MAZUMTIRDZNIECĪBA; AUTOMOBILU UN MOTOCIKLU REMONTS	811	1 038	↓ -22%
BŪVNICĪBA	427	336	↑ 27%
TRANSPORTS UN UZGLABĀŠANA	392	478	↓ -18%
VALSTS PĀRVALDE UN AIZSARDZĪBA; OBLIGĀTĀ SOCIĀLĀ APDROŠINĀŠANA	378	430	↓ -12%
IZMITINĀŠANA UN ĒDINĀŠANAS PAKALPOJUMI	335	347	↓ -3%
IZGLĪTĪBA	234	174	↑ 34%
CITI PAKALPOJUMI	180	422	↓ -57%
PROFESIONĀLIE, ZINĀTNISKIE UN TEHNISKIE PAKALPOJUMI	179	273	↓ -34%
VESELĪBA UN SOCIĀLĀ APRŪPE	179	308	↓ -42%
Pavisam kopā	5 383	5 454	↓ -1%

Lielākais vakanču **pieaugums** vērojams kvalificētu strādnieku un amatnieku profesijās (būvnieki, metālapstrādes, mašīnbūves, amatnieki un iespieddarbu strādnieki, elektrisko un elektronisko iekārtu strādnieki, pārtikas produktu pārstrādes un kokapstrādes strādnieki, apģērbu izgatavošanas un citi amatnieki). Savukārt **samazinājums** – vecāko speciālistu profesijās (zinātnes un inženierzinātņu jomas speciālisti, veselības aprūpes jomas, izglītības jomas, komercdarbības un pārvaldes, informācijas un komunikācijas tehnoloģiju jomas, juridisko, sociālo un kultūras lietu vecākie speciālisti).

tabula 1.5

Mēnesī reģistrēto vakanču skaits sadalījumā pa profesiju grupām (pēc LR profesiju klasifikatora) perioda beigās

Profesiju pamatgr. Nr.	Profesiju pamatgrupas nosaukums	Reģistrēto darbvietu skaits 2016.gada augustā	Reģistrēto darbvietu skaits 2016.gada jūlijā	Izmaiņas procentos
Augstas kvalifikācijas profesijas, tai skaitā:		1 064	1 328	↓ -20%
0	Nacionālo bruņoto spēku profesijas	0	0	→ 0%
1	Vadītāji	100	113	↓ -12%
2	Vecākie speciālisti	609	797	↓ -24%
3	Speciālisti	355	418	↓ -15%
Vidējas kvalifikācijas profesijas, tai skaitā:		3 385	3 111	↑ 9%
4	Kalpotāji	332	345	↓ -4%
5	Pakalpojumu un tirdzniecības darbinieki	1 048	1 206	↓ -13%
6	Kvalificēti lauksaimniecības, mežsaimniecības un zivsaimniecības darbinieki	62	59	↑ 5%
7	Kvalificēti strādnieki un amatnieki	1 359	878	↑ 55%
8	Iekārtu un mašīnu operatori un izstrādājumu montieri	584	623	↓ -6%
Zemas kvalifikācijas profesijas		934	1 015	↓ -8%
Kopā		5 383	5 454	↓ -1%

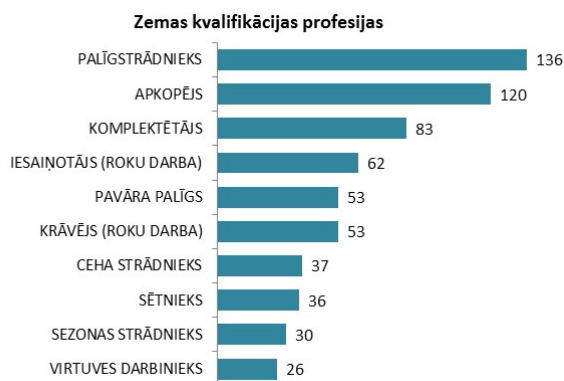
Darba devēju pieprasītākās profesijas 2016.gada augustā (Top 10)

attēls 1.17

attēls 1.18



attēls 1.19



Salīdzinot ar iepriekšējo mēnesi, **augstas kvalifikācijas** profesijās visvairāk ir pieaudzis vakancu skaits sekojošās profesijās: vispārējās vidējās izglītības skolotājs, klientu/pārdošanas konsultants, inspektors. **Vidējās kvalifikācijas** profesijās: pavārs, šuvējs, apsardzes darbinieks.

Savukārt **zemas kvalifikācijas profesijās** pieaugums vērojams: komplektētājs, iesaiņotājs (roku darbs), sezonas strādnieks.

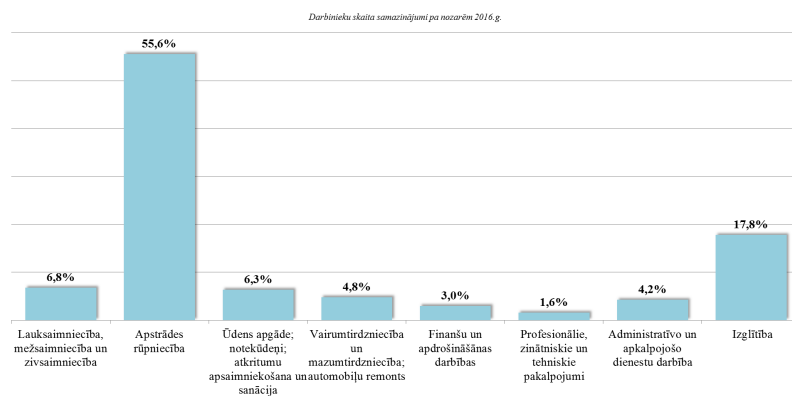
1.4. Darba vietu skaita samazinājumi un palielinājumi

Latvijā pēc darba devēju iesniegtajiem paziņojumiem 2016.gadā par darbinieku skaita izmaiņām uzņēmumos, darba devēji 2016.gadā prognozē 874 darba vietu samazinājumu.

Darbinieku skaita palielinājumi/samazinājumi valstī kopā

Ceturkņņi	Palielinājums						Samazinājums					
	2014.gads		2015.gads		2016.gads		2014.gads		2015.gads		2016.gads	
	Palielināšanas gadījumu skaits	Darba vietu skaits	Palielināšanas gadījumu skaits	Darba vietu skaits	Palielināšanas gadījumu skaits	Darba vietu skaits	Atlaišanas gadījumu skaits	Darba vietu skaits	Atlaišanas gadījumu skaits	Darba vietu skaits	Atlaišanas gadījumu skaits	Darba vietu skaits
I	2	35	4	104	0	0	20	414	5	210	3	99
II	1	91	0	0			7	116	6	121	10	602
III	0	0	0	0			9	272	4	152	9	173
IV	0	0	1	28			9	623	6	183		
KOPĀ:	3	126	5	132	0	0	45	1425	22	666	22	874

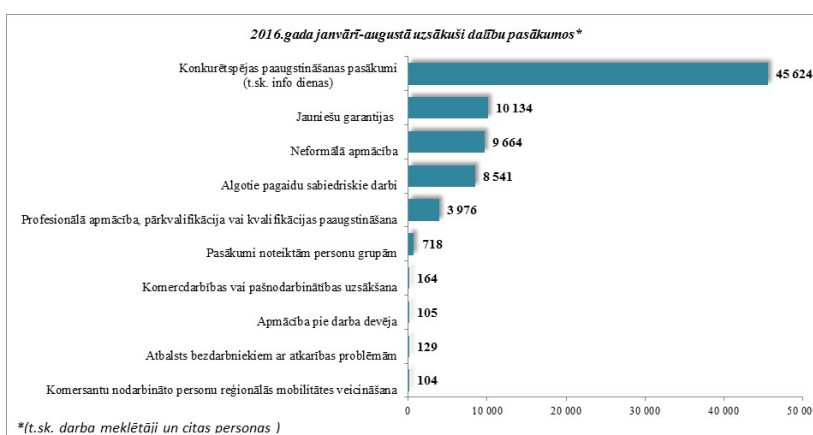
No darba devējiem saņemtās prognozes par darbinieku skaita samazinājumu sadalījumā pa profesijām/amatiem - (lielākais skaits) 2016.gadā profesiju/amatu samazinājums tika plānots šādās profesijās: remontatslēdznieks, elektromontieris, vispārējās pamatzglītības skolotājs, vispārējās vidējās izglītības skolotājs, velmētājs, metalurģijas iekārtas celtna operators, kažokādu dzīvnieku kopējs.



2. Informācija par NVA īstenotajiem pasākumiem

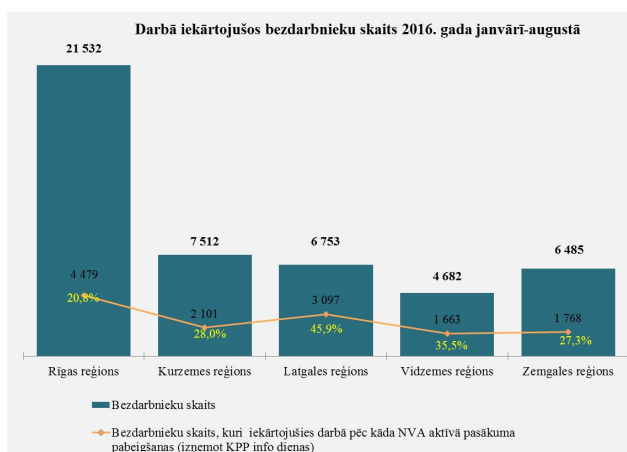
Janvārī – augustā dalību NVA organizētajos aktīvajos nodarbinātības (t.sk. KPP) pasākumos uzsāka 79,1 tūkst. bezdarbnieki (viens cilvēks var būt piedalījies vairākās aktivitātēs). 2016.gada augustā pasākumos piedalījušies 15 765 bezdarbnieki, no tiem augustā dalību pasākumos uzsāka 18 609 bezdarbnieki.

attēls 2.1



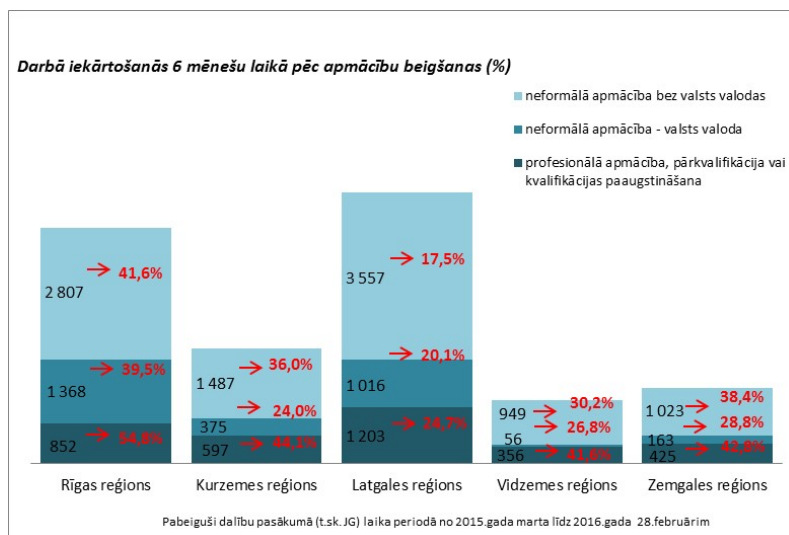
attēls 2.2

2016.gada janvārī-augustā darbā iekārtojušies 46 964 bezdarbnieki, no kuriem 13 108 (27,9%) bezdarbnieki ir iekārtojušies darbā pēc kāda aktīvā pasākuma pabeigšanas (izņemot KPP informatīvās dienas).



Pabeiguši apmācības laika posmā no 2015.gada 1.marta līdz 2016.gada 28.februārim un iekārtojušies darbā 6 mēnešu laikā pēc to pabeigšanas (t.sk. JG projekts):

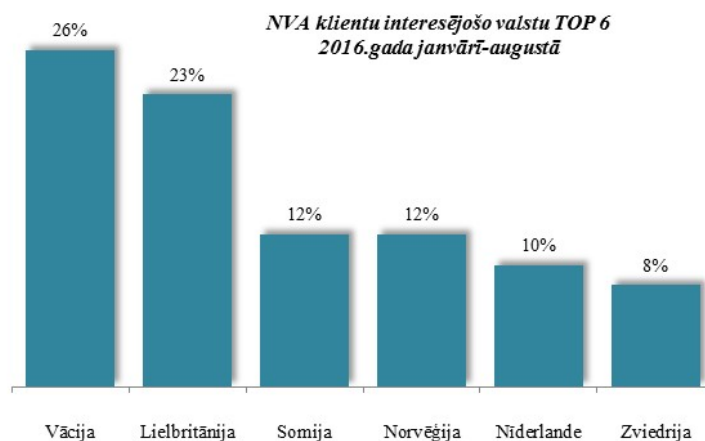
- 39,5% no bezdarbniekiem, kas ir pabeiguši profesionālo apmācību, pārkvalifikāciju vai kvalifikācijas paaugstināšanu (kopā – 3 433 personas);
- 30,6% no bezdarbniekiem, kas ir pabeiguši neformālo apmācību (bez valsts valodas programmas) (kopā – 9 823 personas);
- 30,1% no bezdarbniekiem, kas ir pabeiguši neformālās izglītības programmas „Valsts valodas apguve” (kopā – 2 978 personas).



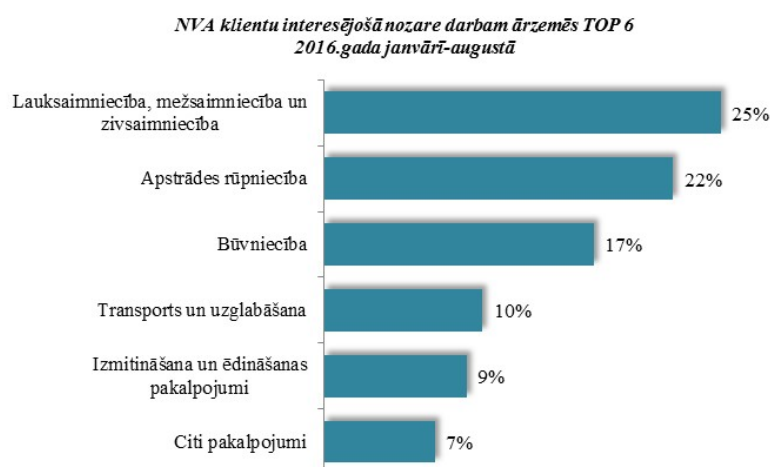
3. NVA klientu interese par darbu ārzemēs

NVA klientiem, kas plāno doties darba meklējumos ārpus Latvijas, 2016.gada janvārī – augustā EURES speciālisti snieguši 722 konsultācijas. Vislielāko interesi izrāda par Vāciju – 26% klientu, Lielbritāniju – 23%, Somiju un Norvēģiju – 12% (*viens cilvēks var būt interesējies par vairākām valstīm, profesijām un nozarēm*).

Lielākā interese par darbu ārzemēs ir **vienkāršajās profesijās** (apkopēji, lauksaimniecības un fermas strādnieki, iesaiņotāji u.c.) – 43%, **būvniecības jomas profesijās** – (mūrnieki, betonētāji, flīzētāji, namdari u.c.) – 14%, **amatnieku profesijās** (metinātāji, galdnieki, virpotāji u.c.) – 10%.



attēls 3.2



Vislielākā interese ir par darbu lauksaimniecības, mežsaimniecības un zivsaimniecības nozarē – 25% klientu, apstrādes rūpniecībā – 22%, kā arī būvniecības – 17%.