

Nodarbinātības valsts aģentūra

**PĀRSKATS PAR BEZDARBA SITUĀCIJU
VALSTĪ**

**RĪGA
2016.GADA JANVĀRIS**

Pārskats par bezdarba situāciju valstī tiek ievietots Nodarbinātības valsts aģentūras (turpmāk – NVA) mājas lapā kopš 2011.gada augusta. Pārskata sagatavošanā ir izmantota Nodarbinātības valsts aģentūras rīcībā esošā informācija par NVA reģistrētajiem bezdarbniekiem un brīvajām darba vietām. Pārskats sniedz informāciju par aktuālo situāciju darba tirgū, reģistrēto bezdarbnieku portretu, reģistrētajām brīvajām darba vietām un informāciju par NVA īstenotajiem pasākumiem.

© Nodarbinātības valsts aģentūra, 2016
K.Valdemāra ielā 38 k-1, Rīgā, LV – 1010
Tālrunis: 371-67021744
E-pasts: nva@nva.gov.lv
Interneta vietne: <http://www.nva.gov.lv/>
Ziņojumu sagatavoja: A.Maskaļovs

Publicēšanas un citēšanas gadījumā atsauce ir obligāta.

Saturs

1. Situācijas raksturojums	3
1.1. Reģistrētā bezdarba līmenis un bezdarbnieku skaits Latvijā	3
1.2. Bezdarbnieka statistiskais portrets	5
1.3. Reģistrētās darba vietas valstī	10
1.4. Darba vietu skaita samazinājumi un palielinājumi	11
2. Informācija par NVA īstenotajiem pasākumiem	12
3. NVA klientu interese par darbu ārzemēs	13

1. Situācijas raksturojums

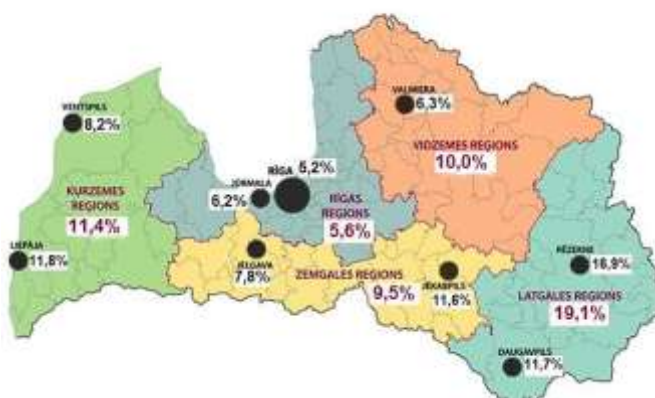
- NVA uzskaitē 2016.gada janvāra sākumā bija 81 780, bet beigās – 85 452 bezdarbnieki. **Mēneša laikā** reģistrēto bezdarbnieku skaits valstī ir **pieaudzis par 3 672 cilvēkiem**. Pieaugumu veido sezonas darbu veicēji profesijās, kas ziemas mēnešos ir mazāk pieprasītas: neklasificēti strādnieki, Ēku būvniecības strādnieki, Zemes racēju un tiem līdzīgu mašīnu operatori, Lauksaimniecības un mežsaimniecības mašīnu, mehānismu un iekārtu operatori. Tomēr salīdzinot ar iepriekšējo mēnesi, ir vērojams pozitīvas izmaiņas - lai gan joprojām pieaug statusu ieguvušo skaits, pieaugums manāms arī statusu zaudējušo skaitā, ko sekmējis darbā iekārtošanās kāpums.
- **2016.gada janvārī NVA reģistrētas** (t.sk. CV un vakanču portālā) **3 512 brīvās darba vietas**, kas ir par 423 jeb 13,7% vairāk, salīdzinot ar iepriekšējo mēnesi un par 486 jeb 16,1% vairāk nekā atbilstošajā periodā pirms gada.
- 2016.gada janvārī darbā iekārtojušies 3 809 bezdarbnieki, no kuriem 1 117 (29,3%) bezdarbnieki ir iekārtojušies darbā pēc kāda aktīvā pasākuma pabeigšanas (izņemot KPP informatīvās dienas).
- **Visvairāk NVA reģistrēto bezdarbnieku ir vienkāršās profesijās** (palīgstrādnieki, mazumtirdzniecības veikala pārdevēji, apkopēji).
- **Lielākais darbaspēka pieprasījums** (pēc NVA reģistrēto vakanču skaita) 2016.gada janvāra mēnesī Apstrādes rūpniecībā, Vairumtirdzniecībā un mazumtirdzniecībā, kā arī Valsts pārvaldē un aizsardzībā. Aptuveni puse no janvārī reģistrēto vakanču skaita ir vidējas kvalifikācijas profesijās (īpaši kvalificētu strādnieku un amatnieku, kā arī pakalpojumu un tirdzniecības darbinieku specialitātēs).

1.1.Reģistrētā bezdarba līmenis un bezdarbnieku skaits Latvijā

Reģistrētā bezdarba līmenis valstī 2016.gada janvāra beigās bija 9,1% (reģistrēto bezdarbnieku īpatsvars ekonomiski aktīvo iedzīvotāju kopskaitā).

Zemākais bezdarba līmenis 2016.gada janvārī reģistrēts Rīgas reģionā – **5,6%**, augstākais bezdarba līmenis bija Latgales reģionā – **19,1%**. Kurzemes reģionā bezdarba līmenis bija **11,4%**, Zemgales reģionā – **9,5%** un Vidzemes reģionā – **10,0%**. Janvārī, salīdzinot ar iepriekšējo mēnesi, bezdarba līmenis Zemgales reģionā **pieaudzis** par 0,8 %punktiem, Latgales par 0,6%punktiem, Vidzemes par 0,5 %punktiem, Kurzemes par 0,4 %punktiem, bet Rīgas reģionā par 0,2 %punktiem.

Reģistrētais bezdarba līmenis valstī 2016.gada 31.janvārī - 9,1%



Valsts lielākajās pilsētās bezdarba līmenis 2016.gada janvāra beigās bija: Rīgā – **5,2%**, Jūrmalā – **6,2%**, Valmierā – **6,3%**, Jelgavā – **7,8%**, Ventspilī – **8,2%**, Jēkabpilī – **11,6%**, Daugavpilī – **11,7%**, Liepājā – **11,8%**, Rēzeknē – **16,9%**. Janvārī reģistrētā bezdarba līmenis **pieaudzis** Jēkabpils pilsētā par 1,1 %punktu, Daugavpilī par 0,6 %punktiem, Jelgavā un Rēzeknē par 0,5 %punktiem, Jūrmalā un Valmierā par 0,4 %punktiem, Liepājā un Rīgā par 0,2 %punktiem, bet Ventspils pilsētā palicis nemainīgs.

Reģistrētā bezdarba līmenis perioda beigās, %

Gadi	Mēneši											
	Jan	Feb	Mar	Apr	Mai	Jūn	Jūl	Aug	Sep	Okt	Nov	Dec
2008	5,0	5,0	4,9	4,8	4,8	4,9	5,1	5,2	5,3	5,6	6,1	7,0
2009	8,3	9,5	10,7	11,0	11,3	11,5	11,8	12,3	13,2	14,1	15,1	16,0
2010	16,6	17,1	17,3	16,7	16,2	15,6	15,3	15,0	14,6	14,3	14,3	14,3
2011	14,5	14,5	14,4	13,9	13,2	12,6	12,1	11,8	11,6	11,5	11,5	11,5
2012	11,7	11,8	11,7	11,3*/ 12,9**	12,3	11,9	11,6	11,3	11,0	10,7	10,6	10,5
2013	10,9	10,9	10,8	10,4	9,9	9,6	9,5	9,3	9,1	9,1	9,3	9,5
2014	9,8	9,9	9,8	9,6	9,1	8,9	8,6	8,4	8,2	8,2	8,3	8,5
2015	9,0	9,1	9,2	8,8	8,6	8,6	8,6	8,5	8,3	8,3	8,4	8,7
2016	9,1											

* Reģistrētā bezdarba līmenis valstī 2012.gada aprīļa beigās bija 11,3% (bezdarbnieku īpatsvars ekonomiski aktīvo iedzīvotāju kopskaitā pirms CSP veiktā pārrēķina atbilstoši tautas skaitīšanas datiem). Valstī bezdarba līmenis salīdzinājumā ar 2012.gada martu samazinājās par 0,4 %punktiem.

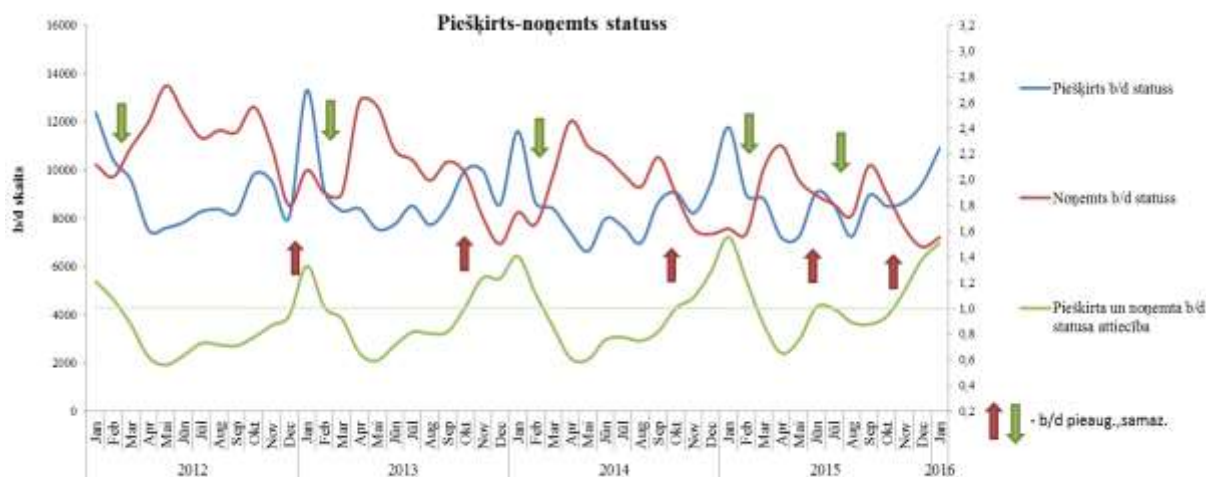
** Ņemot vērā aktualizēto ekonomiski aktīvo iedzīvotāju skaitu, bezdarba līmenis 2012. gada aprīļa beigās ir 12,9 %, kas ir par 1,6 %punktiem augstāks, nekā rēķinot pēc iepriekš izmantotā ekonomiski aktīvo iedzīvotāju skaita. CSP aktualizētais ekonomiski aktīvo iedzīvotāju skaits tiks izmantots bezdarba līmeņa aprēķināšanai 2012.gada aprīlī un turpmākos mēnešos.

2016.gada janvāra beigās Nodarbinātības valsts aģentūrā NVA reģistrēti 85 452 bezdarbnieki. Mēneša laikā reģistrēto bezdarbnieku skaits valstī ir pieaudzis par 3 672 cilvēkiem jeb 4,5%.

Bezdarbnieku skaits (uz mēneša beigām)

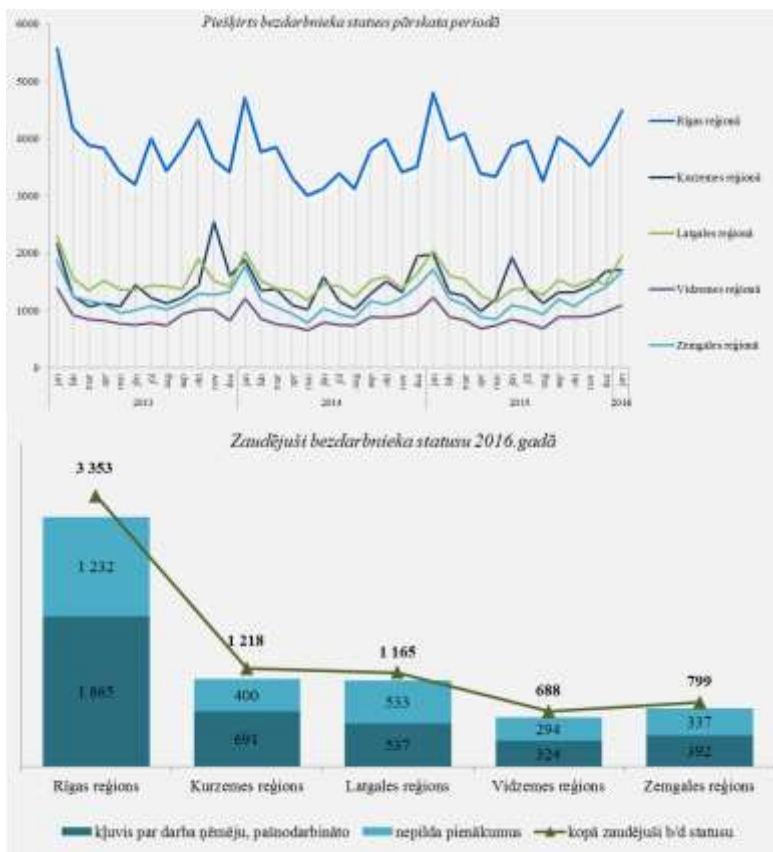
Gadi	Mēneši											
	Jan	Feb	Mar	Apr	Mai	Jūn	Jūl	Aug	Sep	Okt	Nov	Dec
2008	53325	53429	52806	52897	52213	54012	55436	56333	57644	61049	67065	76435
2009	90436	103731	116768	123127	126595	129269	132519	137586	147754	157897	169236	179235
2010	186295	192032	194253	189881	183476	176879	173301	169676	165386	162497	161816	162463
2011	164551	164880	163454	157857	149600	142428	137638	134175	131659	130541	130240	130296
2012	132575	133413	132158	127783	121994	117606	114689	111542	108322	105670	104414	104052
2013	107488	107687	107063	102760	97769	94754	92975	91202	89435	89616	91619	93321
2014	96762	97736	96496	92010	87780	85296	83163	80938	79104	79183	79869	82027
2015	86246	87873	86604	82833	80567	80688	80671	79825	78557	78052	79153	81780
2016	85452											

Bezdarbnieka statuss 2016.gada janvārī **piešķirts 10 910** personām, tas ir par – 1 478 personām jeb 15,7% vairāk nekā 2015.gada decembrī, bet par 871 personām jeb 7,4% mazāk nekā attiecīgajā periodā pirms gada. Savukārt bezdarbnieka statusu 2016.gada janvārī **zaudējušas 7 223** personas, tas ir par 397 cilvēkiem jeb 5,8% vairāk nekā mēnesi iepriekš, bet par 353 personām mazāk, salīdzinot ar 2015.gada janvāri. Salīdzinot ar iepriekšējo mēnesi, ir vērojamas pozitīvas pārmaiņas. Lai gan joprojām pieaug statusu ieguvušo skaits, tomēr pieaugums manāms arī statusu zaudējušo skaitā, ko sekmējis darbā iekārtošanās pieaugums.



2016.gada janvārī lielākais statusu ieguvušo skaits sadalījumā pēc pēdējās nodarbošanās profesijas: palīgstrādnieks (5%), mazumtirdzniecības veikala pārdevējs (3%), būvstrādnieks (3%), kravas automobiļa vadītājs (3%), apkopējs (2%), pārdevējs konsultants (2%).

Bezdarbnieka statusu 2016.gada janvārī **zaudējuši 7 223 bezdarbnieki**, no tiem **darbā iekārtojušies 3 809 (52,7%) bezdarbnieki**, nav pildījuši bezdarbnieka pienākumus **2 796 (38,7%) bezdarbnieki**.

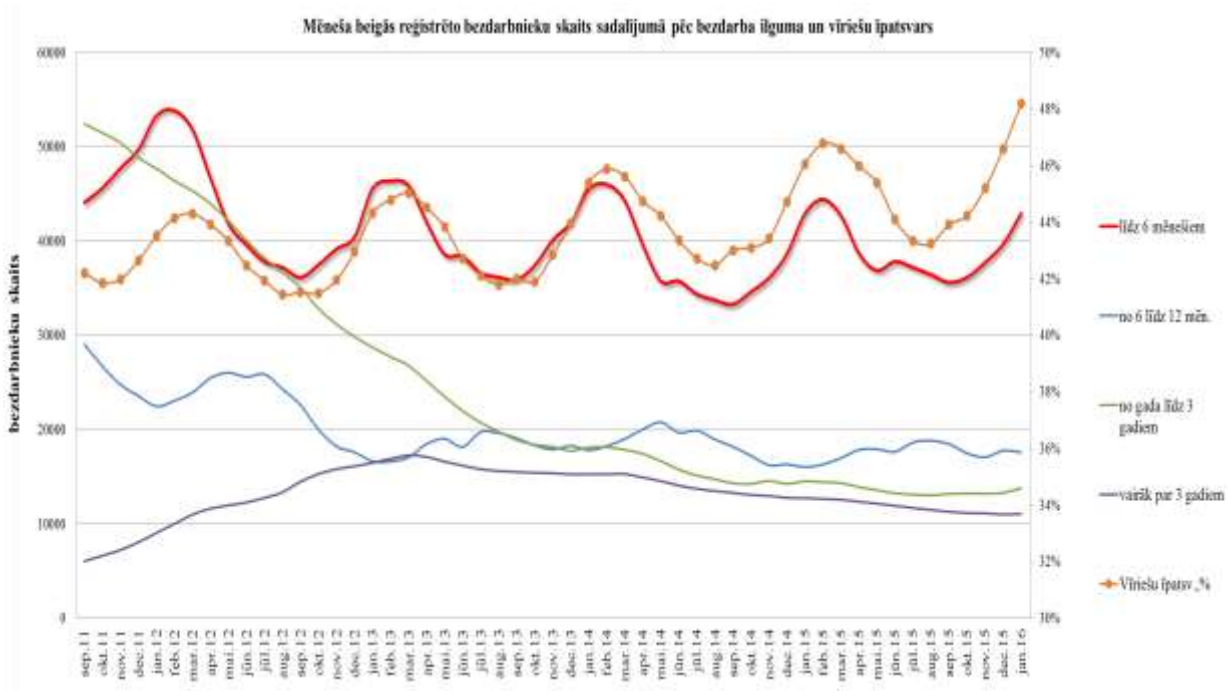


1.2. Bezdarbnieka statistiskais portrets

No reģistrēto bezdarbnieku kopskaita (85 452) 2016.gada janvāra beigās 51,8% (skaits – 44 265) bija sievietes un 48,2% (skaits – 41 187) vīrieši. Var novērot, ka vīriešu īpatsvars pieaug ziemas mēnešos, kas var tikt skaidrots ar viņu lielāku iesaisti sezonas darbu veikšanā.

2016.gada janvāra beigās **puse reģistrēto bezdarbnieku ir ar bezdarba ilgumu līdz 6 mēnešiem** – 42 944 jeb 50,3%. Mēneša laikā bezdarbnieku skaits šajā grupā pieaudzis par 3 264 personām jeb 8,2%.

Vidējais bezdarba ilgums 2016.gada janvārī ir **181 dienas** jeb 6 mēneši, kas, salīdzinot ar atbilstošo periodu pirms gada, ir **par 4 dienām jeb 2,0% mazāk**.





Reģistrēto bezdarbnieku skaits sadalījumā pa profesijām pēc pēdējās nodarbošanās 2016.gada janvāra beigās (lielākais skaits): palīgstrādnieks **4 750** (6%), mazumtirdzniecības veikala pārdevējs – **2 989** (3%), apkopējs – **2 171** (3%). Salīdzinot ar iepriekšējo mēnesi, lielākais **samazinājums** ir bezdarbnieku skaitā, kam pēdējā nodarbošanās profesijas grupa bija: biroju, viesnīcu un citu telpu apkopēji – zivju apstrādātājs – 225, administrators – 30, siltumnīcas strādnieks – 26, apkures /krāšņu kurinātājs – 23, sekretārs – 20, grāmatveža palīgs – 13, noliktavas strādnieks – 11. Savukārt lielākais pieaugums

Bezdarbnieku skaits 2016.gada 31.janvārī sadalījumā pēc pēdējās nodarbošanās profesijas TOP 10 salīdzinājumā ar 2015.gada 31.decembri		
PALĪGSTRĀDNIKES	4 750	↑ 253
MAZUMTIRDZNICĪBAS VEIKALA PĀRDEVĒJS	2989	↑ 76
APKOPEJS	2171	↑ 56
PĀRDEVĒJS KONSULTANTS	1355	↑ 63
BŪVSTRĀDNIKS	1294	↑ 218
KRAVAS AUTOMOBĪLA VADĪTĀJS	1127	↑ 207
ŠĒTNIKS	1 078	↑ 19
ZIVJU APSTRĀDĀTĀJS	1036	↓ -225
AUTOMOBĪLA VADĪTĀJS	948	↑ 81
PAVĀRS	845	↑ 56



bezdarbnieku skaitā, sadalījumā pēc pēdējās nodarbošanās bija: palīgstrādnieks – 253, būvstrādnieks – 218, kravas automobiļa vadītājs – 207, ekskavatora vadītājs – 125, ēku celtnieks – 115, ceļa būves palīgstrādnieks – 99, traktora vadītājs – 92, automobiļa vadītājs – 81.

Reģistrēto bezdarbnieku kopskaitā 2016.gada janvāra beigās lielāko īpatsvaru veido bezdarbnieki **ar profesionālo izglītību – 37,6%**, kas lielākoties (72,0%) ir vecumā 40 gadi un vairāk. Salīdzinot ar atbilstošo periodu pirms gada, lielākās izmaiņas vērojamas bezdarbnieku skaitā ar augstāko izglītību – pieaugums par 0,8 % punktiem.

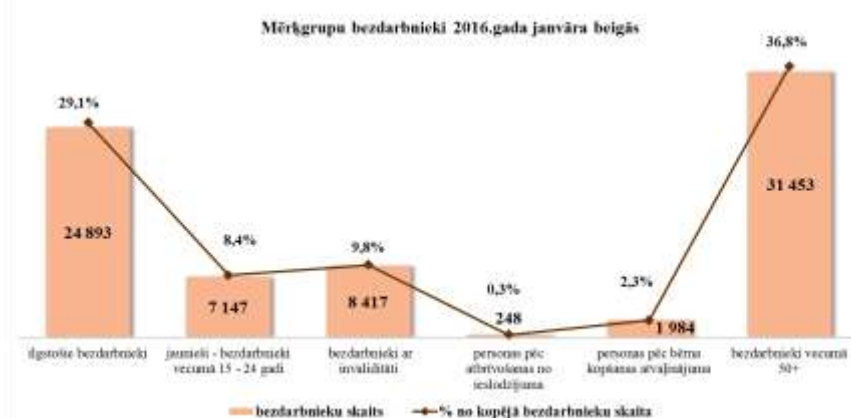
Ar sabiedrības novecošanu, arī bezdarbnieku vecuma struktūrā iezīmējas līdzīgas tendences – salīdzinājumā ar 2015.gada atbilstošo periodu bezdarbnieku skaits vecumā 60 gadi un vairāk pieaudzis par 1,2 % punktiem.

Bezdarbnieki sadalījumā pa vecuma grupām (31.01.2016.)			Kopā
	Sieviete	Vīrietis	
15 - 19 (0,8%)	321	351	672
20 - 24 (7,6%)	3 508	2 967	6 475
25 - 29 (11,6%)	5 427	4 520	9 947
30 - 34 (10,7%)	5 003	4 135	9 138
35 - 39 (9,9%)	4 458	3 980	8 438
40 - 44 (11,1%)	4 874	4 617	9 491
45 - 49 (11,5%)	4 852	4 986	9 838
50 - 54 (14,2%)	6 028	6 122	12 150
55 - 59 (15,9%)	6 741	6 811	13 552
60 un vairāk (6,7%)	3 053	2 698	5 751

Bezdarbnieki sadalījumā pēc iegūtās izglītības (31.01.2016.)

		
	Sieviete	Vīrietis
augstākā izglītība (15,3%) 13 048	8 989	4 059
profesionālā izglītība (37,6%) 32 092	14 947	17 145
vispārējā vidējā izglītība (25,6%) 21 897	11 632	10 265
pamatizglītība (18,8%) 16 051	7 580	8 471
zemāka par pamatzglītību un nav norād. (2,8%) 2 364	1 117	1 247

2016.gada janvāra beigās lielākās mērķgrupas no bezdarbnieku kopskaita ir bezdarbnieki vecumā **50 gadi un vairāk** – 36,8% un **ilgstošie bezdarbnieki** – 29,1%. Salīdzinot ar attiecīgo periodu pirms gada, bezdarbnieku vecumā 50 gadi un vairāk īpatsvars pieaudzis par 0,6 % punktiem, savukārt ilgstošo un jauniešu (15-24) bezdarbnieku īpatsvars **samazinājies** – attiecīgi par 2,5 % punktiem un 0,8 % punktiem.



Ilgstošie bezdarbnieki

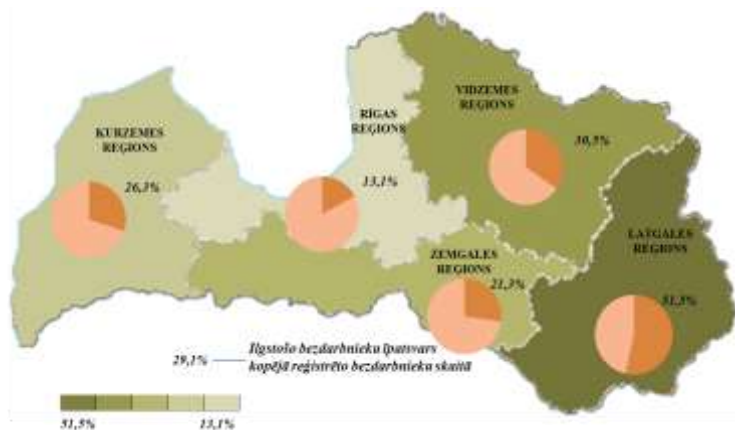
2016.gada beigās NVA uzskaitē ir bijuši **24 893 ilgstošie bezdarbnieki**, kas ir **29,1%** no kopējā reģistrēto bezdarbnieku skaita.

Ilgstošo bezdarbnieku kopskaitā 52,5% bija bezdarbnieki vecumā 50 gadi un vairāk, 18,0% – bezdarbnieki ar invaliditāti, 2,9 % – jaunieši bezdarbnieki (15 – 24 gadi). Gada griezumā – salīdzinot ar iepriekšējā gada attiecīgo periodu, bezdarbnieku vecumā 50 gadi un vairāk īpatsvars ilgstošo kopskaitā **pieaudzis** par 1,0 % punktu, bet ar invaliditāti - par 1,1 % punktu.

Vidējais bezdarba ilgums 2016.gada janvāra beigās ilgstošajiem bezdarbniekiem – 930 dienas jeb ~ 2,6 gadi. Salīdzinājumam: 2015.janvāra beigās – vidējais bezdarba ilgums bija 1 001 diena.

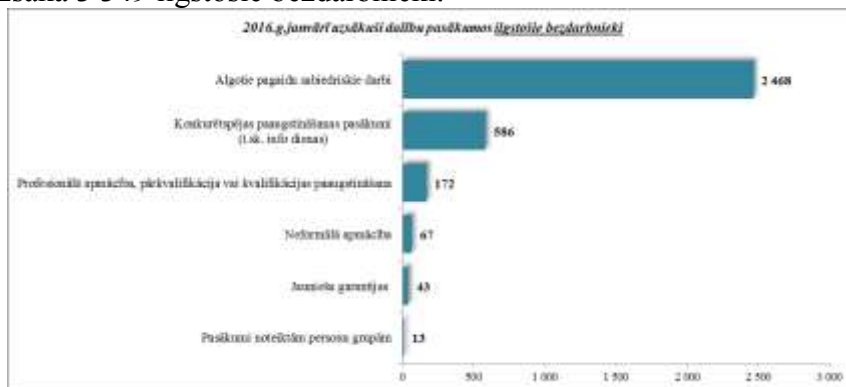
Lielākais ilgstošo bezdarbnieku skaits sadalījumā pa profesijām pēc pēdējās nodarbošanās 2016.gada janvāra beigās: palīgstrādnieks – 2 065, mazumtirdzniecības veikala pārdevējs – 791, apkopējs – 716, sētnieks – 433, aprūpētājs – 342, kokapstrādes iekārtu operators – 219, būvstrādnieks – 218, apkures /krāšņu kurinātājs – 216, šuvējs – 209.

Ilgstošo bezdarbnieku īpatsvars reģionos no kopējā bezdarbnieku skaita reģionā (31.01.2016.)



Lielākais ilgstošo bezdarbnieku īpatsvars ir vērojams Latgales reģionā (51,5%), bet mazākais - Rīgas reģionā (13,1%). Salīdzinot ar 2015.gada atbilstošo periodu, ilgstošo bezdarbnieku skaits samazinājies visos reģionos – kopā par - 2 387 personām jeb 8,8%. Lielākais ilgstošo bezdarbnieku samazinājums vērojams Rīgas un Zemgales reģionā – attiecīgi par 19,3% un 16,9%. 2016.gada janvāra beigās no visiem valstī reģistrētajiem ilgstošajiem bezdarbniekiem puse atrodas Latgales reģionā, kur katrs otrais NVA uzskaitē esošais bezdarbnieks atrodas ilgāk par gadu.

2016.gadā NVA organizētajos aktīvajos nodarbinātības pasākumos (t.sk. KPP) piedalījušies 4 583 ilgstošie bezdarbnieki (viens cilvēks var būt piedalījies vairākās aktivitātēs), no tiem janvārī dalību pasākumos uzsāka 3 349 ilgstošie bezdarbnieki.



2016.gada pirmajā mēnesī darbā iekārtojušies 525 ilgstošie bezdarbnieki, no kuriem 402 (76,6%) ilgstošie bezdarbnieki ir iekārtojušies darbā, pēc kāda aktīvā pasākuma pabeigšanas (izņemot KPP informatīvās dienas).



Jaunieši bezdarbnieki

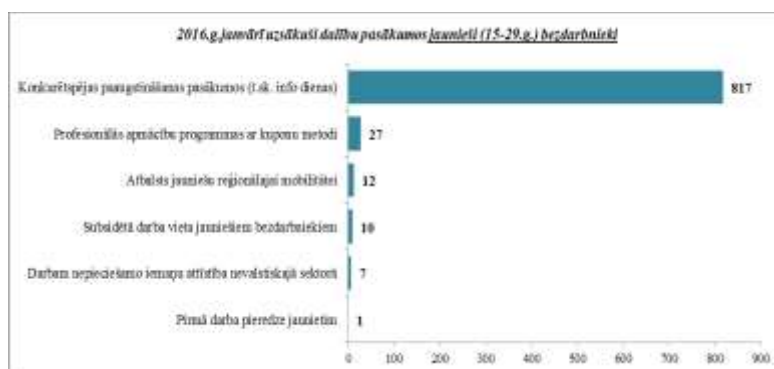
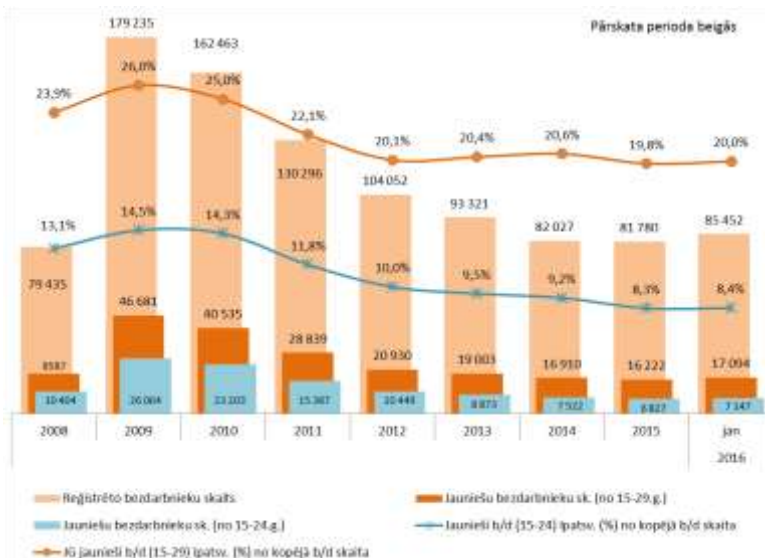
2016.gada janvāra beigās **17 094** jeb 20,0% no bezdarbnieku kopskaita bija **jaunieši bezdarbnieki vecumā no 15 līdz 29 gadiem**. Savukārt **7 147** jeb 8,4% no bezdarbnieku kopskaita bija jaunieši bezdarbnieki vecumā **no 15 līdz 24 gadiem**.

Jauniešu bezdarbnieku (15-29 gadi) kopskaitā 12,2% bija ilgstošie bezdarbnieki, 7,1% – personas pēc bērna kopšanas atvaļinājuma, 4,2% personas ar invaliditāti. Salīdzinot ar iepriekšējā gada atbilstošo periodu, jauniešu bezdarbnieku kopskaitā vērojams **samazinājums** ilgstošo bezdarbnieku īpatsvarā par 1,0 % punktu un personu pēc bērna kopšanas īpatsvarā – 2,6 % punkti, bet **pieaugums** personu ar invaliditāti īpatsvarā – 0,1 % punkts.

Vidējais bezdarba ilgums 2016.gada janvāra beigās **jauniešiem bezdarbniekiem vecumā no 15 līdz 29 gadiem** – 121 dienas ~ 4 mēneši (2015.gada janvāra beigās – 116 dienas).

Lielākais jauniešu bezdarbnieku (15-29) skaits sadalījumā pa profesijām pēc pēdējās nodarbošanās 2016.gada janvāra beigās: palīgstrādnieks – 745, mazumtirdzniecības veikala pārdevējs – 632, pārdevējs konsultants – 625, būvstrādnieks – 293, viesmīlis – 233, klientu apkalpošanas speciālists – 174, pavārs – 173, apkopējs – 146.

2016.gadā NVA organizētajos aktīvajos nodarbinātības pasākumos (t.sk. KPP) piedalījušies 1 731 jaunieši bezdarbnieki vecumā no 15 līdz 29 gadiem (viens cilvēks var būt piedalījies vairākās aktivitātēs), no tiem janvārī dalību pasākumos uzsāka 874 jaunieši bezdarbnieki.



2016.gada pirmajā mēnesī darbā iekārtojušies 1 017 jaunieši bezdarbnieki (15-29), no kuriem 259 (25,5%) jaunieši bezdarbnieki ir iekārtojušies darbā, pēc kāda aktīvā pasākuma pabeigšanas (izņemot KPP informatīvās dienas).

Bezdarbnieki ar invaliditāti

NVA 2016.gada janvāra beigās reģistrēti **8 417 bezdarbnieki ar invaliditāti**, kas ir **9,8 %** no kopējā reģistrētā bezdarbnieku skaita valstī.

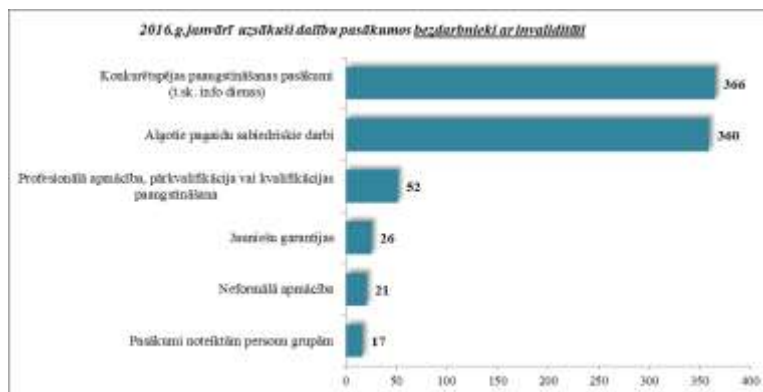
2016.gada janvāra beigās vairāk nekā puse (53,3% no reģistrētajiem bezdarbniekiem ar invaliditāti ir ilgstošie bezdarbnieki. Tāpat vairāk nekā puse (56,8%) no reģistrētajiem bezdarbniekiem ar invaliditāti ir bezdarbnieki vecumā 50 un vairāk gadu, jaunieši



bezdarbnieki (15-24) ir 3,3% no reģistrētajiem bezdarbniekiem ar invaliditāti. Gada griezumā, salīdzinot ar iepriekšējā gada attiecīgo periodu, bezdarbnieku ar invaliditāti kopskaitā samazinājies ilgstošo bezdarbnieku īpatsvars par 0,6 %punktiem, bet vecumā 50 un vairāk gadu par 0,3 %punktiem, jaunieši (15-24) par 0,3 %punktiem. Vidējais bezdarba ilgums 2016.gada janvāra beigās bezdarbniekiem ar invaliditāti – 416 dienas ~ 1,1 gads (2015.gada janvāra beigās – 424 dienas).

Lielākais bezdarbnieku ar invaliditāti skaits sadalījumā pa profesijām pēc pēdējās nodarbošanās 2016.gada janvāra beigās: palīgstrādnieks – 588, apkopējs – 372, mazumtirdzniecības veikala pārdevējs – 293, sētnieks – 199, aprūpētājs – 111, automobiļa vadītājs – 108, zivju apstrādātājs – 104, šuvējs – 100.

2016.gadā NVA organizētajos aktīvajos nodarbinātības pasākumos (t.sk. KPP) piedalījušies 1 695 personas ar invaliditāti (viens cilvēks var būt piedalījies vairākās aktivitātēs), no tiem janvārī dalību pasākumos uzsāka 842 bezdarbnieki.



2016.gada janvārī darbā iekārtojušās 148 personas ar invaliditāti, no kurām 58 (39,2%) ir iekārtojušās darbā, pēc kāda aktīvā pasākuma pabeigšanas (izņemot KPP informatīvās dienas).

Bezdarbnieki vecumā 50 gadi un vairāk

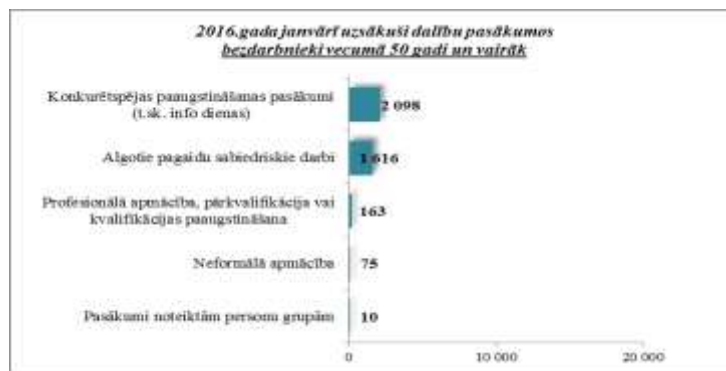
NVA 2016.gada janvāra beigās reģistrēti **31 453 bezdarbnieki vecumā 50 gadi un vairāk**, kas ir **36,8 %** no kopējā reģistrētā bezdarbnieku skaita valstī.

2016.gada janvāra beigās 41,5% no reģistrētajiem bezdarbniekiem vecumā 50 gadi un vairāk ir ilgstošie bezdarbnieki, bezdarbnieki ar invaliditāti 15,2%. Salīdzinot ar atbilstošo periodu pirms gada, **ilgstošo** īpatsvars bezdarbnieku 50 un vairāk gadu kopskaitā, **samazinājies** par 3,5 %punktiem, bet bezdarbnieku ar invaliditāti īpatsvars par 0,4 %punktiem. Vidējais bezdarba ilgums 2016.gada janvāra beigās bezdarbniekiem vecumā 50 gadi un vairāk – 270 dienas ~ 9 mēneši (2015.gada janvāra beigās – 302 dienas).



Lielākais bezdarbnieku vecumā 50 gadi un vairāk, skaits sadalījumā pa profesijām pēc pēdējās nodarbošanās 2016.gada janvāra beigās: palīgstrādnieks – 2 065, apkopējs – 1 236, mazumtirdzniecības veikala pārdevējs – 1 030, sētnieks – 691, kravas automobiļa vadītājs – 680, zivju apstrādātājs – 508, automobiļa vadītājs – 488, aprūpētājs – 372.

2016.gadā NVA organizētajos aktīvajos nodarbinātības pasākumos (t.sk. KPP) piedalījušies 4 569 bezdarbnieki vecumā 50 gadi un vairāk (viens cilvēks var būt piedalījies vairākās aktivitātēs), no tiem janvārī dalību pasākumos uzsāka 3 962 bezdarbnieki.



2016.gada janvārī darbā iekārtojušies 947 bezdarbnieki vecumā 50 gadi un vairāk, no kuriem 303 (32,0%) bezdarbnieki ir iekārtojušies darbā, pēc kāda aktīvā pasākuma pabeigšanas (izņemot KPP informatīvās dienas).

1.3. Reģistrētās darba vietas valstī

2016.gadā janvāra mēnesī NVA kopā reģistrētas 3 512 vakances (t.sk. CV un vakanču portālā), kas ir par 423 jeb 13,7% vairāk, salīdzinot ar iepriekšējo mēnesi un par 486 jeb 16,1% vairāk nekā atbilstošajā periodā pirms gada. Mēneša laikā no uzskaites ir noņemtas 3 533 vakances. Līdz ar to janvāra beigās bija reģistrētas 5 085 brīvās darba vietas (salīdzinot ar decembri, samazinājums par 21 brīvo darba vietu).



NVA 2016.gada janvāra mēnesī reģistrētās vakances sadalījumā pēc uzņēmuma nozares (lielākais skaits): Apstrādes rūpniecībā (C) – 881 jeb 25% no reģistrēto vakanču kopskaita, Vairumtirdzniecība un mazumtirdzniecība; automobiļu un motociklu remonts (G) – 573 (16%), Valsts pārvalde un aizsardzība; obligātā sociālā apdrošināšana (O) – 407 (12%).

Mēnesī reģistrēto vakanču skaits sadalījumā pēc nozares (NACE 2)

Nozare (TOP 10)	Reģistrēto darba vietu skaits 2016.gada janvārī
Apstrādes rūpniecība	881
Vairumtirdzniecība un mazumtirdzniecība; automobiļu un motociklu remonts	573
Valsts pārvalde un aizsardzība; obligātā sociālā apdrošināšana	407
Veselība un sociālā aprūpe	308
Administratīvo un apkalpojošo dienestu darbība	235
Izmitināšana un ēdināšanas pakalpojumi	148
Izglītība	147
Transports un uzglabāšana	143
Citi pakalpojumi	134
Profesionālie, zinātniskie un tehniskie pakalpojumi	115
Pavisam kopā	3 512

Aptuveni puse (51,7%) no janvārī reģistrēto vakanču skaita ir vidējas kvalifikācijas profesijās (īpaši kvalificētu strādnieku un amatnieku, kā arī pakalpojumu un tirdzniecības darbinieku profesijās).

Menesī reģistrēto vakanču skaits sadalījumā pa profesiju grupām (pēc LR profesiju klasifikatora) perioda beigās

Profesiju pamatgr. Nr.	Profesiju pamatgrupas nosaukums	Reģistrēto darba vietu skaits 2016.gada janvārī
Augstas kvalifikācijas profesijas, tai skaitā:		1 254
0	Nacionālo bruņoto spēku profesijas	0
1	Vadītāji	97
2	Vecākie speciālisti	641
3	Speciālisti	516
Vidējas kvalifikācijas profesijas, tai skaitā:		1 815
4	Kalpotāji	173
5	Pakalpojumu un tirdzniecības darbinieki	539
6	Kvalificēti lauksaimniecības, mežsaimniecības un zivsaimniecības darbinieki	34
7	Kvalificēti strādnieki un amatnieki	841
8	Iekārtu un mašīnu operatori un izstrādājumu montieri	228
Zemas kvalifikācijas profesijas		443
Kopā		3 512

Darba devēju pieprasītākās profesijas 2016.gada janvārī (Top 10)



Pie augstas kvalifikācijas profesijām no darba devēju puses visbiežāk, kā nepieciešama norādīta 2.līmeņa profesionālā augstākā izglītība (22%), bakaulra grāds (15%), kā arī vispārējā izglītība (15%). **Vidējās kvalifikācijas profesijās** - vispārējā vidējā izglītība (23%), profesionālā vidējā izglītība (13%). Savukārt **zemas kvalifikācijas profesijās**: pamatzglītība (28%) un vispārējā vidējā izglītība (17%).

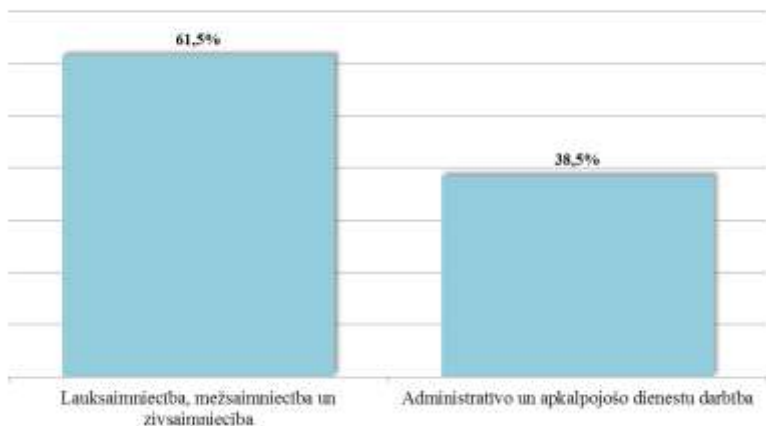
1.4.Darba vietu skaita samazinājumi un palielinājumi

Latvijā pēc darba devēju iesniegtajiem paziņojumiem par darbinieku skaita izmaiņām uzņēmumos, darba devēji 2016.gadā prognozē 78 darba vietu samazinājumu.

Darbinieku skaita palielinājumi/samazinājumi valstī kopā

Ceturkšņi	Palielinājums						Samazinājums					
	2014.gads		2015.gads		2016.gads		2014.gads		2015.gads		2016.gads	
	Palielināšanas gadījumu skaits	Darba vietu skaits	Palielināšanas gadījumu skaits	Darba vietu skaits	Palielināšanas gadījumu skaits	Darba vietu skaits	Atlaišanas gadījumu skaits	Darba vietu skaits	Atlaišanas gadījumu skaits	Darba vietu skaits	Atlaišanas gadījumu skaits	Darba vietu skaits
I	2	35	4	104	0	0	20	414	5	210	2	78
II	1	91	0	0			7	116	6	121		
III	0	0	0	0			9	272	4	152		
IV	0	0	1	28			9	623	6	183		
KOPĀ:	3	126	5	132	0	0	45	1425	22	666	2	78

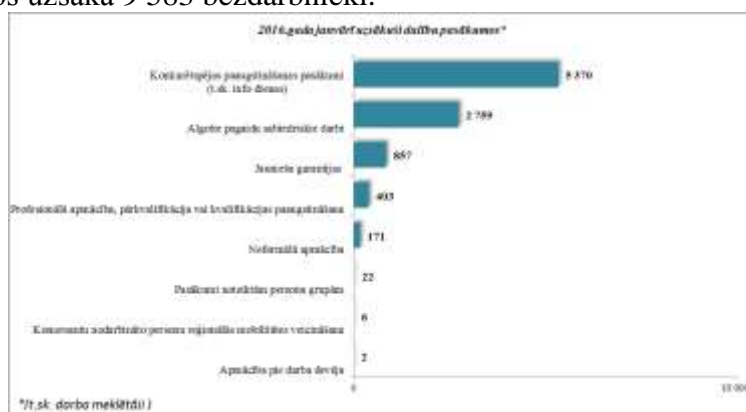
Darbinieku skaita samazinājumi pa nozarēm 2016.g.



No darba devējiem saņemtās prognozes par darbinieku skaita samazinājumu sadalījumā pa profesijām/amatiem - (lielākais skaits) 2016.gadā profesiju/amatu samazinājums tika plānots šādās profesijās: kažokādu dzīvnieku kopējs, noliktavas darbinieks, fermas strādnieks, noliktavas pārzinis, tehniskais strādnieks, citas profesijas.

2. Informācija par NVA īstenotajiem pasākumiem

2016.gada janvārī NVA organizētajos aktīvajos nodarbinātības (t.sk. KPP) pasākumos piedalījušies 11 826 bezdarbnieki (viens cilvēks var būt piedalījies vairākās aktivitātēs), no tiem janvārī dalību pasākumos uzsāka 9 583 bezdarbnieki.

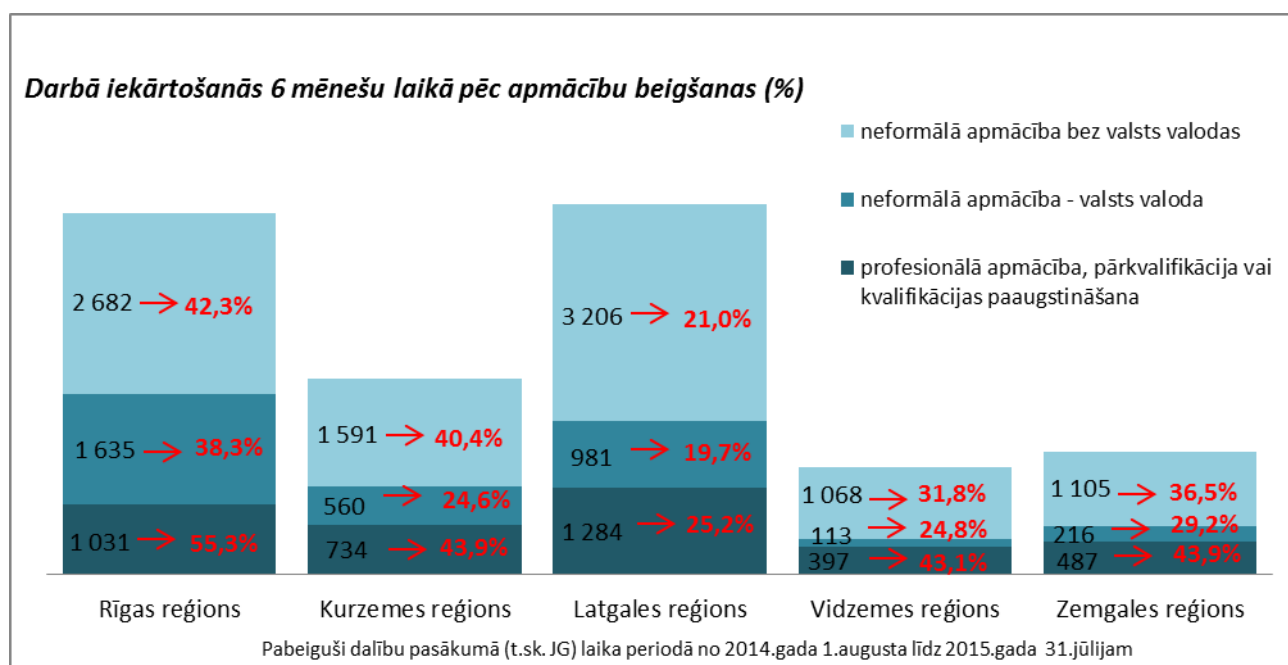


2016.gada janvārī darbā iekārtojušies 3 809 bezdarbnieki, no kuriem 1 117 (29,3%) bezdarbnieki ir iekārtojušies darbā pēc kāda aktīvā pasākuma pabeigšanas (izņemot KPP informatīvās dienas).



Iekārtojušies darbā 6 mēnešu laikā pēc apmācību pabeigšanas (t.sk. JG projekts):

- **40,7%** no bezdarbniekiem, kas ir **pabeiguši profesionālo apmācību, pārkvalifikāciju vai kvalifikācijas paaugstināšanu** laika posmā no 2014.gada 1.augusta līdz 2015.gada 31.jūlijam (kopā – 3 933 personas), 6 mēnešu laikā no apmācību pabeigšanas ir iekārtojušies darbā.
- **33,1%** no bezdarbniekiem, kas ir **pabeiguši neformālo apmācību** (bez valsts valodas programmas) laika posmā no 2014.gada 1.augusta līdz 2015.gada 31.jūlijam (kopā – 9 652 personas), 6 mēnešu laikā no apmācību pabeigšanas ir iekārtojušies darbā.
- **29,9%** no bezdarbniekiem, kas ir pabeiguši **neformālās izglītības programmas „Valsts valodas apguve”** laika posmā no 2014.gada 1.augusta līdz 2015.gada 31.jūlijam (kopā – 3 505 personas), 6 mēnešu laikā no apmācību pabeigšanas ir iekārtojušies darbā.



3. NVA klientu interese par darbu ārzemēs

NVA klienti, kas plāno doties darba meklējumos ārpus Latvijas un 2016.gadā konsultējušies pie EURES speciālistiem, vislielāko interesi izrāda par Vāciju – 35% klientu, Lielbritāniju – 29%, Norvēģiju – 10% un Zviedriju – 10% (*viens cilvēks var būt interesējies par vairākām valstīm, profesijām un nozarēm*).

Lielākā interese par darbu ārzemēs ir **vienkāršajās profesijās** (apkopēji, lauksaimniecības un fermas strādnieki, iesaiņotāji u.c.) – 33%, **amatnieku profesijās** (metinātāji, galdnieki, virpotāji u.c.) – 18%, **būvniecības jomas profesijās** – (mūrnieki, betonētāji, flīzētāji, namdari u.c.) – 13%, **kalpotāju profesijās** – (viesmīļi, bārmeņi, pavāri u.c.) – 11%.



NVA klientu interesējošā nozare darbam ārzemēs TOP 6
2016.gadā



Vislielākā interese ir par darbu apstrādes rūpniecības nozarē – 31% klientu, būvniecības – 14%, kā arī transporta un uzglabāšanas nozarē – 13%.

*Nodarbinātības valsts aģentūras
Finanšu un attīstības departamenta
Attīstības nodaļas
eksperts A.Maskalovs*