

Nodarbinātības valsts aģentūra

**PĀRSKATS PAR BEZDARBA SITUĀCIJU
VALSTĪ (MAIJS)**

**RĪGA
2017.GADA 7. JŪLIJS**

Pārskats par bezdarba situāciju valstī tiek ievietots Nodarbinātības valsts aģentūras (turpmāk – NVA) mājas lapā kopš 2011.gada augusta. Pārskata sagatavošanā ir izmantota Nodarbinātības valsts aģentūras rīcībā esošā informācija par NVA reģistrētajiem bezdarbniekiem un brīvajām darba vietām. Pārskats sniedz informāciju par aktuālo situāciju darba tirgū, reģistrēto bezdarbnieku portretu, reģistrētajām brīvajām darba vietām un informāciju par NVA īstenotajiem pasākumiem.

© Nodarbinātības valsts aģentūra, 2017
K.Valdemāra ielā 38 k-1, Rīgā, LV – 1010
Tālrunis: 371-67021744
E-pasts: nva@nva.gov.lv
Interneta vietne: <http://www.nva.gov.lv/>
Ziņojumu sagatavoja: A.Maskaļovs

Publicēšanas un citēšanas gadījumā atsauce ir obligāta.

Saturs

Informācijas kopsavilkums	3
1. Reģistrētā bezdarba līmenis un bezdarbnieku skaits Latvijā	3
1.1. Bezdarbnieka statistiskais portrets	5
1.2. Reģistrētās darba vietas valstī	10
1.3. Darba vietu skaita samazinājumi un palielinājumi	12
2. Informācija par NVA īstenotajiem pasākumiem	13
3. NVA klientu interese par darbu ārzemēs	14

Informācijas kopsavilkums

- Šogad augstākais reģistrētā bezdarba līmenis bijis gada sākumā – janvārī (8,5%). Kopš janvāra bezdarba līmenis samazinājies ik mēnesi, maijā sasniedzot 7,4%, kas ir zemākais rādītājs kopš 2009.gada. Lai gan situācija joprojām uzlabojas, bezdarba samazināšanās maijā kļuvusa mērenāka. Ņemot vērā pašreizējo situāciju un iepriekšējo gadu pieredzi, sagaidāms, ka bezdarba mazināšanās turpināsies līdz rudens mēnešiem.
- NVA uzskaitē 2017.gada maija sākumā bija 71 705, bet beigās 68 439 bezdarbnieki. **Mēneša laikā** reģistrēto bezdarbnieku skaits valstī ir **samazinājies par 3 266 jeb 4,6%**.
- 2017. gada 5 mēnešos **NVA reģistrētas 27 999** (no tām 6 088 maijā) **vakances**, kas ir **par 4 127 jeb 17,3% vairāk** salīdzinot ar 2016. gada janvāri – maiju.
- 2017.gada janvārī – maijā darbā iekārtojušies **27 977¹** bezdarbnieki, no kuriem 7 980 (28,5%) ir iekārtojušies darbā pēc kāda NVA aktīvā nodarbinātības pasākuma pabeigšanas (izņemot konkurētspējas paaugstināšanas pasākumu (turpmāk – KPP) informatīvās dienas).
- **Visvairāk NVA reģistrēto bezdarbnieku ir vienkāršajās profesijās** (palīgstrādnieks, mazumtirdzniecības veikala pārdevējs, apkopējs, pārdevējs konsultants, sētnieks).
- **Lielākais darbaspēka pieprasījums** (pēc NVA reģistrēto vakanču skaita), salīdzinot ar iepriekšējo mēnesi, pieaudzis Administratīvo un apkalpojošo dienestu darbības nozarē, kā arī Apstrādes rūpniecībā. Savukārt kritums Izmitināšana un ēdināšanas pakalpojumu nozarē. Lielākais vakanču **pieaugums mēneša griezumā** vērojams kalpotāju profesijās, īpaši: noliktavas darbinieks, intervētājs, krupjē, klientu apkalpošanas speciālists, klientu apkalpošanas operators, pastnieks.

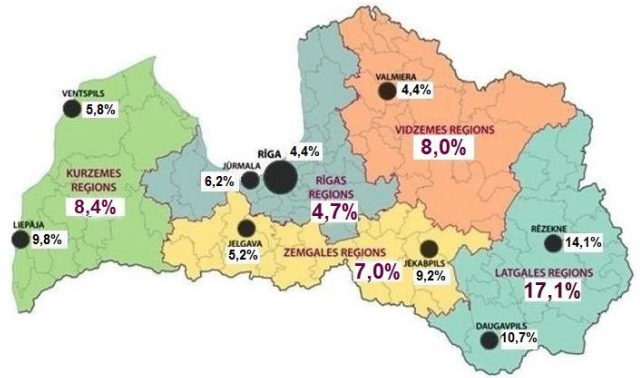
1. Reģistrētā bezdarba līmenis un bezdarbnieku skaits Latvijā

Reģistrētā bezdarba līmenis valstī 2017.gada maijabeigās bija 7,4% (reģistrēto bezdarbnieku īpatsvars darbaspējas vecumaekonomiski aktīvo iedzīvotāju kopskaitā). Zemākais bezdarba līmenis 2017.gada maijā reģistrēts Rīgas reģionā – 4,7%, augstākais bezdarba līmenis bija Latgales reģionā – 17,1%. Kurzemes reģionā bezdarba līmenis bija 8,4%, Zemgales reģionā – 7,0% un Vidzemes reģionā – 8,0%. Maijā, salīdzinot ar iepriekšējo mēnesi, bezdarba līmenis samazinājies visos reģionos. Lielāks samazinājums bijis Latgales un Kurzemes reģionos –0,6 %punkti, par 0,4% punktiem Vidzemē un Kurzemē, bet Rīgas reģionā par 0,2 %punktiem.

¹Kopējais iekārtojušos darbā bezdarbnieku skaits ar 3. ceturkšņa pārrēķinu pēc VID datiem

Valsts lielākajās pilsētās bezdarba līmenis 2017.gada maija beigās: Rīgā un Valmierā – 4,4%, Jelgavā – 5,2%, Ventspilī – 5,8%, Jūrmalā – 6,2%, Jēkabpilī – 9,2%, Liepājā – 9,8%, Daugavpilī – 10,7%, Rēzeknē – 14,1%. Maijā reģistrētā bezdarba līmenis samazinājies visās lielākajās pilsētās – Rēzeknē un Liepājā par 0,6 % punktiem, Daugavpilī par 0,5% punktiem, Jēkabpilī un Ventspilī par 0,4 %punktiem, Jūrmalā par 0,3, Jelgavā, Valmierā un Rīgā par 0,2 %punktiem.

Reģistrētais bezdarba līmenis valstī 2017.gada 31.maijā - 7,4%



Reģistrētā bezdarba līmenis maija beigās, %

Gadi	Mēneši											
	Jan	Feb	Mar	Apr	Mai	Jūn	Jūl	Aug	Sep	Okt	Nov	Dec
2008	5,0	5,0	4,9	4,8	4,8	4,9	5,1	5,2	5,3	5,6	6,1	7,0
2009	8,3	9,5	10,7	11,0	11,3	11,5	11,8	12,3	13,2	14,1	15,1	16,0
2010	16,6	17,1	17,3	16,7	16,2	15,6	15,3	15,0	14,6	14,3	14,3	14,3
2011	14,5	14,5	14,4	13,9	13,2	12,6	12,1	11,8	11,6	11,5	11,5	11,5
2012	11,7	11,8	11,7	11,3*/ 12,9**	12,3	11,9	11,6	11,3	11,0	10,7	10,6	10,5
2013	10,9	10,9	10,8	10,4	9,9	9,6	9,5	9,3	9,1	9,1	9,3	9,5
2014	9,8	9,9	9,8	9,6	9,1	8,9	8,6	8,4	8,2	8,2	8,3	8,5
2015	9,0	9,1	9,2	8,8	8,6	8,6	8,6	8,5	8,3	8,3	8,4	8,7
2016	9,1	9,2	9,1	8,8	8,4	8,3	8,3	8,1	7,9	7,9	8,0	8,4
2017	8,5	8,4	8,3	7,8	7,4							

* Reģistrētā bezdarba līmenis valstī 2012.gada aprīļa beigās bija 11,3% (bezdarbnieku īpatsvars ekonomiski aktīvo iedzīvotāju kopskaitā pirms CSP veiktā pārrēķina atbilstoši tautas skaitīšanas datiem). Valstī bezdarba līmenis salīdzinājumā ar 2012.gada martu samazinājās par 0,4 %punktiem.

** Ņemot vērā aktualizēto ekonomiski aktīvo iedzīvotāju skaitu, bezdarba līmenis 2012. gada aprīļa beigās ir 12,9 %, kas ir par 1,6 %punktiem augstāks, nekā rēķinot pēc iepriekš izmantotā ekonomiski aktīvo iedzīvotāju skaita. CSP aktualizētais ekonomiski aktīvo iedzīvotāju skaits tiks izmantots bezdarba līmeņa aprēķināšanai 2012.gada aprīli un turpmākos mēnešos.

2017. gada maija beigās NVA reģistrēti 68 439 bezdarbnieki. Mēneša laikā reģistrēto bezdarbnieku skaits valstī ir samazinājies par 3 266 cilvēkiem jeb 4,6%, ņemot vērā NVA darbu ar klientiem un darba tirgus piedāvātās iespējas.

Bezdarbnieku skaits (uz mēneša beigām)

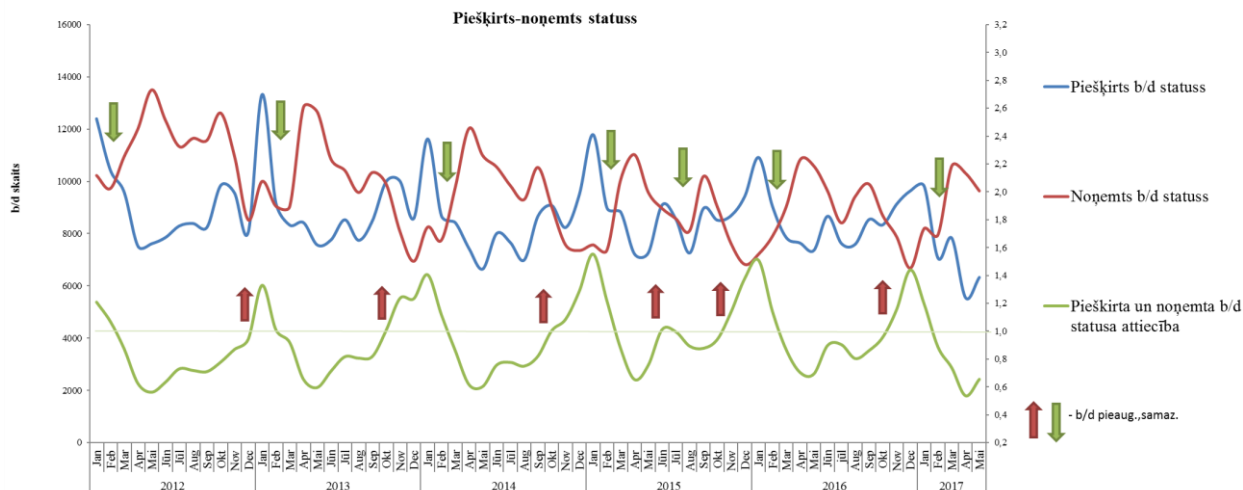
Gadi	Mēneši											
	Jan	Feb	Mar	Apr	Mai	Jūn	Jūl	Aug	Sep	Okt	Nov	Dec
2008	53325	53429	52806	52897	52213	54012	55436	56333	57644	61049	67065	76435
2009	90436	103731	116768	123127	126595	129269	132519	137586	147754	157897	169236	179235
2010	186295	192032	194253	189881	183476	176879	173301	169676	165386	162497	161816	162463
2011	164551	164880	163454	157857	149600	142428	137638	134175	131659	130541	130240	130296
2012	132575	133413	132158	127783	121994	117606	114689	111542	108322	105670	104414	104052
2013	107488	107687	107063	102760	97769	94754	92975	91202	89435	89616	91619	93321
2014	96762	97736	96496	92010	87780	85296	83163	80938	79104	79183	79869	82027
2015	86246	87873	86604	82833	80567	80688	80671	79825	78557	78052	79153	81780
2016	85452	86581	85414	82268	79092	78164	77425	75664	74357	74053	75348	78357
2017	80016	79152	76431	71705	68439							

Kopumā šā gada 5 mēnešos vērojama darba tirgus situācijas uzlabošanās. Bezdarbnieka statusu šogad ieguvušas par 6 212 personām mazāk, kā arī lielākam bezdarbnieku skaitam ir noņemts statuss. Pārsvārā bezdarbnieka statuss noņemts personām, kuras iekārtojušās darbā. Lai gan situācija uzlabojās, bezdarba samazināšanās maijā ir jau kļuvusi mērenāka.

Bezdarbnieka statuss 2017.gada maijā **piešķirts 6 328** personām, tas ir par 778 personām jeb 14,0% vairāk nekā iepriekšējā mēnesī un par 1 028 personām mazāk nekā attiecīgajā periodā pirms gada. Savukārt bezdarbnieka statusu 2017.gada maijā **zaudējušas 9 639** personas, tas ir par 675

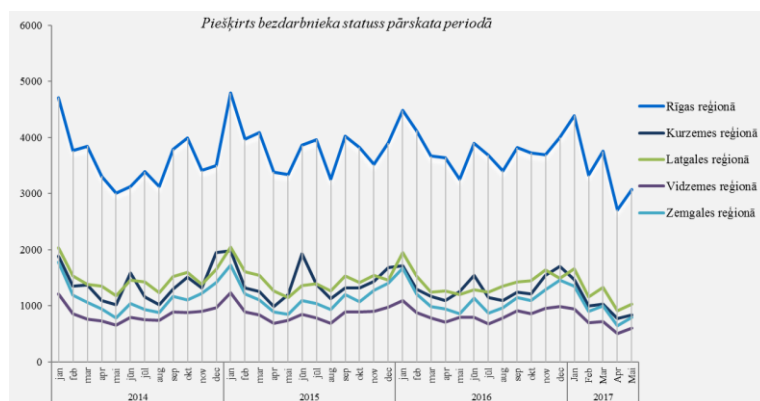
cilvēkiem jeb 6,5% mazāk nekā mēnesi iepriekš un par 953 personām mazāk, salīdzinot ar 2016.gada maiju.

Attēls 0.2



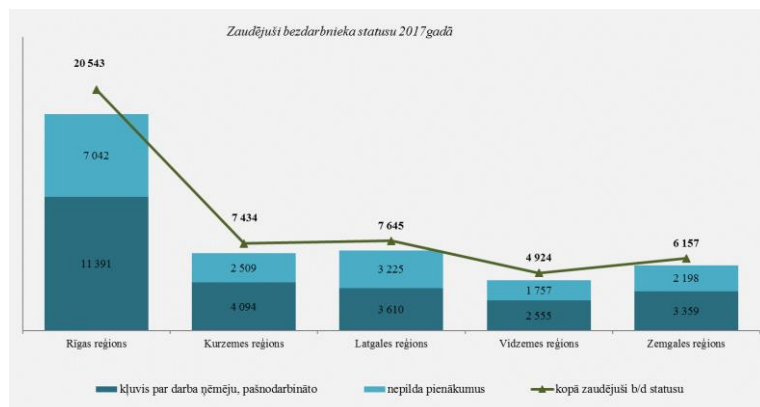
Attēls 0.3

2017.gada maijā, salīdzinot ar iepriekšējo mēnesi, statusu ieguvušo skaits pieaudzis visos reģionos. Salīdzinot ar iepriekšējo mēnesi, sadalījumā pēc pēdējās nodarbošanās (profesijas) vairāk statusu ieguvuši: apkures/krāšņu kurinātājs – 155 jeb 20% no pieauguma (778), pārdevējs konsultants – 40, zivju apstrādātājs – 36, noliktavas darbinieks – 29.



Attēls 0.4

Bezdarbnieka statusu 2017.gada janvārī – maijā **zaudējuši 46 703 bezdarbnieki**, no tiem darbā iekārtojušies **27 977²** (59,9%) bezdarbnieki. 16 731 (35,8%) personas zaudējušas bezdarbnieka statusu, jo nav pildījušas bezdarbnieka pienākumus (piemēram, noteiktā dienā nav griezušās NVA, nepiedalās IDMP paredzētos pasākumos).



1.1. Bezdarbnieka statistiskais portrets

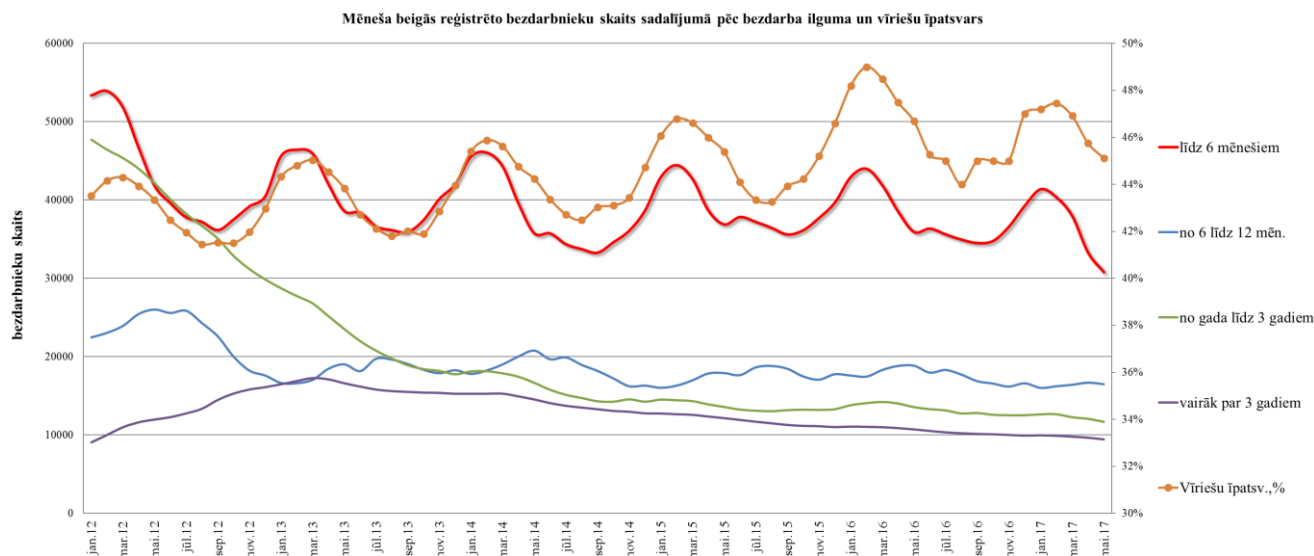
No reģistrēto bezdarbnieku kopskaita (68 439) 2017.maija beigās 54,9% (37 563) bija sievietes un 45,1% (30 876) vīrieši. Var novērot, ka vīriešu bezdarbnieku īpatsvars pieaug ziemas mēnešos, kas skaidrojams ar viņu lielāku iesaisti sezonas darbu veikšanā.

2017.gada maija beigās gandrīz puse reģistrēto bezdarbnieku bija ar bezdarba ilgumu līdz 6 mēnešiem – 30 788 jeb 45,0%. Mēneša laikā bezdarbnieku skaits šajā grupā samazinājies par 2 486 personām jeb 7,5%.

² Kopējais iekārtojušos darbā bezdarbnieku skaits ar ceturkšņa pārrēķinu pēc VID datiem

Vidējais bezdarba ilgums 2017.gada maijā ir **210 dienas** jeb 7 mēneši, kas, salīdzinot ar atbilstošo periodu pirms gada, ir par 1 dienu vairāk.

Attēls 0.5



Tabula 0.1

Reģistrēto bezdarbnieku skaits sadalījumā pa profesijām pēc pēdējās nodarbošanās 2017.gada maijā beigās (lielākais skaits): palīgstrādnieks 3 766 (6%), mazumtirdzniecības veikala pārdevējs – 2 402 (4%), apkopējs – 2 003 (3%). Salīdzinot ar iepriekšējo mēnesi, lielākais samazinājums vērojams bezdarbnieku skaitā, kam pēdējā nodarbošanās (profesija) bija palīgstrādnieks – 252, mazumtirdzniecības veikala pārdevējs – 130, būvstrādnieks – 114, kūdras ieguves palīgstrādnieks – 107, kravas automobiļa vadītājs – 101, pavārs – 85, apkopējs – 82, traktora vadītājs – 71.

Bezdarbnieku skaits 2017.gada 31.maijā sadalījumā pēc pēdējās nodarbošanās profesijas TOP 10 salīdzinājumā ar 2017.gada 30.aprīli		
PALĪGSTRĀDNIEKS	3 766	↓ -252
MAZUMTIRDZNICĪBAS VEIKALA PĀRDEVĒJS	2 402	↓ -130
APKOPĒJS	2 003	↓ -82
PĀRDEVĒJS KONSULTANTS	1 342	↓ -25
SĒTNIEKS	965	↓ -32
PAVĀRS	722	↓ -85
BŪVSTRĀDNIEKS	676	↓ -114
APRŪPĒTĀJS	616	↓ -10
KRAVAS AUTOMOBĪĻA VADĪTĀJS	591	↓ -101
APKURES /KRĀŠŅU KURINĀTĀJS	588	↑ 193

Savukārt lielākais pieaugums bezdarbnieku skaitā, sadalījumā pēc pēdējās nodarbošanās: apkures /krāšņu kurinātājs – 193, interešu izglītības mūzikas skolotājs – 34, telesakaru/telekomunikāciju inženieris – 23, transporta dispečers – 14, apkures iekārtas operators – 12.

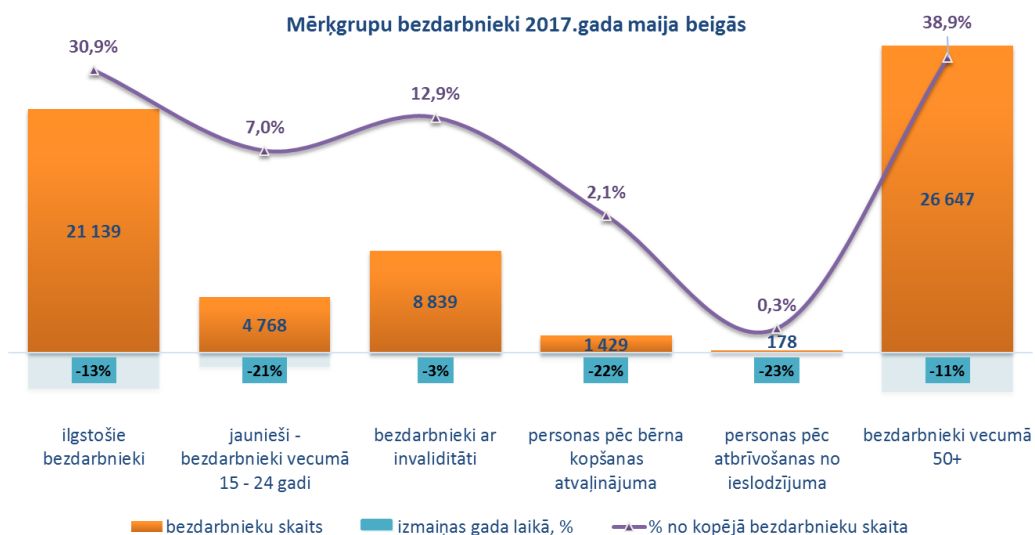
Reģistrēto bezdarbnieku kopskaitā 2017.maijā beigās lielāko īpatsvaru veido bezdarbnieki ar **profesionālo izglītību – 36,3%**, no kuriem puse (50,1%) ir vecumā 50 gadi un vairāk. Salīdzinot ar atbilstošo periodu pirms gada, bezdarbnieku skaits samazinājies visās izglītības grupās. Tomēr kritums bezdarbnieku skaitā ar augstāko izglītību bijis mazāks, salīdzinot ar citām grupām, līdz ar to lielākās izmaiņas vērojamas bezdarbnieku īpatsvarā ar augstāko izglītību – palielinājums no 16,1% līdz 17,6% jeb par 1,5 % punktiem. Jāatzīmē, ka sieviešu (71%) ar augstāko izglītību īpatsvars būtiski pārsniedz vīriešu (31%) ar augstāko izglītību īpatsvaru, pārējās izglītības grupās tas nav tik izteikts un ir vidēji 50/50. Īpatsvara pieaugumu bezdarbnieku skaitā ar augstāko izglītību galvenokārt veido personas vecumā virs 60 gadiem un bezdarbnieki vecumā no 30 līdz 39 gadiem (īpaši, kuriem pēdējā nodarbošanās profesija: vispārējās vidējās izglītības skolotājs, grāmatveža palīgs, iepirkumu speciālists, grāmatvedis (ceturtā līmeņa kvalifikācija), sekretārs, datu ievades operators, administrators, pasniedzējs). Ar sabiedrības novecošanos, arī bezdarbnieku vecuma struktūrā iezīmējas līdzīgas tendences – salīdzinājumā ar 2016.gada atbilstošo periodu bezdarbnieku skaits vecumā 55 gadi un vairāk ir pieaudzis par 1,5% punktiem (pieaugums vecumā 60 gadi un vairāk ir vērojams arī absolūtos skaitļos (+ 29)).

Bezdarbnieki sadalījumā pa vecuma grupām (31.05.2017.)	Sieviete	Vīrietis	Kopā	Bezdarbnieki sadalījumā pēc iegūtās izglītības (31.05.2017.)	Sieviete	Vīrietis
15 - 19 (0,7%)	239	219	458	augstākā izglītība (17,6%)	8 516	3 552
20 - 24 (6,3%)	2 495	1 815	4 310	12 068		
25 - 29 (11,3%)	4 578	3 125	7 703	profesionālā izglītība (36,3%)	12 456	12 380
30 - 34 (11,2%)	4 568	3 068	7 636	24 836		
35 - 39 (9,7%)	3 784	2 877	6 661	vispārējā vidējā izglītība (25,6%)	9 552	7 951
40 - 44 (10,5%)	3 943	3 277	7 220	17 503		
45 - 49 (11,4%)	4 090	3 714	7 804	pamatizglītība (17,7%)	6 097	6 034
50 - 54 (13,5%)	4 807	4 464	9 271	12 131		
55 - 59 (16,6%)	5 878	5 512	11 390	zemāka par pamatzglītību un nav norād. (2,8%)	942	959
60 un vairāk (8,7%)	3 181	2 805	5 986	1 901		

2017.gada maija beigās lielākās mērķgrupas no bezdarbnieku kopskaita ir bezdarbnieki vecumā **50 gadi un vairāk** – 38,9% un **ilgstošie bezdarbnieki** – 30,9%.

Salīdzinot ar attiecīgo periodu pirms gada, absolūtos skaitļos visās mērķgrupās vērojams bezdarbnieku skaita **samazinājums**. Tomēr komplicētāka atgriešanās darba tirgū un līdz ar to mazāks samazinājums bijis bezdarbnieku ar invaliditāti skaitā (par **3%** jeb 271 personu) un bezdarbniekiem vecumā 50 gadi un vairāk (par **11%** jeb 3 406 personām). Šīs mērķgrupas klientu integrēšana darba tirgū ir viena no NVA prioritātēm, tādēļ plānots turpināt sadarbību ar darba devējiem un NVO, lai rastu iespējas personām ar invaliditāti integrēties darba tirgū.

Attēls 0.6

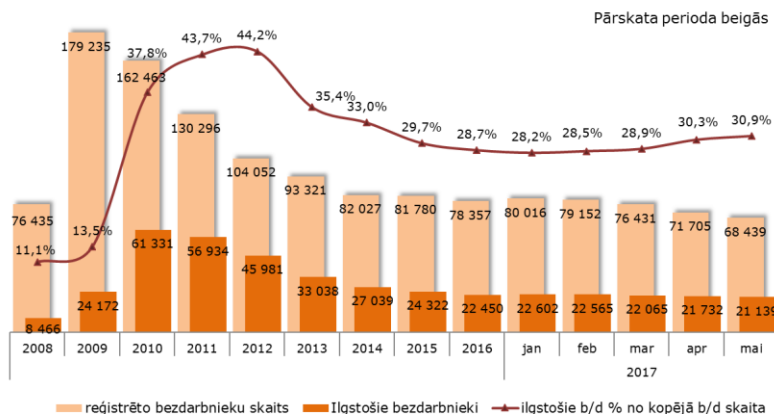


Ilgstošie bezdarbnieki

Attēls 0.7

2017.gada maija beigās NVA uzskaitē ir bijuši **21 139 ilgstošie bezdarbnieki**, kas ir **30,9%** no kopējā reģistrēto bezdarbnieku skaita.

Ilgstošo bezdarbnieku kopskaitā 54,8% bija bezdarbnieki vecumā 50 gadi un vairāk, 21,6% – bezdarbnieki ar invaliditāti, 2,3% – jaunieši bezdarbnieki (15 – 24 gadi). Gada griezumā, salīdzinot ar iepriekšējā gada attiecīgo periodu, bezdarbnieku vecumā 50 gadi un vairāk īpatsvars ilgstošo bezdarbnieku kopskaitā **pieaudzis** par 1,3% punktiem, bet ar invaliditāti – par 2,0% punktiem.

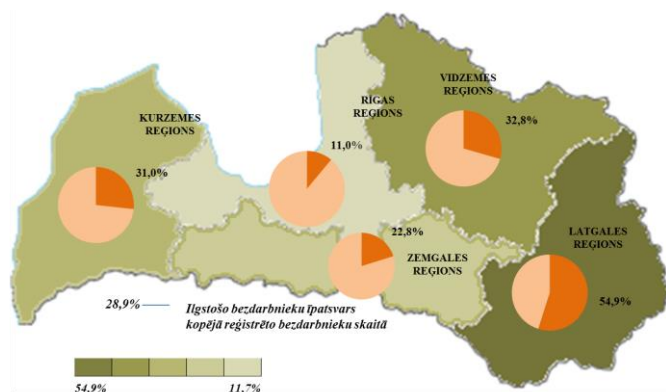


Vidējais bezdarba ilgums 2017.gada maija beigās ilgstošajiem bezdarbniekiem – 958 dienas jeb ~2,6 gadi. Salīdzinājumam: 2016.maija beigās – vidējais bezdarba ilgums bija 937 dienas. Pieaugums vidējā bezdarba ilgumā daļēji skaidrojams ar to, ka ilgstošo bezdarbnieku samazinājums gada laikā vairāk vērojams tiem, kuriem bezdarba periods ir bijis īsāks. Līdz ar to uzskaitē pieaug nelabvēlīgākas grupas īpatsvars, kuras integrēšanai darba tirgū NVA sadarbojas ar pašvaldībām un to sociālajiem dienestiem.

Lielākais ilgstošo bezdarbnieku skaita samazinājums, salīdzinot ar iepriekšējā gada atbilstošo periodu, sadalījumā pa profesijām pēc pēdējās nodarbošanās: palīgstrādnieks – 271, mazumtirdzniecības veikala pārdevējs – 102, apkopējs – 69, apkures /krāšņu kurinātājs – 57, apsargs – 55, sētnieks – 45, automobiļa vadītājs – 42, aprūpētājs – 36.

Ilgstošo bezdarbnieku īpatsvars reģionos no kopējā bezdarbnieku skaita reģionā (31.05.2017.)

Attēls 0.8



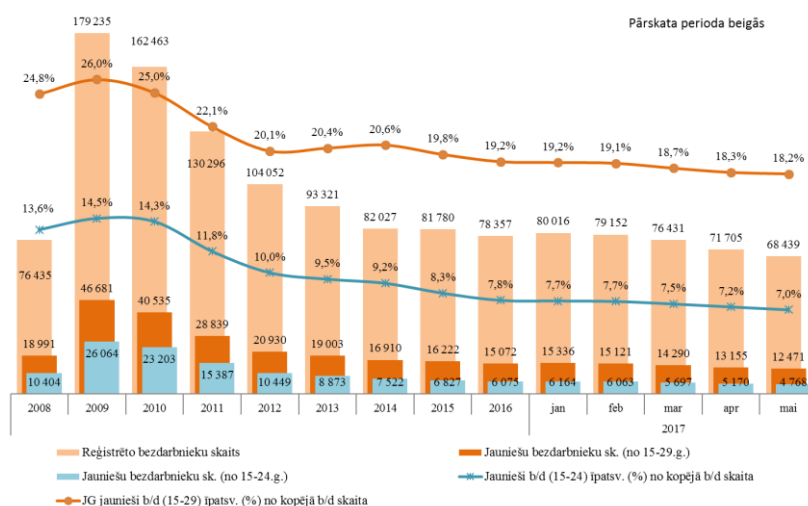
Lielākais ilgstošo bezdarbnieku īpatsvars vērojams Latgales reģionā (54,9%), bet mazākais - Rīgas reģionā (11,0%) un Zemgales reģionā (22,8%). Salīdzinot ar 2016.gada atbilstošo periodu, ilgstošo bezdarbnieku skaits samazinājies visos reģionos – kopā par 3 150 personām jeb 13%. Lielākais ilgstošo bezdarbnieku samazinājums vērojams Rīgas reģionā – par 26,6% un Zemgales reģionā – par 20,4%. Savukārt mazākais samazinājums gada griezumā bijis Latgalē – 6,1 % un Kurzemē – 14,6 %.

2017.gada 5 mēnešos darbā iekārtojušies 4 384 ilgstošie bezdarbnieki, no kuriem 2 802 (63,9%) ilgstošie bezdarbnieki ir iekārtojušies darbā pēc kāda aktīvā pasākuma pabeigšanas (izņemot KPP informatīvās dienas).

Jaunieši bezdarbnieki

2017.gada maija beigās **12 471** jeb 18,2% no bezdarbnieku kopskaita bija **bezdarbnieki vecumā no 15 līdz 29 gadiem**. Savukārt **4 768** jeb 7,0% no bezdarbnieku kopskaita bija jaunieši bezdarbnieki vecumā **no 15 līdz 24 gadiem**. Jauniešu bezdarbnieku (15-29 gadi) kopskaitā 12,9% bija ilgstošie bezdarbnieki, 6,2% – personas pēc bērna kopšanas atvaļinājuma, 6,1% personas ar invaliditāti. Salīdzinot ar iepriekšējā gada atbilstošo periodu, jauniešu bezdarbnieku kopskaitā vērojams **pieaugums** personu ar invaliditāti īpatsvarā – 0,7% punkti, bet **samazinājums** personu pēc bērna kopšanas īpatsvarā – 0,9% punkti.

Attēls 0.9



Vidējais bezdarba ilgums 2017.gada maija beigās **bezdarbniekiem vecumā no 15 līdz 29 gadiem** – 140 dienas ~ 4 mēneši (2016.gada maija beigās tas bija tāds pats).

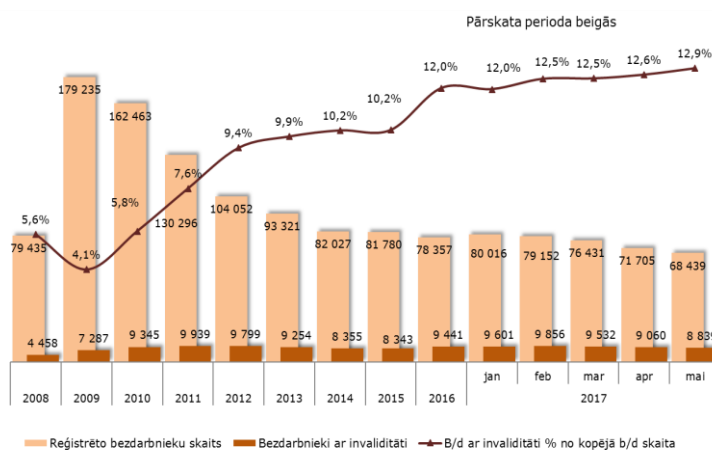
Lielākais bezdarbnieku (15-29) skaits sadalījumā pa profesijām pēc pēdējās nodarbošanās 2017.gada maija beigās: palīgstrādnieks – 531, pārdevējs konsultants – 509, mazumtirdzniecības veikala pārdevējs – 473, klientu apkalpošanas speciālists – 178, pavārs – 166, viesmīlis – 166, apkopējs – 137, projekta vadītājs – 121, bārmenis – 109.

2017.gada 5 mēnešos darbā iekārtojušies 7 530 jaunieši bezdarbnieki (15-29), no kuriem 2 466 (32,7%) jaunieši bezdarbnieki ir iekārtojušies darbā pēc kāda aktīvā NVA pasākuma pabeigšanas (izņemot KPP informatīvās dienas).

Bezdarbnieki ar invaliditāti

NVA 2017.gada maija beigās reģistrēti **8 839 bezdarbnieki ar invaliditāti**, kas ir **12,9%** no kopējā reģistrētā bezdarbnieku skaita valstī. Pieaugums īpatsvarā skaidrojams ar kopējo cilvēku ar invaliditāti pieaugumu Latvijas iedzīvotāju skaitā, kā arī ar aktīvu NVO darbu, kas pārstāv personu ar invaliditāti intereses. Lai gan šogad ar aprīli vērojams mērķgrupas samazinājums absolūtos skaitļos, atgriešanās darba tirgū ir lēnāka kā citām grupām, līdz ar to īpatsvara kāpums turpinās. 2017.gada maija beigās vairāk kā puse (58,9%) no reģistrētajiem bezdarbniekiem ar invaliditāti ir vecumā virs 50 gadiem, šajā grupā arī krasākais īpatsvara pieaugums – +1,4% punkti.

Attēls 0.10



51,6% no reģistrētajiem bezdarbniekiem ar invaliditāti ir ilgstošie bezdarbnieki, jaunieši bezdarbnieki (15-24) ir 3,1%. Vidējais bezdarba ilgums 2017.gada maija beigās bezdarbniekiem ar invaliditāti – 393 dienas ~ 1 gads (2016.gada maija beigās – 403 dienas).

Lielākais bezdarbnieku ar invaliditāti skaits sadalījumā pa profesijām pēc pēdējās nodarbošanās 2017.gada maija beigās: palīgstrādnieks – 619, apkopējs – 411, mazumtirdzniecības veikala pārdevējs – 331, sētnieks – 212, aprūpētājs – 105, kravas automobiļa vadītājs – 103, šuvējs – 100, pavārs – 99.

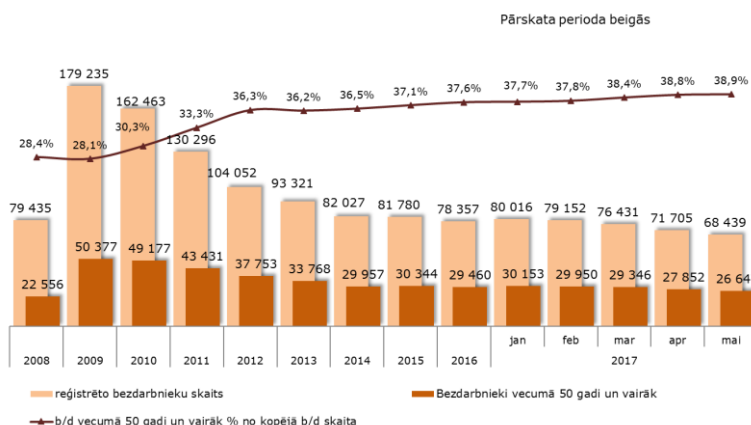
2017.gada 5 mēnešos darbā iekārtojušās 1 315 personas ar invaliditāti, no kurām 503 (38,3%) ir iekārtojušās darbā, pēc kāda aktīvā NVA pasākuma pabeigšanas (izņemot KPP informatīvās dienas).

Bezdarbnieki vecumā 50 gadi un vairāk

Attēls 0.11

NVA 2017.gada maija beigās reģistrēti **26 647 bezdarbnieki vecumā 50 gadi un vairāk**, kas ir **38,9%** no kopējā reģistrētā bezdarbnieku skaita valstī.

2017.gada maija beigās 43,4% no reģistrētajiem bezdarbniekiem vecumā 50 gadi un vairāk ir ilgstošie bezdarbnieki, bezdarbnieki ar invaliditāti 19,5%. Salīdzinot ar atbilstošo periodu pirms gada, bezdarbnieku vecumā no 50 un vairāk gadu kopskaitā **pieaudzis** bezdarbnieku ar invaliditāti īpatsvars par 2,1 % punktu.



Vidējais bezdarba ilgums 2017.gada maija beigās bezdarbniekiem vecumā 50 gadi un vairāk – 281 diena jeb ~ 9 mēneši (2016.gada maija beigās arī bija 281 diena).

Lielākais bezdarbnieku vecumā 50 gadi un vairāk, skaits sadalījumā pa profesijām pēc pēdējās nodarbošanās 2017.gada maija beigās: palīgstrādnieks – 1 758, apkopējs – 1 173, mazumtirdzniecības veikala pārdevējs – 906, sēnieks – 655, apkures /krāšņu kurinātājs – 397, kravas automobiļa vadītājs – 384, aprūpētājs – 378, pavārs – 290, automobiļa vadītājs – 284, būvstrādnieks – 246, pārdevējs konsultants – 243.

2017.gada janvārī – maijā darbā iekārtojušies 7 049 bezdarbnieki vecumā 50 gadi un vairāk, no kuriem 1 987 (28,2%) ir iekārtojušies darbā pēc kāda aktīvā pasākuma pabeigšanas (izņemot KPP informatīvās dienas).

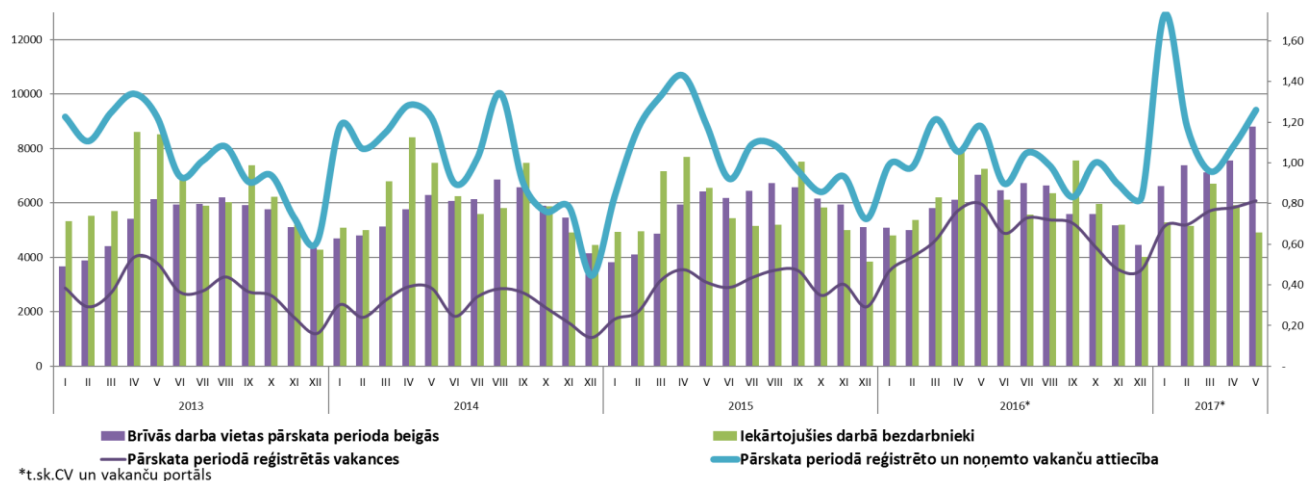
1.2. Reģistrētās darba vietas valstī

2017.gada 5 mēnešos NVA reģistrētas 27 999 (no tām 6 088 maijā) vakances, kas ir par 4 127 jeb 17,3% vairāk salīdzinot ar 2016.gada janvāri – maiju.

Maija beigās bija reģistrētas aktuālas 8 810 brīvās darba vietas (salīdzinot ar aprīli, pieaugums par 1 255 brīvajām darba vietām).

Attēls 0.12

Pārskata periodā NVA reģistrētās brīvās darba vietas, darbā iekārtojušos skaits, reģistrēto un ņemto vakanču attiecība



*t.sk.CV un vakanču portāls

NVA 2017.gada maijā mēnesī reģistrētās vakances sadalījumā pēc uzņēmuma nozares (lielākais skaits no kopskaita) Apstrādes rūpniecība (C) – 1 159 jeb (19,0%), Vairumtirdzniecībā un mazumtirdzniecībā, automobiļu un motociklu remonts (G) – 856 (14,1%), Būvniecība (F) – 715 (11,7%). Salīdzinot visas nozares ar iepriekšējo mēnesi, lielākais **vakanču skaits** kritums vērojams – Izmitināšana un ēdināšanas pakalpojumu nozarē (I) – 35%, Ieguves rūpniecībā un karjeru izstrādē (B) – 66%. Savukārt lielākais **pieaugums** Administratīvo un apkalpojošo dienestu darbībā (N) – 53%, kā arī Apstrādes rūpniecībā (C) – 16%.

Tabula 0.4

Mēnesī reģistrēto vakanču skaits sadalījumā pēc uzņēmuma nozares (NACE 2)

Nozare (TOP 10)	Reģistrēto darbinieku skaits 2017.gada maijā	Reģistrēto darbinieku skaits 2017.gada aprīlī	Izmaiņas procentos mēneša laikā
Apstrādes rūpniecība	1 159	1 000	↑ 16%
Vairumtirdzniecība un mazumtirdzniecība; automobiļu un motociklu remonts	856	866	↓ -1%
Būvniecība	715	770	↓ -7%
Administratīvo un apkalpojošo dienestu darbība	657	429	↑ 53%
Transports un uzglabāšana	468	375	↑ 25%
Valsts pārvalde un aizsardzība; obligātā sociālā apdrošināšana	426	353	↑ 21%
Izmitināšana un ēdināšanas pakalpojumi	356	545	↓ -35%
Veselība un sociālā aprūpe	248	200	↑ 24%
Profesionālie, zinātniskie un tehniskie pakalpojumi	217	195	↑ 11%
Lauksaimniecība, mežsaimniecība un zivsaimniecība	183	190	↓ -4%
Pavisam kopā	6 088	5 839	↑ 4%

Lielākais vakanču **pieaugums mēneša griezumā** vērojams kalpotāju profesijās, īpaši: noliktavas darbinieks, intervētājs, krupjē, klientu apkalpošanas speciālists, klientu apkalpošanas operators, pastnieks.

Tabula 0.5

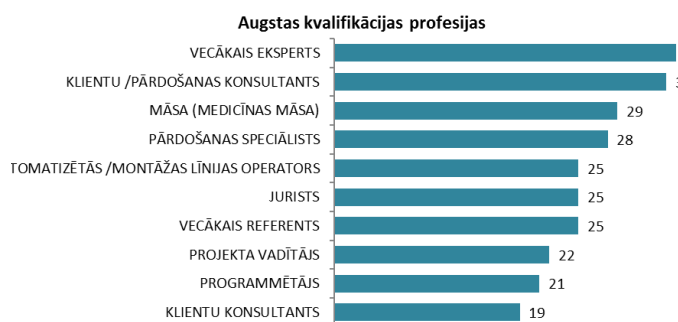
Mēnesī reģistrēto vakanču skaits sadalījumā pa profesiju grupām (pēc LR profesiju klasifikatora) perioda beigās

Profesiju pamatgr. Nr.	Profesiju pamatgrupas nosaukums	Reģistrēto darbinieku skaits 2017.gada maijā	Reģistrēto darbinieku skaits 2017.gada aprīlī	Izmaiņas procentos
Augstas kvalifikācijas profesijas, tai skaitā:		1 076	1 077	↓ 0%
0	Nacionālo bruņoto spēku profesijas	0	0	-
1	Vadītāji	91	92	↓ -1%
2	Vecākie speciālisti	534	549	↓ -3%
3	Speciālisti	451	436	↑ 3%
Vidējas kvalifikācijas profesijas, tai skaitā:		3 479	3 338	↑ 4%
4	Kalpotāji	444	260	↑ 71%
5	Pakalpojumu un tirdzniecības darbinieki	992	1 130	↓ -12%
6	Kvalificēti lauksaimniecības, mežsaimniecības un zivsaimniecības darbinieki	82	75	↑ 9%
7	Kvalificēti strādnieki un amatnieki	1 315	1 195	↑ 10%
8	Iekārtu un mašīnu operatori un izstrādājumu montieri	646	678	↓ -5%
Zemas kvalifikācijas profesijas		1 533	1 424	↑ 8%
Kopā		6 088	5 839	↑ 4%

Darba devēju pieprasītākās profesijas 2017.gada maijā (Top 10)

Attēls 0.13

Attēls 0.14



Attēls 0.15

Salīdzinot ar iepriekšējo mēnesi, **augstas kvalifikācijas** profesijās visvairāk ir pieaudzis vakanču skaits sekojošās profesijās: automatizētās /montāžas līnijas operators, māsa (medicīnas māsa), vispārējās pamatizglītības skolotājs, jurists, vecākais inspektors, inspektors. **Vidējās kvalifikācijas** profesijās: šuvējs, betonētājs, noliktavas darbinieks, intervētājs, miesnieks, stiegrotājs. **Zemas kvalifikācijas:** palīgstrādnieks, apkopējs, ceha strādnieks, komplektētājs, būvstrādnieks, mežsaimniecības strādnieks, siltumnīcas strādnieks, krāvējs (roku darba).



1.3. Darba vietu skaita samazinājumi un palielinājumi

Latvijā pēc Nodarbinātības valsts aģentūrā iesniegtajiem darba devēju paziņojumiem 2017.gadā par darbinieku skaita izmaiņām uzņēmumos, darba devēji 2017.gadā prognozē 156 darba vietu samazinājumu.

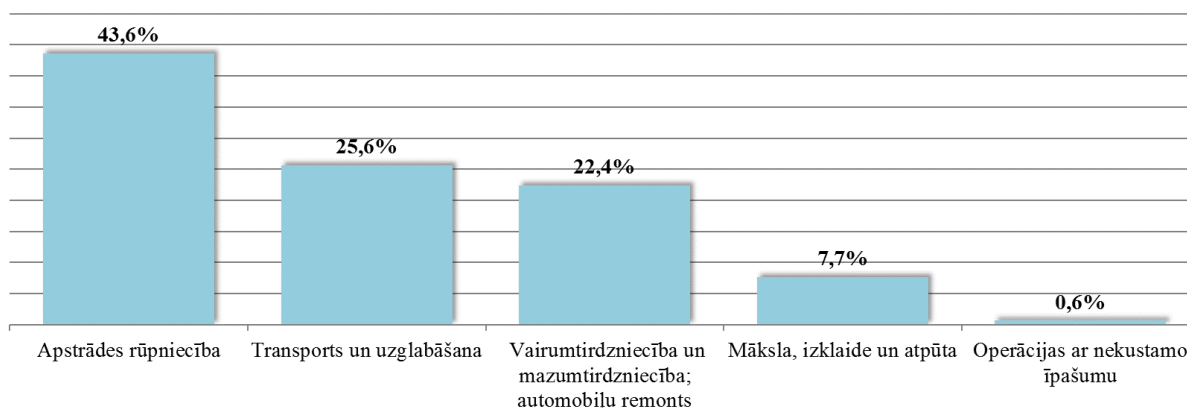
Darbinieku skaita palielinājumi/samazinājumi valstī kopā³

Ceturkšņi	Palielinājums						Samazinājums					
	2015.gads		2016.gads		2017.gads		2015.gads		2016.gads		2017.gads	
	Palielināšanās gadījumu skaits	Darba vietu skaits	Palielināšanās gadījumu skaits	Darba vietu skaits	Palielināšanās gadījumu skaits	Darba vietu skaits	Atlaišanas gadījumu skaits	Darba vietu skaits	Atlaišanas gadījumu skaits	Darba vietu skaits	Atlaišanas gadījumu skaits	Darba vietu skaits
I	4	104	0	0	0	0	5	210	3	99	5	128
II	0	0	0	0	0	0	6	121	10	602	2	33
III	0	0	0	0			4	152	14	393		
IV	1	28	0	0			6	183	26	493		
KOPĀ:	5	132	0	0	0	0	22	666	53	1587	7	156

NVA no darba devējiem saņemtās prognozes par darbinieku skaita **samazinājumu sadalījumā pa profesijām/amatiem** - (lielākais skaits) 2017.gadā profesiju/amatu samazinājums tika plānots šādās profesijās: taksometra vadītājs, komplektētājs, šuvējs, konditors, meistars, apkopējs, iesaiņotājs, pavārs.

³ NVA iesniegtie darba devēju paziņojumi par darbinieku skaita samazināšanu

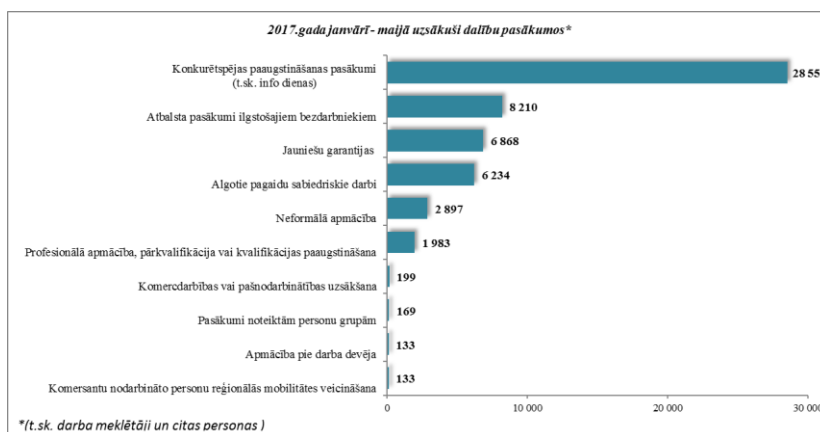
Darbnieku skaita samazinājumi pa nozarēm 2017. g. adā



2. Informācija par NVA īstenotajiem pasākumiem

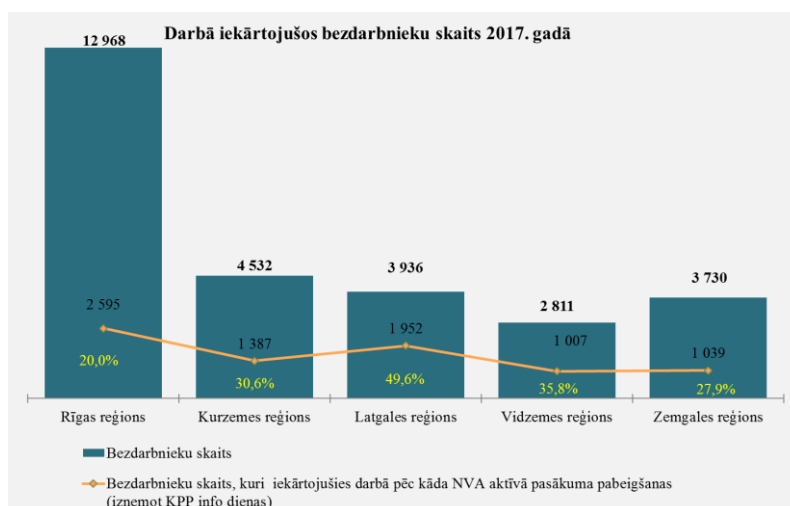
2017. gada 5 mēnešos dalību NVA organizētajos aktīvajos nodarbinātības (t.sk. KPP) pasākumos uzsāka 55 511 bezdarbnieki (viens cilvēks var būt piedalījies vairākās aktivitātēs).

Attēls 2.1



Attēls 2.2

2017. gada janvārī – maijā darbā iekārtojušies **27 977** bezdarbnieki, no kuriem **7 980** (28,5%) bezdarbnieki ir iekārtojušies darbā pēc kāda aktīvā pasākuma pabeigšanas (izņemot KPP informatīvās dienas).



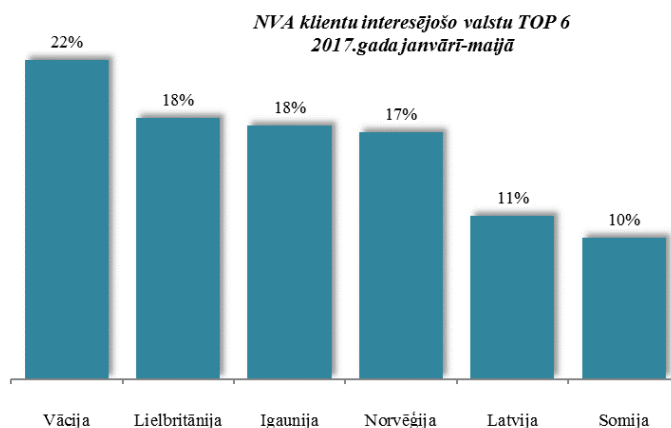
⁴ NVA dati

3. NVA klientu interese par darbu ārzemēs

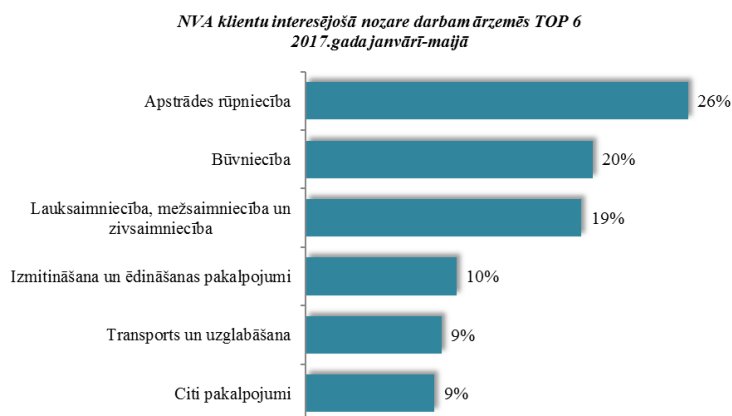
NVA klientiem, kas plāno doties darba meklējumos ārpus Latvijas, 2017.gada janvārī – maijā EURES speciālisti snieguši 393 konsultācijas. Vislielāko interesi klienti izrāda par darba iespējām Vācijā – 22%, Lielbritānijā – 18%, Igaunijā – 18%, Norvēģijā – 17% (viens cilvēks var būt interesējies par vairākām valstīm, profesijām un nozarēm).

Lielākā interese par darbu ārzemēs ir **vienkāršajās profesijās** (apkopēji, lauksaimniecības un fermas strādnieki, iesaiņotāji u.c.) – 39%, **būvniecības jomas profesijās** (mūrnieki, betonētāji, flīzētāji, namdari u.c.) – 17%, **amatnieku profesijās** (metinātāji, galdnieki, virpotāji u.c.) – 13%.

Attēls 3.1



Attēls 3.2



Vislielākā interese par darbu ārzemēs ir apstrādes rūpniecībā – 26%, būvniecībā – 20% kā arī lauksaimniecības mežsaimniecības un zivsaimniecības nozarē – 19%.