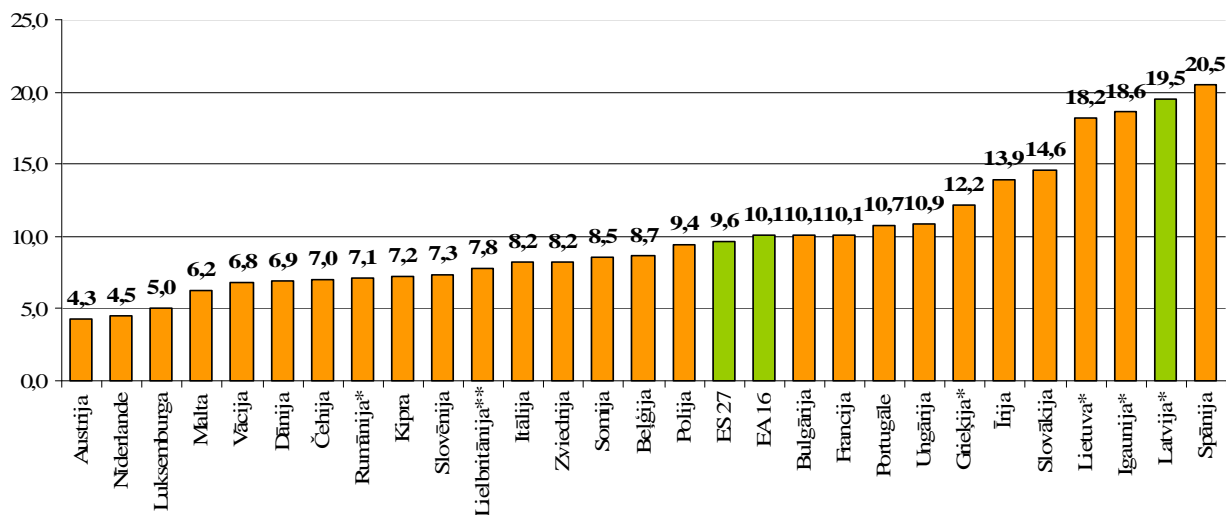


## Par bezdarba situāciju valstī – 2010.gada septembrī

2010.gada augustā starp ES dalībvalstīm zemākais bezdarba līmenis bija **Austrijā** (4,3%), **Nīderlandē** (4,5%), augstākais **Spānijā** (20,5%) un **Latvijā** (19,5% 2010.g. 2.cet.), **Igaunijā** (18,6% 2010.g. 2.cet.) un **Lietuvā** (18,2% 2010.g. 2.cet.).

### Bezdarba līmenis 2010.gada augustā ES\*



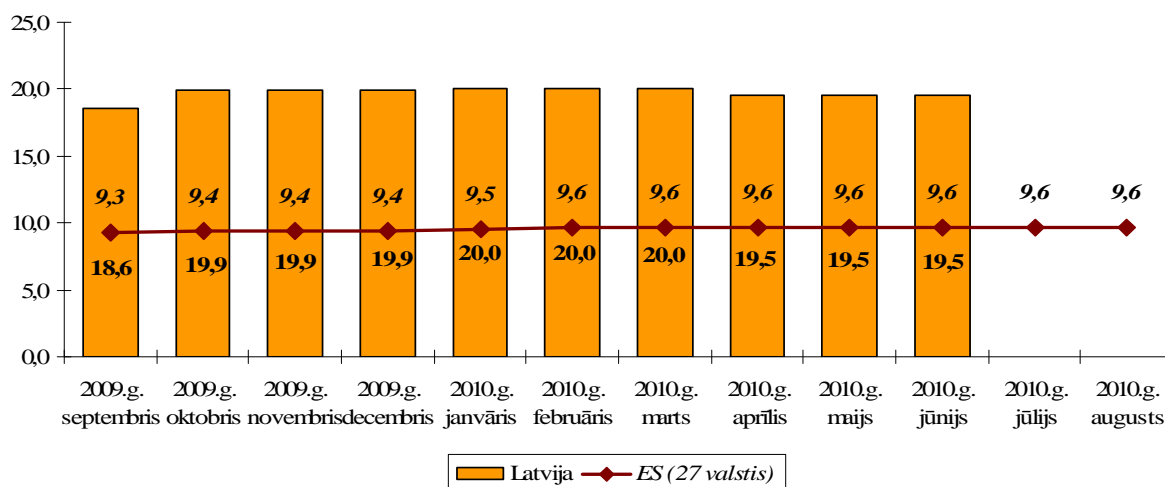
\*2010.gada 2.ceturksnis, \*\*2010.gada jūnijs

\*EUROSTAT dati

Salīdzinot ar laika periodu pirms gada, septiņās dalībvalstīs ir vērojams bezdarba līmeņa kritums, vienā palicis nemainīgs un deviņpadsmit palielinājies. Kritums bija vērojams **Malta** (7,2% līdz 6,2%), **Austrijā** (5,2% līdz 4,3%) un **Vācijā** (7,6% līdz 6,8%). Visaugstākais kāpums tika reģistrēts **Igaunijā** (13,5% līdz 18,6% no 2.cet. 2009 un 2010) un **Lietuvā** (13,5% līdz 18,2% no 2.cet. 2009 un 2010) un **Bulgārijā** (7,0% līdz 10,1%).

2010.gada augustā bezdarba līmenis **ASV** – 9,6% un **Japānā** 2010.gada jūlijā – 5,2% <sup>1</sup>

### Bezdarba līmenis Latvijā un ES (27 valstis) 2009.g. septembris – 2010.g. augusts\*



\*Eurostat dati, vecuma grupā no 15 – 75

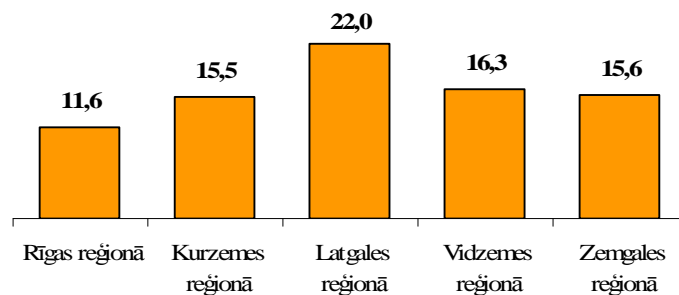
<sup>1</sup> EUROSTAT. Euro area unemployment rate stable at 10,1%

## Bezdarba līmenis un bezdarbnieku skaits Latvijā

Reģistrētā bezdarba līmenis valstī 2010.gada septembra beigās bija **14,6%** (bezdarbnieku skaits ekonomiski aktīvo iedzīvotāju kopskaitā). Salīdzinot ar 2010.gada augusta beigām bezdarba līmenis samazinājies par 0,4% punktiem.

Augstākais reģistrētā bezdarba līmenis: **Latgales reģionā** – 22,0%, zemākais reģistrētā bezdarba līmenis: **Rīgas reģionā** – 11,6%. Reģistrētā bezdarba līmenis septembrī samazinājies visos reģionos.

Reģistrētā bezdarba līmenis 2010.gada 30.septembrī (%)



Valsts lielākajās pilsētās bezdarba līmenis 2010.gada septembrī: Rīgā – 10,6%, Ventspilī – 10,7%, Jelgavā – 11,1%, Daugavpilī – 11,9%, Jūrmalā – 13,5%, Liepājā – 16,8%, Rēzeknē – 22,4%. Reģistrētā bezdarba līmenis septembrī samazinājies visās lielākajās Latvijas pilsētās.

Reģistrētā bezdarba līmenis Latvijā ir palielinājies no 6,5% 2006.gada beigās līdz 17,3% 2010.gada marta beigās. Lai gan 2008.gada pirmajā pusē reģistrētais bezdarba līmenis bija stabils (no 4,8% līdz 5,1%), sākot ar 2008.gada otro pusi reģistrētā bezdarba līmenis strauji palielinājās, sasniedzot 17,3% 2010.gada martā, bet kopš 2010.gada aprīļa reģistrētā bezdarba līmenis nedaudz samazinās, vidēji par 0,5 procentpunktiem.

Reģistrētā bezdarba līmenis perioda beigās, %

	Jan	Feb	Mar	Apr	Mai	Jūn	Jūl	Aug	Sep	Okt	Nov	Dec
2006	7,5	7,5	7,4	7,3	7,0	7,0	6,9	6,9	6,8	6,6	6,6	6,5
2007	6,5	6,5	6,3	6,1	5,9	5,8	5,7	5,4	5,1	4,9	4,8	4,9
2008	5,0	5,0	4,9	4,8	4,8	4,9	5,1	5,2	5,3	5,6	6,1	7,0
2009	8,3	9,5	10,7	11,0	11,3	11,5	11,8	12,3	13,2	14,1	15,1	16,0
2010	16,6	17,1	17,3	16,7	16,2	15,6	15,3	15,0	<b>14,6</b>			

2010.gada septembra beigās Nodarbinātības valsts aģentūrā bija reģistrēti **165 386** bezdarbnieki. Salīdzinot ar 2010.gada augusta beigām, bezdarbnieku skaits samazinājies par 4 290 cilvēkiem.

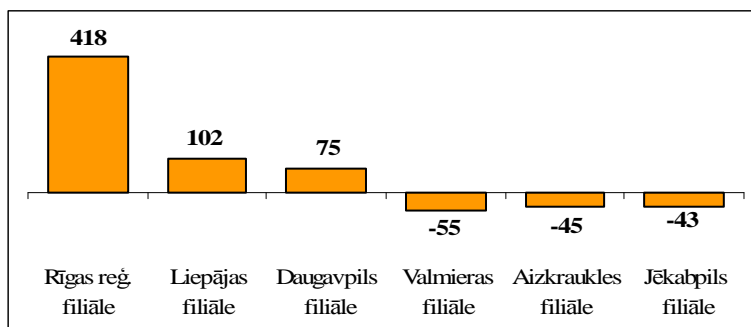
Bezdarbnieku skaits (uz mēneša beigām)

	Jan	Feb	Mar	Apr	Mai	Jūn	Jūl	Aug	Sep	Okt	Nov	Dec
2006	79368	79625	78759	77151	74789	74387	73333	73056	71704	70045	69705	68944
2007	69532	68943	67154	65118	62833	62287	60635	57940	54690	52383	51660	52321
2008	53325	53429	52806	52897	52213	54012	55436	56333	57644	61049	67065	76435
2009	90436	103731	116768	123127	126595	129269	132519	137586	147754	157897	169236	179235
2010	186295	192032	194253	189881	183476	176879	173301	169676	<b>165386</b>			

Reģistrēto bezdarbnieku skaits sadalījumā pa profesijām pēc pēdējās nodarbošanās 2010.gada septembra beigās (lielākais skaits): palīgstrādnieks – **9 119**, mazumtirdzniecības veikala pārdevējs – **8368**, apkopējs – **4 731**, automobiļa vadītājs – **2 515**, sētnieks – **2 099**, apsargs – **2 076**, celtnieks – **1960**, pavārs – **1 796**, apkures/krāšņu kurinātājs – **1 534**, pārdevējs konsultants – **1 364**.

Bezdarbnieka statuss 2010.gada septembrī piešķirts **13 080** personām, tas ir par 826 personām vairāk nekā 2010.gada augustā.

*Bezdarbnieka statusa piešķiršanas lielākais palielinājums/samazinājums*



*Piešķirts bezdarbnieka statuss sadalījumā pēc pēdējās nodarbošanās profesijas (lielākais skaits)*

Profesijas nosaukums	2010.g. septembrī	2010.g. augustā
MAZUMTIRDZNIECĪBAS VEIKALA PĀRDEVĒJS	623 ↓	651
PALĪGSTRĀDNIĒKS	496 ↓	556
APKOPĒJS	268 ↑	246
SĒTNIEKS	160 ↑	129
AUTOMOBĪĻA VADĪTĀJS	155 ↓	161
PAVĀRS	137 ↑	124
PĀRDEVĒJS KONSULTANTS	129 ↓	135
APSARGS	110 ↓	142
ĒKU CELTNIEKS	97 ↑	84
ADMINISTRATORS	89 ↑	67

Bezdarbnieka statuss 2010.gada septembrī noņemts **17 560** personām, tas ir par **1 499** personām vairāk nekā 2010.gada augustā. Septembrī bezdarbnieka statusu zaudējušo bezdarbnieku kopskaitā:

- Darbā iekārtojušies – **7 144** (40,7%) personas;
- Nav pildījuši bezdarbnieka pienākumus – **9 117** (51,9%) personas.

**Darbvietu skaita palielinājumi/samazinājumi**

*Pēc Eiropas Komisijas informācijas:*

2010.gada jūlijā un augustā ievērojami palielinājās pārstrukturizācijas izraisīts darba vietu skaita sarukums, galvenokārt dēļ liela apjoma pārstrukturizācijas Rumānijas valsts sektorā.

Jūlijā un augustā darba vietu skaits samazinājies piecas reizes vairāk kā ziņots par no jauna izveidotajām darba vietām. Jūlijā un augustā ziņots attiecīgi par 23 658 un 77 679 jauniem pārstrukturizācijas izraisītiem darba vietu zudumiem, kā arī attiecīgi 12 481 un 6 320 no jauna izveidotām darba vietām. Dalībvalstis ar lielāko darba vietu zudumu bija Rumānija (61 257 darba vietas), Itālija (9 820 darba vietas), Francija (9 469 darba vietas), Lielbritānija (4 205 darba vietas), un Vācija (3 580 darba vietas).

Visvairāk par zudušām darba vietām 2010.gada jūlijā un augustā ziņots valsts pārvaldes un ražošanas nozarēs. Kopš 2008.gada septembra Eiropas pārstrukturizācijas pārskatos reģistrēti 527768 darba vietu zudumi ražošanas nozarē, un sastāda gandrīz pusi no visām zudušajām darba vietām kopā. Visvairāk skartā nozare jūlijā un augustā bija publiskā pārvalde, ar 62 440 darba vietu samazinājumu. Nozīmīgi ietekmētas arī nozares: transports un sakari, kā arī finanšu starpniecība, kur darba vietu skaits samazinājies attiecīgi par 8 250 un 6 500.

No jūlijā un augustā izveidotām 18 801 jaunām darba vietām, 11 952 bija ražošanā un 1 950 nekustamo īpašumu / uzņēmējdarbības nozarēs. Visvairāk no jaunu darba vietu radīšanas ieguvuši tieši mazumtirdzniecības un ražošanas sektori - kopš 2008.gada septembra tās ir attiecīgi 102 952

un 96 576 no jauna radītas darba vietas, kopā sastādot vairāk kā pusi no Eiropas pārstrukturizācijas pārskatos ziņotā skaita.<sup>2</sup>

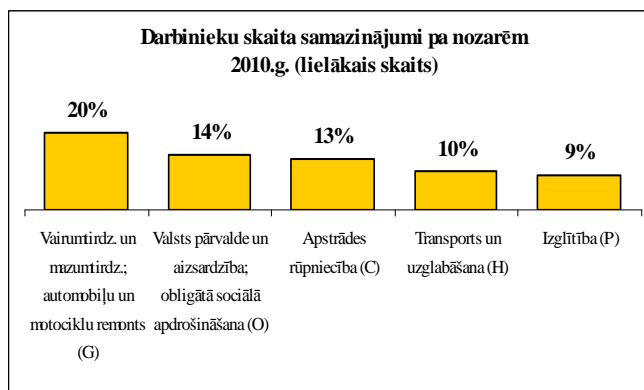
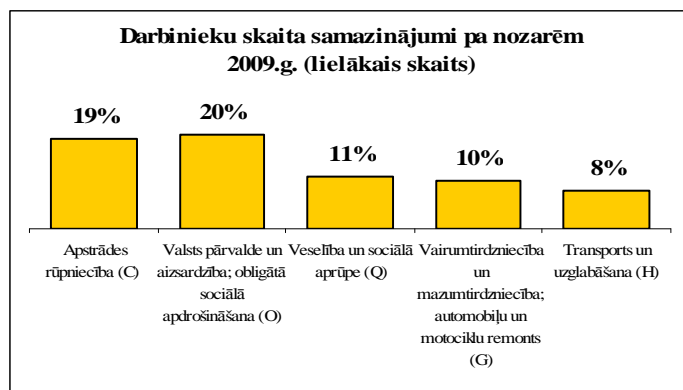
Latvijā pēc darba devēju iesniegtajiem paziņojumiem 2009. – 2010.gadā par darbinieku skaita izmaiņām uzņēmumos, darba devēji prognozē 2009.gadā **20 221** darbvieta skaita samazinājumu, 2010. gadā **4 137** darbvieta samazinājumu un 2009.gadā **615** darbvieta palielinājumu, 2010.gadā **364** darbvieta palielinājumu.

*Darbinieku skaita palielinājumi/samazinājumi (2009., 2010.gadā)*

Mēnesis	Valstī kopā							
	Palielinājums				Samazinājums			
	Palielināšanas gadījumu skaits 2009.g.	Darbvieta skaits 2009.g.	Palielināšanas gadījumu skaits 2010.g.	Darbvieta skaits 2010.g.	Atlaišanas gadījumu skaits 2009.g.	Darbvieta skaits 2009.g.	Atlaišanas gadījumu skaits 2010.g.	Darbvieta skaits 2010.g.
Janvāris	10	253	0	0	394	2058	145	970
Februāris	0	0	2	50	336	1592	92	319
Marts	6	62	0	0	339	2696	84	420
Aprīlis	1	17	4	102	341	1428	130	710
Maijs	7	111	2	115	285	1566	42	236
Jūnijs	2	30	2	35	272	1560	57	241
Jūlijs	1	20	4	62	242	944	93	372
Augusts	0	0	0	0	236	2099	35	403
Septembris	0	0	0	0	241	2624	50	147
Oktobris	2	35	0	0	166	966	35	254
Novembris	1	75	0	0	159	1047	4	64
Decembris	2	12	0	0	210	1641	1	1
<b>KOPĀ:</b>	<b>32</b>	<b>615</b>	<b>14</b>	<b>364</b>	<b>3221</b>	<b>20 221</b>	<b>768</b>	<b>4137</b>

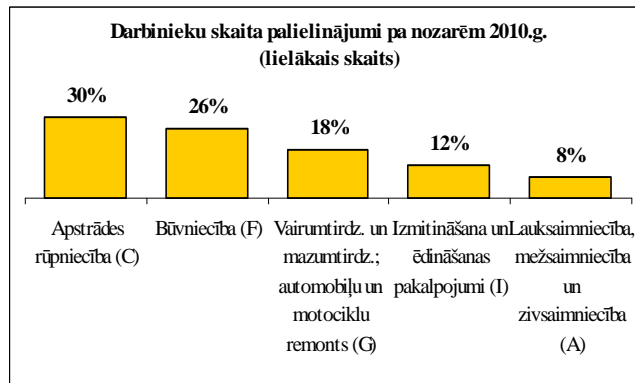
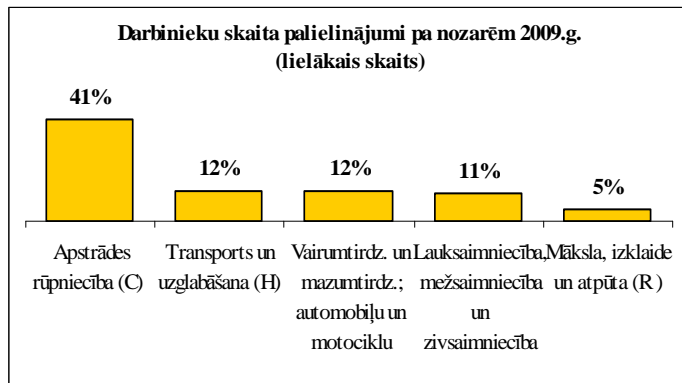
Darba devēju biežāk minētie **iesesli darbinieku skaita samazināšanai**: darbinieku skaita samazināšana, strukturālas izmaiņas un/vai darba optimizācija, darba apjoma/ražošanas/apgrozījuma/slodzes apjoma samazināšanos uzņēmumos.

*Darba devēju pieteikumi par darbinieku skaita samazinājumu pa nozarēm (lielākais skaits)*



<sup>2</sup> European Commission

## Darba devēju pieteikumi par darbinieku skaita palielinājumu pa nozarēm



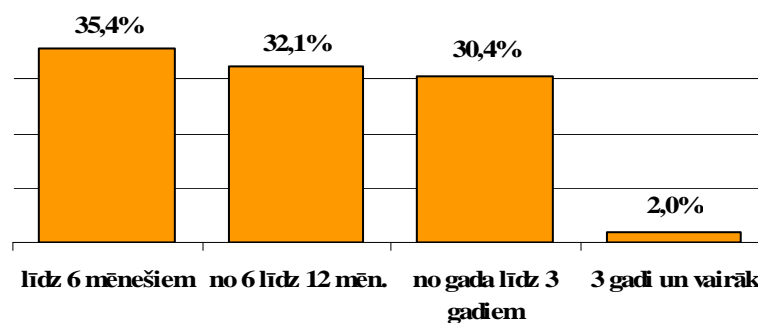
Darba devēju saņemtās prognozes par darbinieku skaita **samazinājumu sadalījumā pa profesijām** (lielākais skaits) 2009.gadā tika plānots: apkopēji, autobusa konduktori, medicīnas māšas, mazumtirdzniecības veikala pārdevējs, vispārējās vidējās izglītības skolotājs. 2010.gadā: apkopējs, mazumtirdzniecības veikala pārdevējs, vispārējās vidējās izglītības skolotājs, veikala kasieris, sētnieks.

Darba devēju saņemtās prognozes par darbinieku skaita **palielinājumu sadalījumā pa profesijām** (lielākais skaits) 2009.gadā tika plānots: kokaudzētavas strādnieki, metālmateriālu metinātāji, klientu apkalpošanas speciālists, kuģu remontatslēdznieki, lidostas kalpotājs. 2010.gadā: kokapstrādes operators, kokaudzētavas strādnieks, apdares darbu strādnieks, būvstrādnieks, palīgstrādnieks.

### Bezdarbnieka statistiskais portrets

Lielāko reģistrēto bezdarbnieku skaitu 2010.gada septembra beigās sastāda bezdarbnieki, kuri uzskaitē ir līdz 6 mēnešiem – 35,4%. Salīdzinot 2010.gada septembri ar augustu ir samazinājies bezdarbnieku īpatsvars par 2,6 procentpunktiem laika periodā no 6 līdz 12 mēnešiem, par 0,6 procentpunktiem līdz 6 mēnešiem un palielinājies par 3,1 procentpunktiem laika periodā no gada līdz 3 gadiem.

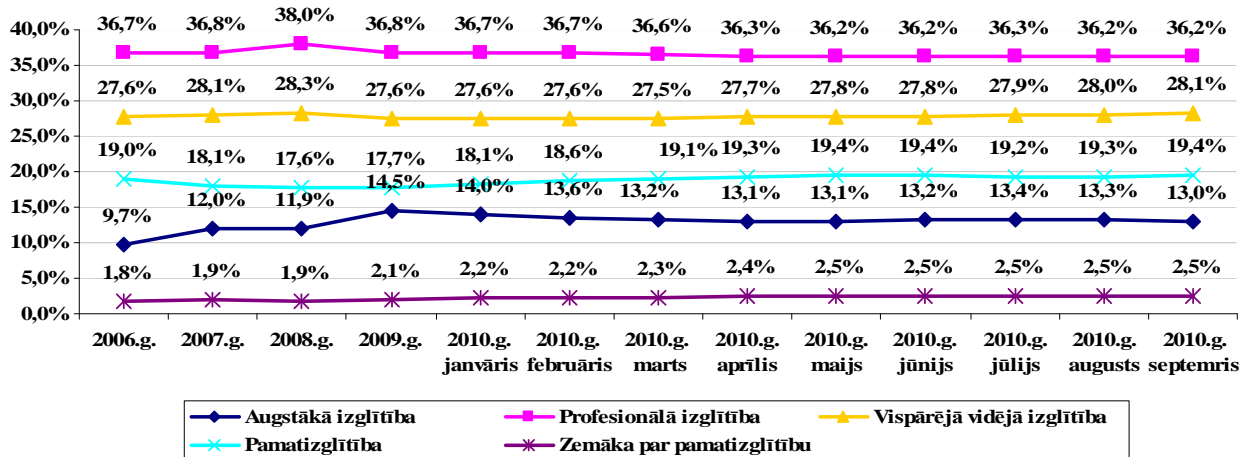
*Bezdarbnieku īpatsvars sadalījumā pēc bezdarba ilguma 2010.gada 30.septembrī*



No reģistrēto bezdarbnieku kopskaita 2010.gada septembra beigās **54,3%** (skaits – 89 751) bija sievietes un **45,7%** (skaits – 75 635) vīrieši. Salīdzinot šī gada septembri ar augustu sieviešu īpatsvars bezdarbnieku kopskaitā ir palielinājies par 0,5 procentpunktiem, vīriešu īpatsvars samazinājies par 0,5 procentpunktiem.

Dalījumā pa **izglītības līmeņiem** 2010.gada septembra beigās lielāko reģistrēto bezdarbnieku skaitu sastāda bezdarbnieki ar profesionālo izglītību – 59 830 bezdarbnieki, kas ir 36,2% no kopējā reģistrēto bezdarbnieku skaita. 2010.gada septembrī salīdzinājumā ar augustu reģistrēto bezdarbnieku kopskaitā vērojams samazinājums par 0,3 procentpunktiem bezdarbniekiem ar augstāko izglītību.

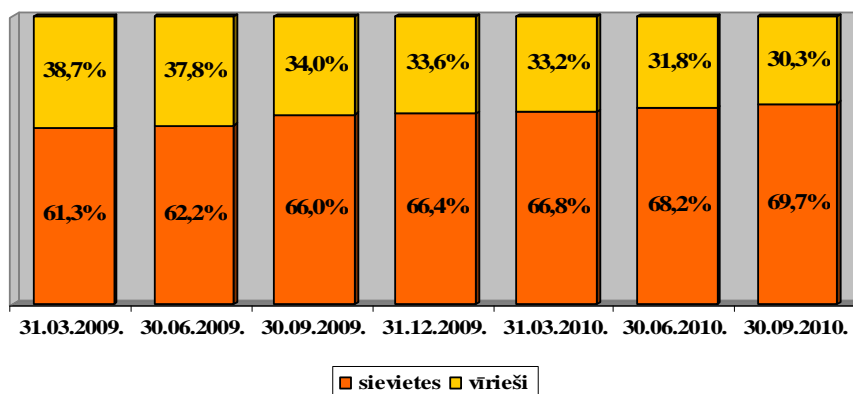
*Bezdarbnieku īpatsvars sadalījumā pēc izglītības līmeņiem (% uz perioda beigām)*



**Bezdarbnieki ar augstāko izglītību**

Bezdarbnieku kopskaita 2010.gada septembra beigās **21 566** (13,0%) bija bezdarbnieki ar augstāko izglītību (15 030 jeb 70% sievietes un 6 536 jeb 30% vīrieši).

*Bezdarbnieku ar augstāko izglītību īpatsvars pēc dzimuma (% uz perioda beigām)*



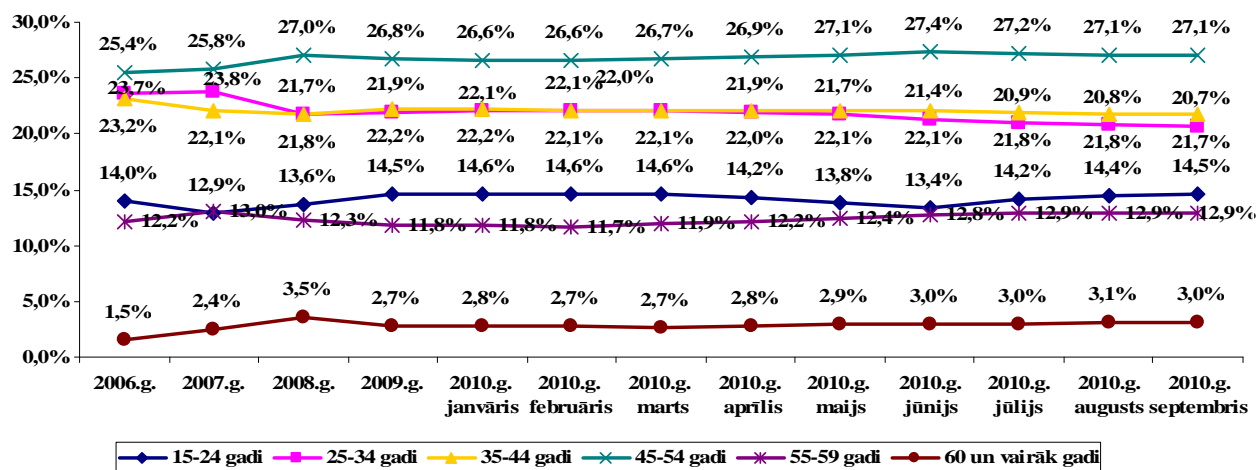
*Reģistrēto bezdarbnieku skaits ar augstāko izglītību sadalījumā pa profesiju grupām 2010.gada 30.septembrī (lielākais skaits)*

Izglītības profesijas nosaukums	Bezdarbnieku skaits	% no kopskaita
<b>INŽENIERIS</b> (būvzinženieri, elektroinženieri, mehānikas, elektronikas utt.)	3545	16,4
<b>EKONOMISTS</b>	3337	15,5
<b>SKOLOTĀJS</b> (vispārējās vidējās izglītības, profesionālās izglītības, pamatskolas, pirmsskolas utt.)	2275	10,5
<b>DIREKTORS /VADĪTĀJS</b> (uzņēmumu, struktūrvienību, nodaļu utt.)	1553	7,2
<b>JURISTS</b>	1117	5,2
<b>SPECIĀLISTI</b> (sabiedrisko attiecību, personāla, loģistikas, vides aizsardzības, dizaina, banku utt.)	921	4,3

Reģistrēto bezdarbnieku skaits ar augstāko izglītību sadalījumā pēc iegūtās izglītības profesijas 2010.gada septembra beigās (lielākais skaits): ekonomists – **2 893**, vispārējās vidējās izglītības SKOLOTĀJS – **1 040**, jurists – **995**, uzņēmējdarbības (komercdarbības) speciālists – **633**, būvzinženieris – **628**, mehānikas inženieris – **577**, vispārējās pamatizglītības skolotājs – 468, filologs – **451**.

Dalījumā **pa vecuma grupām** 2010.gada septembra beigās lielāko reģistrēto bezdarbnieku skaitu sastāda bezdarbnieki vecumā no 45 – 54 gadiem – 44 786 bezdarbnieki, kas ir 27,1% no kopējā reģistrēto bezdarbnieku skaita.

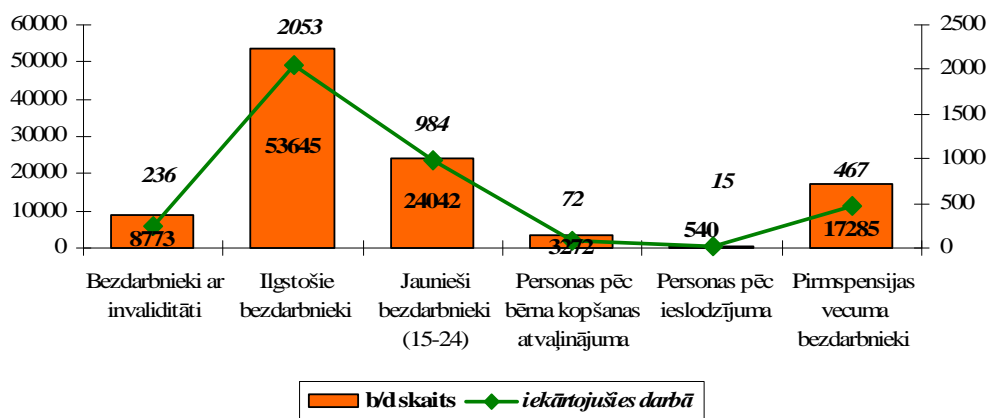
*Bezdarbnieku īpatsvars sadalījumā pa vecuma grupām (% uz perioda beigām)*



**ES (27 valstis)** 2010.gada augustā jauniešu bezdarba līmenis (zem 25 gadiem) bija 20,2%, bezdarba līmenis samazinās jau otro mēnesi pēc kārtas. 2009.gada augustā tas bija 20,4%. Zemākais līmenis bija vērojams **Austrijā** (8.5%), **Vācijā** un **Nīderlandē** (8.8%), un augstākais līmenis **Spānijā** (41,6%), **Lietuva** (37.6% 2.cet. 2010) un **Igaunijas** (37,2% 2.cet. 2010).<sup>3</sup>

Dalījumā **pa mērķgrupām** 2010.gada septembra beigās lielāko reģistrēto bezdarbnieku skaitu sastāda ilgstošie bezdarbnieki – 53 645, kas ir 32,4% no kopējā reģistrēto bezdarbnieku skaita.

*Mērķgrupu bezdarbnieki septembra beigās un iekārtojušies darbā septembrī*



2010.gada septembrī salīdzinājumā ar augustu palielinājies par 3,2% punktiem ilgstošo bezdarbnieku īpatsvars kopējā reģistrēto bezdarbnieku skaitā.

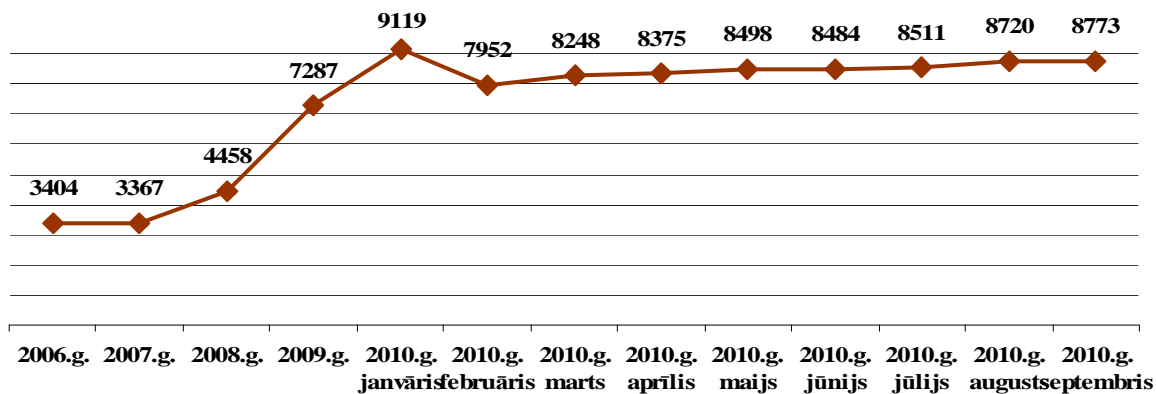
### **Bezdarbnieki ar invaliditāti**

Nodarbinātības valsts aģentūrā 2010.gada septembra beigās reģistrēti **8 773** bezdarbnieki ar invaliditāti, kas ir **5,3%** no kopējā reģistrētā bezdarbnieku skaita valstī, bezdarbnieku - invalīdu kopskaitā 4 383 (50%) bija sievietes un 4 390 (50%) vīrieši.

<sup>3</sup> EUROSTAT. Euro area unemployment rate stable at 10,1%



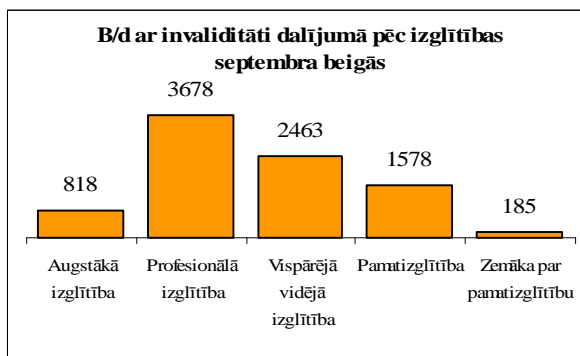
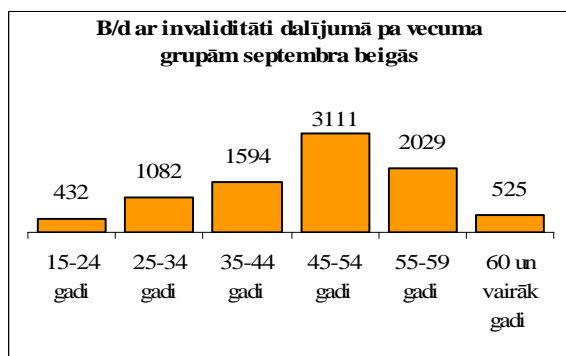
Reģistrēto bezdarbnieku - invalīdu skaits (pārskata perioda beigās)



Bezdarbnieku - invalīdu īpatsvars kopējā reģistrēto bezdarbnieku skaitā valstī 2010.gada septembrī salīdzinot ar augustu ir palielinājies par 0,2% punktiem. Šā gada septembra beigās, salīdzinot ar attiecīgo laika periodu pirms gada bezdarbnieku - invalīdu īpatsvars kopējā bezdarbnieku skaitā palielinājies par 1% punktu.

Dalījumā **pa vecuma grupām** 2010.gada septembra beigās lielāko reģistrēto bezdarbnieku ar invaliditāti skaitu sastāda bezdarbnieki vecumā no 45 – 54 gadiem – 3 111 bezdarbnieki, kas ir 35,5% no kopējā bezdarbnieku ar invaliditāti skaita.

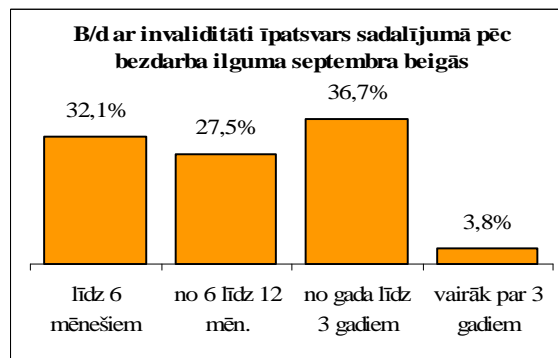
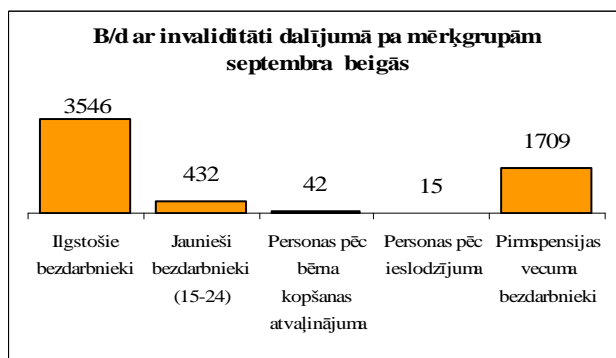
Dalījumā **pa izglītības līmeņiem** 2010.gada septembra beigās lielāko bezdarbnieku ar invaliditāti skaitu sastāda bezdarbnieki ar profesionālo izglītību – 3 678, kas ir 41,9% no kopējā bezdarbnieku ar invaliditāti skaita.



2010.gada septembrī salīdzinājumā ar augustu reģistrēto bezdarbnieku ar invaliditāti kopskaitā vērojams palielinājies par 0,5% punktiem vecuma grupā no 45 - 54 gadiem, samazinājies par 0,2% punktiem – vecuma grupā no 35 – 44, 55 – 59, 60 un vairāk gadi.

Dalījumā **pa mērķgrupām** 2010.gada septembra beigās lielāko bezdarbnieku ar invaliditāti skaitu sastāda ilgstošie bezdarbnieki – 3 546, kas ir 40,4% no kopējā bezdarbnieku ar invaliditāti skaita.

Dalījumā **pēc bezdarba ilguma** 2010.gada septembra beigās lielāko bezdarbnieku ar invaliditāti skaitu sastāda bezdarbnieki, kuri uzskaitē no gada līdz 3 gadiem – 3 216, kas ir 36,7% no kopējā bezdarbnieku ar invaliditāti skaita.



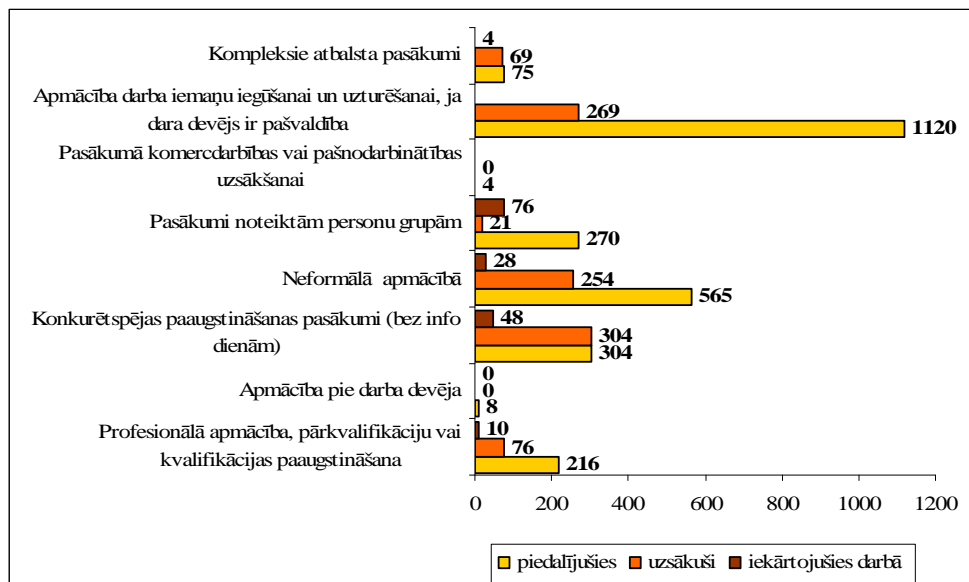


2010.gada septembrī salīdzinājumā ar augustu palielinājies par 0,8% punktiem ilgstošo bezdarbnieku īpatsvars, samazinājies par 0,6% punktiem pirmspensijas vecuma bezdarbnieku īpatsvars reģistrēto bezdarbnieku ar invaliditāti kopskaitā.

Salīdzinot 2010.gada septembri ar augustu ir samazinājies bezdarbnieku īpatsvars par 1,1% punktu laika periodā no 6 līdz 12 mēnešiem un palielinājies par 1,1% punktu laika periodā no gada līdz 3 gadiem.

2010.gada septembrī darbā iekārtojušies **236** bezdarbnieki ar invaliditāti, 2010.gada 9 mēnešos (kopā ar darbiekārtos pārrēķinu pēc VID ziņām) darbā iekārtojušies **1 322** bezdarbnieki ar invaliditāti.

#### Bezdarbnieki ar invaliditāti iesaiste aktīvajos nodarbinātības pasākumos 2010.gada septembrī

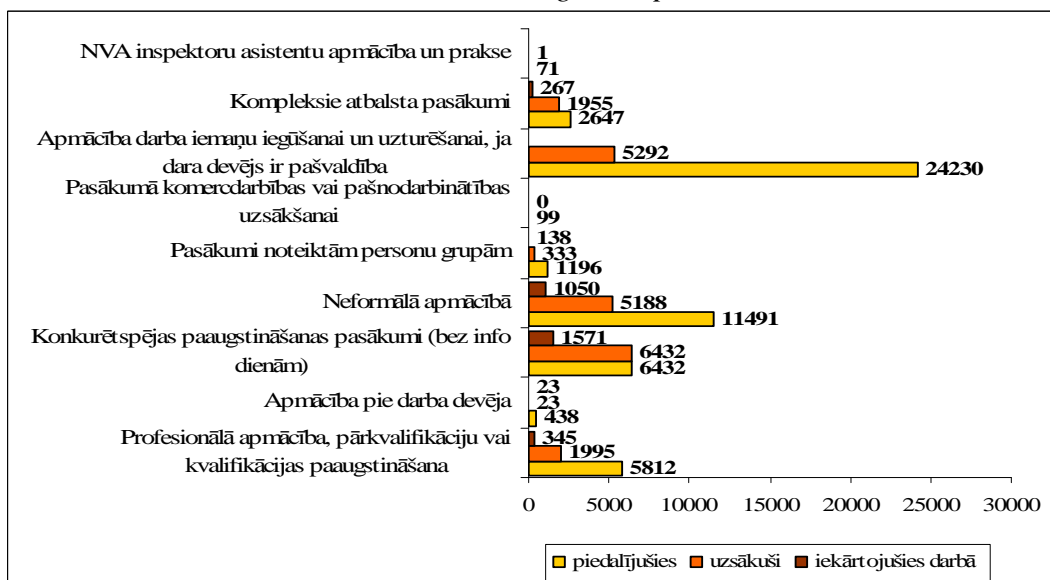


Karjeras pakalpojumu saņēmušo personu ar invaliditāti skaits 2010.gada 9 mēnešos: bezdarbnieki un darba meklētāji – **1 462** (septembrī – 171), citas personas (skolēniem, vecākiem, nodarbinātajiem u.c.) – **70** (septembrī – 26).

#### Informācija par NVA īstenotajiem aktīvajiem nodarbinātības pasākumiem

**2010.gada septembrī** NVA organizētajos aktīvajos nodarbinātības pasākumos piedalījušies **58 567** bezdarbnieki, no tiem septembrī dalību pasākumos uzsāka **27 358** bezdarbnieki.

#### Bezdarbnieku un darba meklētāju iesaiste aktīvajos nodarbinātības pasākumos 2010.gada septembrī



Pasākumu „Profesionālā apmācība bezdarba riskam pakļautām personām” dalību 2010.gada septembrī uzsākušas **27** bezdarba riskam pakļautās personas.

Pasākumu „Mūžizglītības pasākumi nodarbinātām personām” septembrī uzsākušas **428** nodarbinātās personas.

2010.gada septembrī *karjeras konsultācijas* saņēmuši **5 836** bezdarbnieki un darba meklētāji, **2 427** konsultācijas saņēmušas citas personas (skolēniem, vecākiem, nodarbinātajiem u.c.).

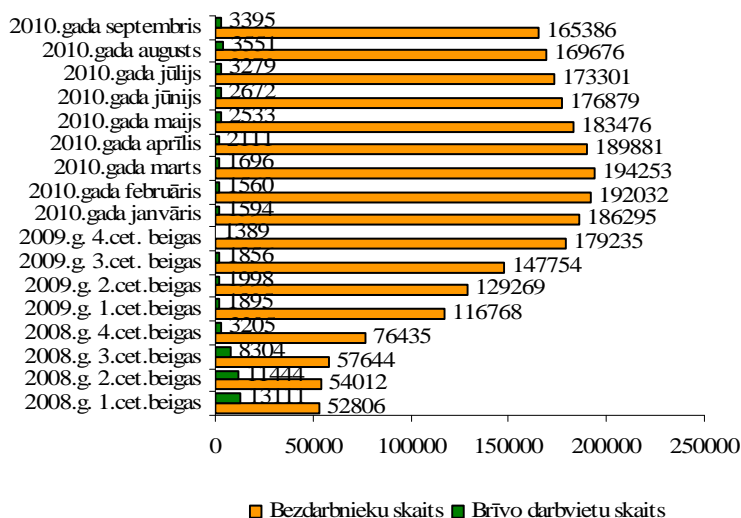
*Profesionālo apmācību uzsākušo bezdarbnieku skaits sadalījumā pa izglītības programmām 2010.gada 9 mēnešos (lielākais skaits)*

Izglītības programmas	Uzsākuši mācības
Nagu kopšanas speciālists	553
Pavārs	551
Frizieris	541
Aprūpētājs	466
Komercedarbības pamati	426
Informācijas ievadīšanas operators	419
Apdares darbu strādnieks	361
Projektu vadīšana	356
Lietvedis	329
Konditors	322
<b>Kopā</b>	<b>7325</b>

*Neformālo apmācību uzsākušo bezdarbnieku skaits sadalījumā pa izglītības programmām 2010.gada 9 mēnešos (lielākais skaits)*

Izglītības programmas	Uzsākuši apmācību
5.mod. - Angļu valoda (bez priekšzināšanām)	3984
7.mod. - Datorzinības (bez priekšzināšanām)	3820
1.mod. - Valsts valodas sagatavošana zemākā līmenī	2573
12.mod. - C kategorijas autovadītājs	2055
2.mod. - Valsts valodas sagatavošana vidējā līmenī	1943
8.mod. - Datorzinības (ar priekšzināšanām, specifisku programmu apguve)	1688
11.mod. - B kategorijas autovadītājs	1314
9.mod. - Projektu vadība (bez priekšzināšanām)	1113
6.mod. - Angļu valodas profesionālā leksika (ar priekšzināšanām)	907
17.mod. - Vācu valoda (bez priekšzināšanām)	868
<b>Kopā</b>	<b>28689</b>

**Bezdarbnieku un reģistrēto brīvo darbvietu skaits**

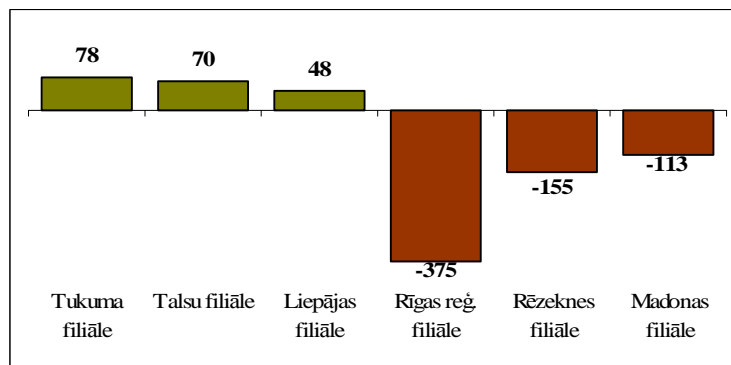


Uz katru brīvo darbvietu 2010.gada septembrī pretendē **49** bezdarbnieki.

### Brīvās darbvietas valstī

Darba devēji 2010.gada septembrī NVA reģistrējuši **2 364** brīvās darbvietas, kas ir par 724 mazāk nekā 2010.gada augustā.

*Lielākais reģistrēto brīvo darbvietu pieaugums/samazinājums  
2010.gada septembrī*



2010.gada septembra beigās NVA bija reģistrētas 3 395 brīvās darbvietas, salīdzinot ar 2010.gada augusta beigām, brīvo darbvietu skaits samazinājies par 156 darbvietām, salīdzinot ar attiecīgo laika periodu pirms gada, brīvo darbvietu skaits ir palielinājies par 1 539 darbvietām.

*Brīvo darbvietu skaits perioda beigās:*

	Jan	Feb	Mar	Apr	Mai	Jūn	Jūl	Aug	Sep	Okt	Nov	Dec
2006	8657	9636	10170	12052	15234	16378	16327	16693	18460	19562	19737	16039
2007	16650	16414	16500	18000	19200	21015	21915	24613	23332	21986	20342	18147
2008	17662	14463	13111	12535	12517	11444	10321	11001	8304	6762	5337	3205
2009	2549	2477	1895	2409	2353	1998	2027	1875	1856	1836	1796	1389
2010	1594	1560	1696	2111	2533	2672	3279	3551	<b>3395</b>			

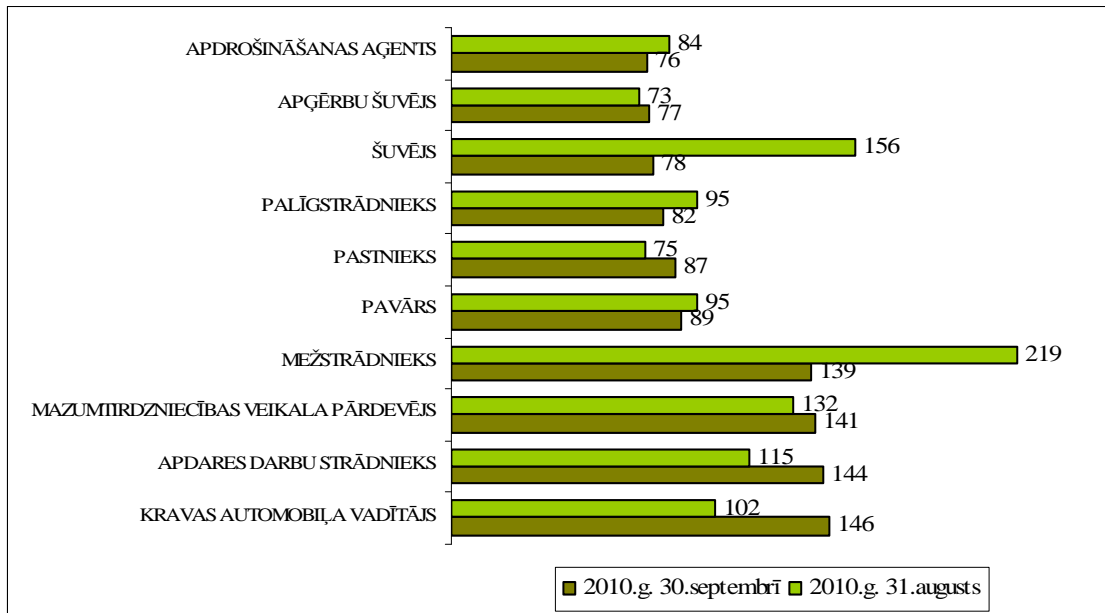
Pieprasītākās brīvās darbvietas sadalījumā pa profesiju pamatgrupām ir kvalificēti strādnieki un amatnieki.

*Brīvo darbvietu skaits sadalījumā pa profesiju grupām (pēc LR profesiju klasifikatora) perioda beigās:*

Profesiju pamatgrupas nr.	Profesiju pamatgrupas nosaukums	Brīvo darbvietu skaits 2010.g. septembra beigās	Brīvo darbvietu skaits 2010.g. augusta beigās
0	Armijas profesijas	0	0
1	Likumdevēji, valsts amatpersonas, ierēdņi vadītāja amatā un vadītāji	42	47
2	Vecākie speciālisti	263	249
3	Speciālisti	441	501
4	Kalpotāji	217	190
5	Pakalpojumu un tirdzniecības darbinieki	437	443
6	Kvalificēti lauksaimniecības un zivsaimniecības darbinieki	174	262
7	Kvalificēti strādnieki un amatnieki	1036	1027
8	Iekārtu un mašīnu operatori un izstrādājumu montieri	439	411
9	Vienkāršās profesijas	346	421

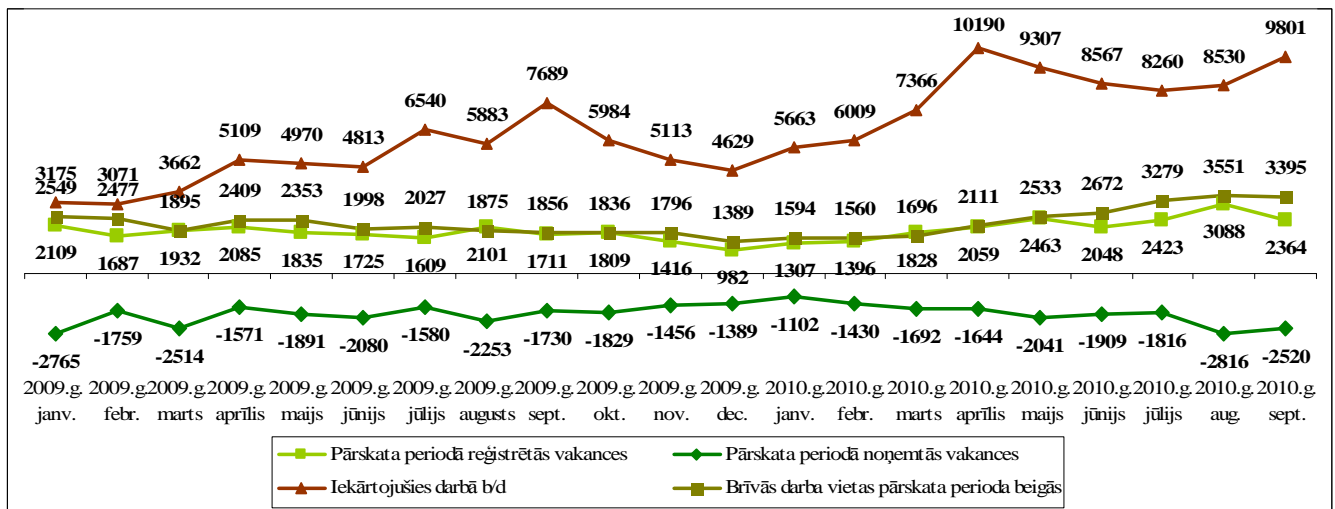
Kopumā NVA reģistrētās brīvās darbvietas 2010.gada septembra beigās sadalījumā pa nozarēm lielākais skaits: Apstrādes rūpniecībā (C) – **896**, Vairumtirdzniecība un mazumtirdzniecība; automobiļu un motociklu remonts (G) – **459**, Būvniecība (F) – **478**, Transports un uzglabāšana (H) – **231**, Profesionālie, zinātniskie un tehniskie pakalpojumi (M) – **205**.

### Darba devēju pieprasītākās profesijas



Laika periodā no 2009.gada janvāra līdz decembrim NVA reģistrētas 21 001 vakances, bet noņemtas 22 817 vakances. 2009.gada 12 mēnešos darbā iekārtojušies 60 638 bezdarbnieki (ar darbiekārtošanas pārrēķinu pēc VID ziņām). 2010.gada janvārī – septembrī reģistrētas 18 976 vakances, bet noņemtas 16 970 vakances, darbā iekārtojušies 73 693 bezdarbnieki (ar darbiekārtošanas pārrēķinu pēc VID ziņām).

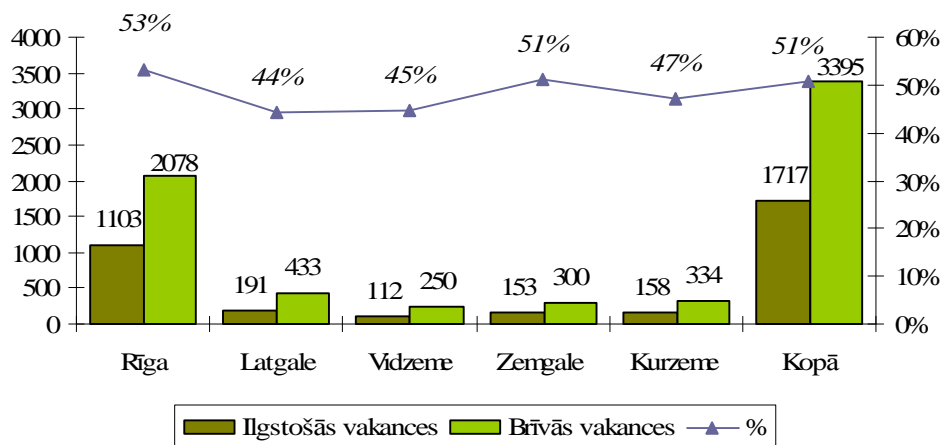
### Pārskata periodā NVA reģistrētās, noņemtās brīvās darbvietas un iekārtojušies darbā bezdarbnieki



### Ilgstoši neaizpildītās brīvās darbvietas

2010.gada septembra beigās Nodarbinātības valsts aģentūrā bija reģistrētas 1 717 ilgāk par 1 mēnesi neaizpildītās brīvās darbvietas, kas sastāda 50,6% no brīvo darbvietu kopējā skaita pārskata perioda beigās (3 395).

## Ilgstošās vakances un brīvās darbvietas 2010.gada septembra beigās



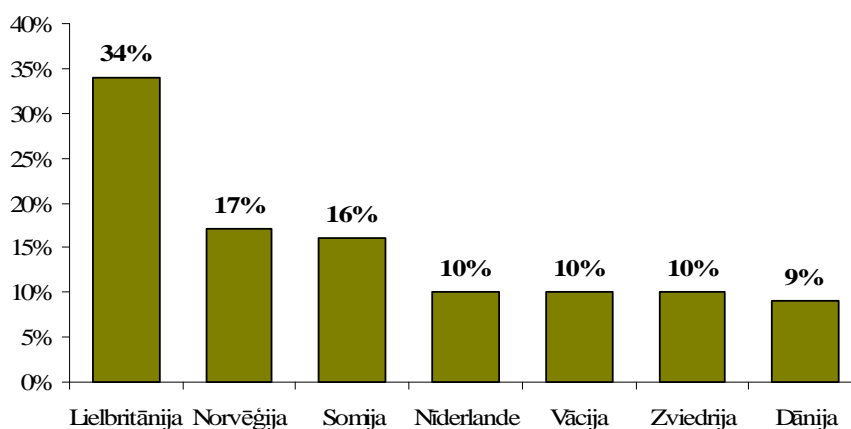
### Ilgstoši neaizpildītās brīvās darbvietas sadalījumā pa profesijām (lielākais skaits)

Profesija	Ilgstoši neaizpildīto brīvo darbvietau skaits 2010.g. septembra beigās	Brīvās darbvietas 2010.g. septembra beigās
Mežstrādnieks	96	139
Apdares darbu strādnieks	86	144
Mazumtirdzniecības veikala pārdevējs	69	141
Pastnieks	66	87
Apdrošināšanas aģents	63	67

### NVA klientu intereses par darbu ārzemēs

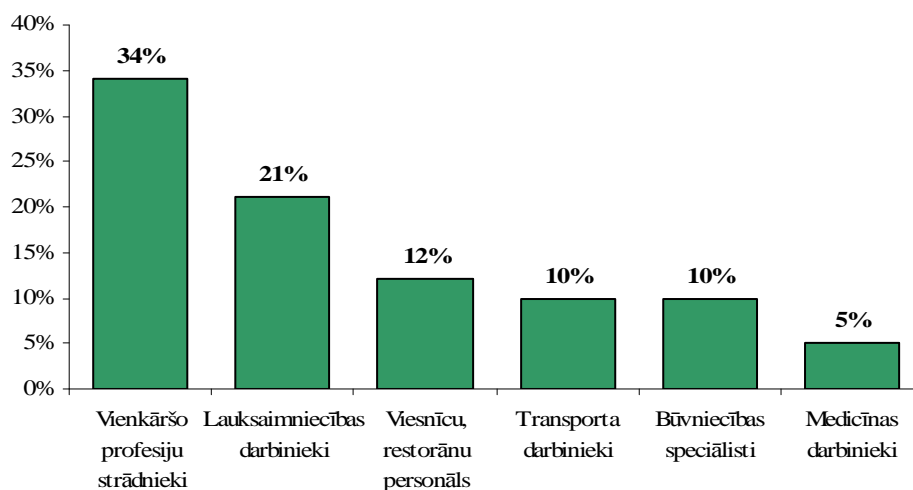
NVA klienti, kas plāno doties darba meklējumos ārpus Latvijas un konsultējušies pie EURES speciālistiem vislielāko interesi izrāda par Lielbritāniju – 34% klientu, kam seko Norvēģija ar 17% un Somija – 16%.

### NVA klientu interesējošo valstu TOP 6 (2010.g. janvārī – septembrī)



Darbam interesējošās profesijas ārzemēs ir dažādās nozarēs – transporta, būvniecībā, lauksaimniecībā, viesnīcu un restorānu un medicīnas nozarēs. Vislielākā interese – 34% klientu - ir par vienkāršo profesiju strādnieka darbu. 21% NVA klientu interesējas par darbu lauksaimniecības nozarē, 12% viesnīcu, restorānu nozarē, 10% transporta nozarē, 10% būvniecības nozarē, kam seko darbi medicīnas nozarēs.

*NVA klientu interesējošo profesiju darbam ārzemēs TOP 6 (2010.g. janvārī – septembrī)*



Ineta Lipska, 67021814  
NVA Pakalpojumu departamenta  
Attīstības nodaļas vecākā statistiķe  
[Ineta.Lipska@nva.gov.lv](mailto:Ineta.Lipska@nva.gov.lv)